


COLEGIO DE BACHILLERES
DEL ESTADO DE MORELOS



ESTADOS FINANCIEROS

DICIEMBRE 2013

COLEGIO DE BACHILLERES DE MORELOS

ESTADO DE SITUACION FINANCIERA

Hoja : 1

Fecha : 20/01/2014

01 DIC 2013 Al 31 DIC 2013

Descripción	Presentación por Todos	20XN	20XN-1
-------------	------------------------	------	--------

ACTIVO

82,382,347.59

80,559,948.79

ACTIVO CIRCULANTE

22,301,932.94

22,364,499.21

Efectivo y Equivalentes

7,453,215.26

760,323.14

Bancos/Tesorería

7,453,215.26

688,823.14

Derechos a Recibir Efectivo o Equivalentes

14,848,717.68

21,604,176.07

Inversiones Financieras de Corto Plazo

8,763,361.74

21,224,643.10

Deudores Diversos por Cobrar a Corto Plazo

6,085,355.94

379,532.97

ACTIVO NO CIRCULANTE

60,080,414.65

58,195,449.58

Derechos a Recibir Efectivo o Equivalentes a Largo Plazo

109,633.00

109,633.00

Deudores Diversos a Largo Plazo

109,633.00

109,633.00

Bienes Muebles

59,926,871.65

58,061,046.58

Mobiliario y Equipo de Administración

47,641,796.53

46,354,934.85

Mobiliario y Equipo Educacional y Recreativo

5,249,917.90

5,184,227.90

Equipo e Instrumental Médico y de Laboratorio

5,026,352.50

4,953,767.82

Equipo de Transporte

979,462.24

824,462.24

Maquinaria, Otros Equipos y Herramientas

1,029,342.48

743,653.77

Activos Intangibles

43,910.00

24,770.00

Software

24,570.00

5,430.00

Licencias

19,340.00

19,340.00

Licencias Informáticas e Intelectuales

19,340.00

19,340.00

PASIVO

25,368,476.22

8,799,841.32

PASIVO CIRCULANTE

25,320,785.62

8,704,150.72

Cuentas por Pagar a Corto Plazo

25,178,368.07

8,561,733.17

Servicios Personales por Pagar a Corto Plazo

21,242,650.42

2,985,471.80

Retenciones y Contribuciones por Pagar a Corto Plazo

3,935,717.65

5,576,261.37

Fondos y Bienes de Terceros en Garantía y/o Administración a Corto Plazo

142,417.55

142,417.55

Fondos en Garantía a Corto Plazo

142,417.55

142,417.55

PASIVO NO CIRCULANTE

47,690.60

95,690.60

Pasivos Diferidos a Largo Plazo

47,690.60

95,690.60

Otros Pasivos Diferidos a Largo Plazo

47,690.60

95,690.60

HACIENDA PÚBLICA/ PATRIMONIO

57,013,871.37

71,760,107.47

HACIENDA PÚBLICA/PATRIMONIO CONTRIBUIDO

58,455,145.98

56,904,988.28

Aportaciones

58,455,145.98

56,904,988.28

HACIENDA PÚBLICA /PATRIMONIO GENERADO

1,441,274.61

14,855,119.19

Resultados del Ejercicio: (Ahorro/ Desahorro)

870,499.16

17,216,051.20

Resultados de Ejercicios Anteriores

311,773.77

2,360,932.01

COLEGIO DE BACHILLERES DE MORELOS
ESTADO DE SITUACION FINANCIERA

Hoja : 2

Fecha : 20/01/2014

01 DIC 2013 Al 31 DIC 2013

Descripción

Presentación por Todos

20XN

20XN-1

TOTAL DE PASIVO Y HACIENDA PUBLICA/PATRIMONIO

82,382,347.59

80,559,948.79

~~ELABORO~~

REVISO

VALIDO

~~Vº. Bº.~~

~~C.P. RAFAEL ARELLANO RENDON
JEFE DEPTO. DE CONTAB Y NOM~~

J.C. HORACIO G. GARCIA RAMIREZ
SUBDIRECTOR FINANCIERO

LIC. ERANDIT. LOPEZ HERRERIA
DIRECTORA ADMINISTRATIVA

LIC. HECTOR F. PEREZ JIMENEZ
DIRECTOR GENERAL

COLEGIO DE BACHILLERES
DEL ESTADO DE MORELOS



COLEGIO DE BACHILLERES DE MORELOS

ESTADO DE ACTIVIDADES

Hoja : 1

Fecha : 20/01/2014

01 DIC 2013 Al 31 DIC 2013

Descripción	Presentación por Todos	20XN	20XN-1
-------------	------------------------	------	--------

INGRESOS Y OTROS BENEFICIOS

231,606,002.77 202,144,146.35

INGRESOS DE GESTIÓN	30,534,813.77	29,121,982.38
Ingresos por Venta de Bienes y Servicios	30,534,813.77	29,121,982.38
Ingresos por Venta de Bienes y Servicios de Organismos Descentralizados	30,534,813.77	29,121,982.38
PARTICIPACIONES, APORTACIONES, TRANSFERENCIAS, ASIGNACIONES, SUBSIDIOS Y OTRAS AYUDAS	201,071,189.00	173,022,163.97
Transferencias, Asignaciones, Subsidios y Otras ayudas	201,071,189.00	173,022,163.97
Subsidios y Subvenciones	201,071,189.00	173,022,163.97

GASTOS Y OTRAS PÉRDIDAS

230,735,503.61 184,928,095.15

GASTOS DE FUNCIONAMIENTO	230,735,503.61	184,928,095.15
Servicios Personales	207,689,270.37	164,120,426.65
Materiales y Suministros	5,308,376.09	4,624,863.00
Servicios Generales	17,737,857.15	16,182,805.50

AHORRO/DESAHORRO NETO DEL EJERCICIO

870,499.16 17,216,051.20

<p style="text-align: center;">ELABORO</p> <p style="text-align: center;">C.P. RAFAEL ARELLANO RENDON JEFE DEPTO. DE CONTAB Y NOM</p>	<p style="text-align: center;">REVISO</p> <p style="text-align: center;">.J.C. HORACIO G. GARCIA RAMIREZ SUBDIRECTOR FINANCIERO</p>	<p style="text-align: center;">VALIDO</p> <p style="text-align: center;">LIC. ERANDI I. LOPEZ HERRERIA DIRECTORA ADMINISTRATIVA</p>	<p style="text-align: center;">Vd. Bo.</p> <p style="text-align: center;">LIC. HECTOR E. PEREZ JIMENEZ DIRECTOR GENERAL</p>
---	---	---	---

COLEGIO DE BACHILLERES
DEL ESTADO DE MORELOS



**DIRECCION
GENERAL**

COLEGIO DE BACHILLERES DE MORELOS
ESTADO ANALÍTICO DEL ACTIVO

Hoja : 1

Fecha : 20/01/2014

01 DIC 2013

Al 31 DIC 2013

Presentación por Todos

Descripción	Saldo Inicial	Cargos Periodo	Abonos Periodo	Saldo Final	Flujo Periodo
ACTIVO	<u>80,559,948.79</u>	<u>122,028,682.99</u>	<u>120,206,284.19</u>	<u>82,382,347.59</u>	<u>-1,822,398.80</u>
ACTIVO CIRCULANTE	22,364,499.21	120,141,342.92	120,203,909.19	22,301,932.94	62,566.27
Efectivo y Equivalentes	760,323.14	72,983,427.43	66,290,535.31	7,453,215.26	-6,692,892.12
Efectivo	71,500.00	0.22	71,500.22		71,500.00
Bancos/Tesorería	688,823.14	72,983,427.21	66,219,035.09	7,453,215.26	-6,764,392.12
Derechos a Recibir Efectivo o Equivalentes	21,604,176.07	47,157,915.49	53,913,373.88	14,848,717.68	6,755,458.39
Inversiones Financieras de Corto Plazo	21,224,643.10	12,450,779.75	24,912,061.11	8,763,361.74	12,461,281.36
Cuentas por Cobrar a Corto Plazo		28,749,299.31	28,749,299.31		0.00
Deudores Diversos por Cobrar a Corto Plazo	379,532.97	5,957,836.43	252,013.46	6,085,355.94	-5,705,822.97
ACTIVO NO CIRCULANTE	58,195,449.58	1,887,340.07	2,375.00	60,080,414.65	-1,884,965.07
Derechos a Recibir Efectivo o Equivalentes a Largo Plazo	109,633.00			109,633.00	0.00
Deudores Diversos a Largo Plazo	109,633.00			109,633.00	0.00
Bienes Muebles	58,061,046.58	1,868,200.07	2,375.00	59,926,871.65	-1,865,825.07
Mobiliario y Equipo de Administración	46,354,934.85	1,289,236.68	2,375.00	47,641,796.53	-1,286,861.68
Mobiliario y Equipo Educacional y Recreativo	5,184,227.90	65,690.00		5,249,917.90	-65,690.00
Equipo e Instrumental Médico y de Laboratorio	4,953,767.82	72,584.68		5,026,352.50	-72,584.68
Equipo de Transporte	824,462.24	155,000.00		979,462.24	-155,000.00
Maquinaria, Otros Equipos y Herramientas	743,653.77	285,688.71		1,029,342.48	-285,688.71
Activos Intangibles	24,770.00	19,140.00		43,910.00	-19,140.00
Software	5,430.00	19,140.00		24,570.00	-19,140.00
Licencias	19,340.00			19,340.00	0.00
Licencias Informáticas e Intelectuales	19,340.00			19,340.00	0.00

COLEGIO DE BACHILLERES DE MORELOS

ESTADO ANALÍTICO DEL ACTIVO

Hoja : 2

Fecha : 20/01/2014

01 DIC 2013 Al 31 DIC 2013

Presentación por Todos

Descripción Saldo Inicial Cargos Periodo Abonos Periodo Saldo Final Flujo Periodo

ELABORO

C.P. RAFAEL ARELLANO RENDON
JEFE DEPTO. DE CONTAB Y NOM

REVISO

J.C. HORACIO G. GARCIA RAMIREZ
SUBDIRECTOR FINANCIERO

VALIDO

LIC. ERANDI I. LOPEZ HERRERIA
DIRECTORA ADMINISTRATIVA

Vo. Bo.

LIC. HECTOR F. PEREZ JIMENEZ
DIRECTOR GENERAL

COLEGIO DE BACHILLERES
DEL ESTADO DE MORELOS

DIRECCION
GENERAL

COLEGIO DE BACHILLERES DE MORELOS
ESTADO DE CUENTAS ORDEN

Hoja : 1

Fecha : 20/01/2014

01 DIC 2013

Al

31 DIC 2013

Descripción

Presentación por Todos

20XN

20XN-1

Bienes Bajo Contrato en Comodato

505,669.00

505,669.00

ELABORO

REVISO

VALIDO

To. Bo.

C.P. RAFAEL ARELLANO RENDON
JEFE DEPTO. DE CONTAB Y NOM

J.C. HORACIO G. GARCIA RAMIREZ
SUBDIRECTOR FINANCIERO

LIC. ERANDI I. LOPEZ HERRERIA
DIRECTORA ADMINISTRATIVA.

LIC. HECTOR F. PEREZ JIMENEZ
DIRECTOR GENERAL

COLEGIO DE BACHILLERES
DEL ESTADO DE MORELOS

DIRECCION
GENERAL

COLEGIO DE BACHILLERES DEL ESTADO DE MORELOS
ESTADO DE VARIACIONES EN LA HACIENDA PUBLICA / PATRIMONIO
AL 31 DE DICIEMBRE DE 2013

HACIENDA PUBLICA/PATRIMONIO CONTRIBUIDO	SALDO AL 30 DE NOV. DE 2013	CARGOS DE DICIEMBRE DE 2013	ABONOS DE DICIEMBRE DE 2013	SALDO AL 31 DE DICIEMBRE DE 2013
PATRIMONIO	56,904,988	0	1,550,158	58,455,146
RESULTADO DE EJERCICIOS ANTERIORES	-2,360,932	0	49,158	-2,311,774
RESULTADO DEL EJERCICIO	17,216,051	16,345,552	0	870,499
TOTALES	71,760,107	16,345,552	1,599,316	57,013,871

ELABORO

C.P. RAFAEL ARELLANO RENDON
JEFE DE UNIDAD CONTAB. Y NOM.

REVISO

LIC. HORACIO G. GARCIA RAMIREZ V.
SUBDIRECTOR FINANCIERO

VALIDO

LIC. ERANDI I. LOPEZ HERRERIA
DIRECTORA ADMINISTRATIVA

V.Bo.

LIC. HECTOR F. PEREZ JIMENEZ
DIRECTOR GENERAL

COLEGIO DE BACHILLERES
DEL ESTADO DE MORELOS

**DIRECCION
GENERAL**

COLEGIO DE BACHILLERES DEL ESTADO DE MORELOS

ESTADO DE FLUJO DE EFECTIVO

Hoja : 1

fecha: 20/01/2014

Periodo del : 01/12/2013 Al : 31/12/2013

Descripción	Presentacion por Todos	20XN	20XN-1	flujo
FLUJOS DE EFECTIVO DE LAS ACTIVIDADES DE GESTION				
ORIGEN				
Ingresos por Venta de Bienes y Servicios		30,534,813.77	-29,121,982.38	59,656,796.15
Transferencias, Asignaciones, Subsidios y Otras ayudas		201,071,189.00	-173,022,163.97	374,093,352.97
Subsidios y Subvenciones		201,071,189.00	-173,022,163.97	374,093,352.97
APLICACION				
Servicios Personales		207,689,270.37	164,120,426.65	43,568,843.72
Materiales y Suministros		5,308,376.09	4,624,863.00	683,513.09
Servicios Generales		17,737,857.15	16,182,805.50	1,555,051.65
FLUJOS NETOS DE EFECTIVO POR ACTIVIDADES DE OPERACION				
FLUJOS DE EFECTIVO DE LAS ACTIVIDADES DE INVERSION				
ORIGEN				
INGRESOS POR VENTA DE BIENES Y SERVICIOS		30,534,813.77	-29,121,982.38	59,656,796.15
CONTRIBUCIONES DE CAPITAL				
OTROS INGRESOS Y BENEFICIOS				
VENTA DE ACTIVOS FISICOS				
OTROS				
APLICACION				
ACTIVO NO CIRCULANTE		60,080,414.65	58,195,449.58	1,884,965.07
DERECHOS A RECIBIR EFECTIVO O EQUIVALENTES A LARGO PLAZO		109,633.00	109,633.00	0.00
BIENES MUEBLES INFRAESTRUCTURA Y CONSTRUCCIONES EN PROCESO				
BIENES MUEBLES		59,926,871.65	58,061,046.58	1,865,825.07
BIENES INTANGIBLES				
DEPRECIACIONES				
ACTIVOS DIFERIDOS				
FLUJOS DE EFECTIVO DE LAS ACTIVIDADES DE FINANCIAMIENTO				
ORIGEN				
PASIVO (ENDEUDAMIENTO NETO)		-25,368,476.22	-8,799,841.32	-16,568,634.90
INTERNO		-25,320,785.62	-8,704,150.72	-16,616,634.90
EXTERNO				
APLICACION				
INCREMENTO DE ACTIVOS FINANCIEROS		14,848,717.68	22,364,499.21	-7,515,781.53
SERVICIOS DE LA DEUDA				
INTERNO		-25,320,785.62	-8,704,150.72	-16,616,634.90
EXTERNO				
DISMINUCION DE OTROS PASIVOS				
FLUJOS NETOS DE EFECTIVO POR ACTIVIDADES DE FINANCIAMIENTO				
INCREMENTO / DISMINUCION NETA EN EL EFECTIVO Y EQUIVALENTES AL EFECTIVO				

COLEGIO DE BACHILLERES DEL ESTADO DE MORELOS

ESTADO DE FLUJO DE EFECTIVO


Hoja : 2

fecha: 20/01/2014

Periodo del : 01/12/2013 Al : 31/12/2013

Descripcion	Presentacion por Todos	20XN	20XN-1	Flujo
-------------	------------------------	------	--------	-------

EFECTIVO Y EQUIVALENTES AL EFECTIVO AL INICIO DEL EJERCICIO			21,984,966.24	-21,984,966.24
EFECTIVO Y EQUIVALENTES AL EFECTIVO AL FINAL DEL EJERCICIO		16,216,577.00		16,216,577.00

ELABORO: 	REVISO: 	VALIDO: 	Vo. Bo. 
C.P. RAFAEL ARELLANO RENDON	LIC. HORACIO G. GARCIA RAMIREZ	LIC. ERANDI ISABEL LOPEZ HERRERIA	LIC. HECTOR F. PEREZ JIMENEZ

COLEGIO DE BACHILLERES
DEL ESTADO DE MORELOS



COLEGIO DE BACHILLERES DEL ESTADO DE MORELOS
NOTAS A LOS ESTADOS FINANCIEROS
DICIEMBRE 2013

NOTAS DE DESGLOSE

INFORMACIÓN CONTABLE

ESTADO DE SITUACIÓN FINANCIERA

EFFECTIVO Y EQUIVALENTES

- 1.- La cuenta de efectivo se integra con los fondos fijos de caja asignados a los planteles y dirección general y se saldan al final del ejercicio (anexo 1)
- 2.- Las cuentas bancarias son cuentas de cheques que se abrieron en BBVA Bancomer, HSBC y BANAMEX (anexo 2)

DERECHOS A RECIBIR EFFECTIVO Y EQUIVALENTES

- 1.- Las inversiones financieras a corto plazo son en fondos de inversión sin riesgo contratadas con BBVA Bancomer (anexo 3)
- 2.- Deudores diversos por Cobrar a Corto Plazo son gastos a comprobar, así como subsidios pendientes de recibir por parte de la federación o el estado al final del año (anexo 4)

DERECHOS A RECIBIR EFFECTIVO Y EQUIVALENTES A LARGO PLAZO

- 1.- Deudores diversos por Cobrar a Largo Plazo se integra con los depósitos en garantía otorgados (anexo 5)

BIENES MUEBLES

- 1.- Mobiliario adquirido para el uso en el desempeño de las funciones del personal; el método de depreciación es en base a los lineamientos emitidos por el CONAC (Anexo 6)

CUENTAS POR PAGAR A CORTO PLAZO

1. Los servicios personales por pagar a corto plazo y las retenciones y contribuciones por pagar a corto plazo son prestaciones, sueldos e impuestos que se pagan en el mes siguiente (anexo 7 y 8)

PASIVOS DIFERIDOS POR PAGAR A LARGO PLAZO

1. Los otros pasivos diferidos por pagar a largo plazo como el que se tiene con la Coordinación Industrial Mexicana, s.a. de c.v. se devenga anualmente desde el año 2011 y hasta el año 2015. (anexo 13)

HACIENDA PÚBLICA/ PATRIMONIO

- 1.- Las variaciones son por bajas de bienes y por el resultado de las operaciones realizadas por El Organismo en sus ingresos y gastos

ESTADO DE ACTIVIDADES

INGRESOS DE GESTIÓN

- 1.- Los ingresos por Venta de Bienes y Servicios se integra con los ingresos propios del organismo (anexo 10)

PARTICIPACIONES, APORTACIONES, TRANSFERENCIAS, ASIGNACIONES, SUBSIDIOS Y OTRAS AYUDAS

- 1.- Se integra por los subsidios recibidos estatales y federales (anexo 11)

GASTOS Y OTRAS PERDIDAS

- 1.- El 90.01% es por servicios personales, el 2.30% es por materiales y suministros y el 7.69% es por servicios generales y son por gastos ordinarios del organismo (anexo 12)



Handwritten signatures and a stamp at the bottom of the page.

COLEGIO DE BACHILLERES DEL ESTADO DE MORELOS
NOTAS A LOS ESTADOS FINANCIEROS
DICIEMBRE 2013

NOTAS DE MEMORIA

CUENTAS DE ORDEN CONTABLES

BIENES BAJO CONTRATO EN COMODATO

- 1.- Son bienes proporcionados por algunos municipios donde se encuentran los módulos de Educación Media Superior a Distancia (EMSAD) para el desempeño de las funciones que presta este organismo:

Municipio de Chinameca	243,604.50
Municipio de Huautla	54,800.00
Municipio de Hueyapan	207,264.50
Total	505,669.00

NOTAS DE GESTIÓN ADMINISTRATIVA

- 1.- El Colegio de Bachilleres del Estado de Morelos (COBAEM) fue constituido por decreto publicado en el Periódico Oficial "Tierra y Libertad" número 3396 de fecha 14 de Septiembre de 1988, el COBAEM se creó como un Organismo Público Descentralizado del Gobierno del Estado que cuenta con personalidad jurídica y patrimonio propio y tiene por objeto: Impartir e impulsar la educación correspondiente al bachillerato en sus características propedéuticas y terminal, teniendo para ello las siguientes facultades:
 I.- Establecer, organizar, administrar y sostener planteles en lugares del Estado que estime convenientes;
 II.- Impartir educación del tipo mencionado a través de las modalidades escolar y extraescolar;
 III.- Expedir certificados de estudios y otorgar constancia de capacitación para el trabajo;
 IV.- Las demás actividades afines con las anteriores
- 2.- Los Estados Financieros se preparan observando la normatividad emitida por el CONAC y las disposiciones legales aplicables, así como los Postulados Básicos de Contabilidad Gubernamental.
- 3.- Las bases de medición utilizadas para la elaboración de los Estados Financieros es el costo histórico.
- 4.- El ahorro reflejado por la cantidad de \$ 870,499.16 (ochocientos setenta mil cuatrocientos noventa y nueve pesos 16/100 m.n.) corresponde a la adquisición de mobiliario y equipo de oficina, equipo de computo, así como a equipo de transporte. Dicho activo deberá depreciarse año con año conforme a las nuevas disposiciones de la Ley General Gubernamental así como a las disposiciones que emita la CONAC.

DEUDA PUBLICA

- 1.- El Organismo no tiene contratada deuda publica

RESPONSABILIDAD SOBRE LA PRESENTACIÓN RAZONABLE DE LOS ESTADOS FINANCIEROS

"Bajo protesta de decir verdad declaramos que los Estados Financieros y sus notas, son razonablemente correctos y son responsabilidad del emisor"

ELABORO

REVISÓ

VALIDO

Vo. Bo.

J.P. RAFAEL ARELLANO RENDÓN

LIC. HORACIO G. GARCIA RAMIREZ V.

LIC. ERANDI I. LOPEZ HERRERÍA

LIC. HÉCTOR F. PÉREZ JIMÉNEZ

**DIRECCION
GENERAL**

COLEGIO DE BACHILLERES DEL ESTADO DE MORELOS
ANEXOS DE LAS NOTAS A LOS ESTADOS FINANCIEROS

ANEXO 1
INTEGRACION DE LA CUENTA DE EFECTIVO


01 CUERNAVACA MATUTINO	\$0.00
01 CUERNAVACA VESPERTINO	\$0.00
02 JIUTEPEC MATUTINO	\$0.00
02 JIUTEPEC VESPERTINO	\$0.00
03 OACALCO	\$0.00
04 CUUTLA MATUTINO	\$0.00
04 CUAUTLA VESPERTINO	\$0.00
05 AMACUZAC	\$0.00
06 TLALTIZAPAN	\$0.00
07 TEPALCINGO	\$0.00
08 TEHUIXTLA	\$0.00
09 ATLATLAHUCAN	\$0.00
10 SANTA ROSA 30	\$0.00
11 JANTETELCO	\$0.00
12 XOCHITEPEC	\$0.00
EMSAD 01 VALLE DE VÁZQUEZ	\$0.00
EMSAD 02 CUENTEPEC	\$0.00
EMSAD 03 HUAUTLA	\$0.00
EMAD 04 CHINAMECA	\$0.00
EMSAD 05 HUEYAPAN	\$0.00
EMSAD 06 TLACOTEPEC	\$0.00
EMSAD 07 JUMILTEPEC	\$0.00
EMSAD 08 TOTOLAPAN	\$0.00
EMSAD 09 MICHAPA	\$0.00
EMSAD 10 TLAYACAPAN	\$0.00
DIRECCION GENERAL	\$0.00
SUMA	\$0.00

ANEXO 2
INTEGRACION DE LA CUENTA DE BANCOS/TESORERIA

HSBC CTA 010134954110	\$49,767.12
BBVA BANCOMER CTA. 0453764974	\$4,604,863.42
BBVA BANCOMER CTA. 0133301400	\$111,363.56
BBVA BANCOMER CTA. 0153239543	\$2,107,649.66
BBVA BANCOMER CTA. 0167522681	\$15,000.00
BANAMEX CTA. 2546700414848940	\$474,254.05
BANAMEX CTA. 2546700418856006	\$30,000.00
BANAMEX CTA. 2546700444097101	\$30,007.77
BANAMEX CTA. 2546700439627696	\$30,309.68
SUMA	\$7,453,215.26

ANEXO 3
INTEGRACION DE LA CUENTA DE INVERSIONES FINANCIERAS DE CORTO PLAZO

INVERSIONES CTA. 0453764974 CONTRATO 725155	\$8,763,361.74
SUMA	\$8,763,361.74

fey 

ANEXO 4 INTEGRACION DE LA CUENTA DE DEUDORES POR COBRAR A CORTO PLAZO	
GOBIERNO DEL ESTADO DE MORELOS	\$5,935,827.00
JACINTO ADRIAN NORIEGA GRANADOS	\$43,208.57
IMSS CENTRO VACACIONAL OAXPETEC GPOS ORG	\$7,322.00
SUTCOBAEM	\$28.58
INFONACOT	\$5,810.90
ABRAHAM VLADIMIR MACEDO BARRIOS	\$93,158.89
SUMA	\$6,085,355.94

ANEXO 5 INTEGRACION DE LA CUENTA DE DEUDORES A LARGO PLAZO	
DEPOSITO EN GARANTIA RENTA	\$104,380.00
DEPOSITO EN GARANTIA NEXTEL	\$1,140.00
DEPOSITO EN GARANTIA CFE	\$3,313.00
DEPOSITO EN GARANTIA TELCEL	\$800.00
SUMA	\$109,633.00

ANEXO 6 INTEGRACION DE LA CUENTA DE BIENES MUEBLES	
MOBILIARIO Y EQUIPO DE ADMINISTRACION	\$47,641,796.53
MOBILIARIO Y EQUIPO EDUCACIONAL Y RECREATIVO	\$5,249,917.90
EQUIPO E INSTRUMENTAL MEDICO Y DE LABORATORIO	\$5,026,352.50
EQUIPO DE TRANSPORTE	\$979,462.24
MAQUINARIA, OTROS EQUIPOS Y HERRAMIENTAS	\$1,029,342.48
SUMA	\$59,926,871.65

ANEXO 7 INTEGRACION DE CUENTAS POR PAGAR A CORTO PLAZO	
PRESTACIONES POR PAGAR	\$32,651.55
SUELDOS POR PAGAR	\$6,845.82
PENSION ALIMENTICIA	\$68,574.40
CAJA DE AHORRO	\$123,837.05
GRATIFICACION/PRIMA	\$14,206,658.12
OTRAS PRESTACIONES	\$1,480,945.79
CUOTAS PARA LA VIVIENDA INFONAVIT	\$1,233,739.50
SEGURO RETIRO, CESANTIA Y VEJEZ	\$1,531,824.91
CUOTAS AL IMSS	\$1,000,260.67
AMORTIZACION CREDITO INFONAVIT	\$824,127.05
APORTACIONES SEGURO VIDA P/TRABAJADORES	\$31,086.00
SEGURO DE AUTOMOVILES	\$13,325.02
FAUSTO ANTONIO PAREDES ROSALES	\$19,140.00
MANTTO. CORRECTIVO DE PLANTELES	\$514,634.54
EQUIPO DE TRANSPORTE	\$155,000.00
SUMA	\$21,242,650.42

ANEXO 8 INTEGRACION DE LA CUENTA RETENCIONES Y CONTRIBUCIONES POR PAGAR A CORTO PLAZO	
ISR RETENIDO	\$2,320,854.81
IMSS RETENIDO	\$326,062.67
ISR RETENIDO POR ASIMILADOS A SALARIOS	\$1,849.05
2% SOBRE NOMINAS	\$1,286,951.12
SUMA	\$3,935,717.65

ANEXO 9 INTEGRACION DE LA CUENTA FONDOS DE GARANTIA A CORTO PLAZO	
DEPOSITO EN GARANTIA POR CONCESIONES	\$142,417.55
SUMA	\$142,417.55

ANEXO 10 INTEGRACION DE LA CUENTA DE INGRESOS POR VENTA DE BIENES Y SERVICIOS	
VENTA DE FICHAS PARA EXAMEN DE ADMISION	\$999,727.00
INGRESOS POR INSCRIPCION	\$3,889,654.00
INGRESOS POR REINSCRIPCION	\$11,951,790.50
INGRESOS POR SERVICIOS ESCOLARES	\$2,753,668.00
INGRESOS POR CONCESIONES	\$678,481.53
OTROS INGRESOS	\$10,261,492.74
SUMA	\$30,534,813.77

ANEXO 11 INTEGRACION DE LA CUENTA DE TRANSFERENCIAS ASIGNACIONES, SUBSIDIOS Y OTRAS AYUDAS	
SUBSIDIO ESTATAL	\$58,776,302.00
SUBSIDIO FEDERAL	\$142,294,887.00
SUMA	\$201,071,189.00

ANEXO 12 INTEGRACION DE LA CUENTA GASTOS DE FUNCIONAMIENTO	
SERVICIOS PERSONALES	\$207,689,270.37
MATERIALES Y SUMINISTROS	\$5,308,376.09
SERVICIOS GENERALES	\$17,737,857.15
SUMA	\$230,735,503.61

ANEXO 13 INTEGRACION DE LA CUENTA OTROS PASIVOS DIFERIDOS A LARGO PLAZO	
COORDINACION INDUSTRIAL MEXICANA, S.A. DE C.V.	\$47,690.60
SUMA	\$47,690.60

Handwritten signatures and initials in blue ink are present below the table, including a large signature on the left and a circular mark on the right.

Capítulo del Gasto	Aprobado	Modificado	Comprometido	Disponible	Devengado	No Devengado	Sin Devengar	Ejercido	Pagado	Deuda
SERVICIOS PERSONALES	195,158,600.00	207,689,270.37	207,689,270.37	0.00	207,689,270.37	0.00	0.00	207,689,270.37	192,001,666.46	15,687,603.91
REMUNERACIONES AL PERSONAL DE CARACTER PERMANENTE	81,000,000.00	81,916,768.70	81,916,768.70	0.00	81,916,768.70	0.00	0.00	81,916,768.70	81,916,768.70	0.00
Sueldos base al personal permanente	81,000,000.00	81,916,768.70	81,916,768.70	0.00	81,916,768.70	0.00	0.00	81,916,768.70	81,916,768.70	0.00
REMUNERACIONES ADICIONALES Y ESPECIALES	44,936,600.00	51,240,022.61	51,240,022.61	0.00	51,240,022.61	0.00	0.00	51,240,022.61	37,033,364.49	14,206,658.12
Primas por años de servicios efectivos prestados	18,240,000.00	19,490,060.04	19,490,060.04	0.00	19,490,060.04	0.00	0.00	19,490,060.04	19,490,060.04	0.00
Primas de vacaciones dominical y gratificación de fin de año	26,696,600.00	31,749,962.57	31,749,962.57	0.00	31,749,962.57	0.00	0.00	31,749,962.57	17,543,304.45	14,206,658.12
SEGURIDAD SOCIAL	24,600,000.00	26,594,320.09	26,594,320.09	0.00	26,594,320.09	0.00	0.00	26,594,320.09	26,594,320.09	0.00
Aportaciones de seguridad social	17,760,000.00	19,628,778.54	19,628,778.54	0.00	19,628,778.54	0.00	0.00	19,628,778.54	19,628,778.54	0.00
Aportaciones a fondos de vivienda	6,840,000.00	6,965,541.55	6,965,541.55	0.00	6,965,541.55	0.00	0.00	6,965,541.55	6,965,541.55	0.00
OTRAS PRESTACIONES SOCIALES Y ECONOMICAS	37,700,000.00	41,896,611.65	41,896,611.65	0.00	41,896,611.65	0.00	0.00	41,896,611.65	40,415,665.86	1,480,945.79
Indemnizaciones	3,000,000.00	5,118,954.25	5,118,954.25	0.00	5,118,954.25	0.00	0.00	5,118,954.25	5,118,954.25	0.00
Prestaciones y haberes de retiro	15,000,000.00	17,332,361.15	17,332,361.15	0.00	17,332,361.15	0.00	0.00	17,332,361.15	17,332,361.15	0.00
Otras prestaciones sociales y económicas	19,700,000.00	19,445,296.25	19,445,296.25	0.00	19,445,296.25	0.00	0.00	19,445,296.25	17,964,350.46	1,480,945.79
PAGO DE ESTIMULOS A SERVIDORES PUBLICOS	6,922,000.00	6,041,547.32	6,041,547.32	0.00	6,041,547.32	0.00	0.00	6,041,547.32	6,041,547.32	0.00
Estímulos	6,922,000.00	6,041,547.32	6,041,547.32	0.00	6,041,547.32	0.00	0.00	6,041,547.32	6,041,547.32	0.00
MATERIALES Y SUMINISTROS	4,616,000.00	5,308,376.09	5,308,376.09	0.00	5,308,376.09	0.00	0.00	5,308,376.09	5,308,376.09	0.00
MATERIALES DE ADMINISTRACION EMISION DE DOCUMENTOS Y ARTICULOS OFICIALES	2,290,000.00	3,187,509.00	3,187,509.00	0.00	3,187,509.00	0.00	0.00	3,187,509.00	2,080,119.56	0.00
Materiales útiles y equipos menores de oficina	550,000.00	881,318.48	881,318.48	0.00	881,318.48	0.00	0.00	881,318.48	881,318.48	0.00
Materiales y útiles de impresión y reproducción	550,000.00	730,818.71	730,818.71	0.00	730,818.71	0.00	0.00	730,818.71	730,818.71	0.00
Material impreso e información digital	780,000.00	1,107,389.44	1,107,389.44	0.00	1,107,389.44	0.00	0.00	1,107,389.44	1,107,389.44	0.00
Material de limpieza	410,000.00	467,982.37	467,982.37	0.00	467,982.37	0.00	0.00	467,982.37	467,982.37	0.00
ALIMENTOS Y UTENSILIOS	285,000.00	400,493.03	400,493.03	0.00	400,493.03	0.00	0.00	400,493.03	400,493.03	0.00
Productos alimenticios para personas	250,000.00	395,552.61	395,552.61	0.00	395,552.61	0.00	0.00	395,552.61	395,552.61	0.00
Utensilios para la alimentación	35,000.00	4,940.42	4,940.42	0.00	4,940.42	0.00	0.00	4,940.42	4,940.42	0.00
MATERIALES Y ARTICULOS DE CONSTRUCCION	150,000.00	229,358.76	229,358.76	0.00	229,358.76	0.00	0.00	229,358.76	229,358.76	0.00
Cemento y productos de concreto	20,000.00	15,161.35	15,161.35	0.00	15,161.35	0.00	0.00	15,161.35	15,161.35	0.00
Cal yeso y productos de yeso	0.00	342.00	342.00	0.00	342.00	0.00	0.00	342.00	342.00	0.00
Vidrio y productos de vidrio	20,000.00	2,811.14	2,811.14	0.00	2,811.14	0.00	0.00	2,811.14	2,811.14	0.00
Material eléctrico y electrónico	60,000.00	107,894.49	107,894.49	0.00	107,894.49	0.00	0.00	107,894.49	107,894.49	0.00
Materiales complementarios	50,000.00	102,174.79	102,174.79	0.00	102,174.79	0.00	0.00	102,174.79	102,174.79	0.00
Otros materiales y artículos de construcción	0.00	974.99	974.99	0.00	974.99	0.00	0.00	974.99	974.99	0.00
PRODUCTOS QUIMICOS FARMACEUTICOS	240,000.00	7,667.52	7,667.52	0.00	7,667.52	0.00	0.00	7,667.52	6,032.52	0.00
Productos químicos básicos	0.00	266.83	266.83	0.00	266.83	0.00	0.00	266.83	266.83	0.00
Fertilizantes pesticidas y otros agroquímicos	0.00	1,635.00	1,635.00	0.00	1,635.00	0.00	0.00	1,635.00	1,635.00	0.00

Capítulo del Gasto	Aprobado	Modificado	Comprometido	Disponible	Devengado	No Devengado	Sin Devengar	Ejercido	Pagado	Deuda
Medicinas y productos farmacéuticos	20,000.00	5,568.49	5,568.49	0.00	5,568.49	0.00	0.00	5,568.49	5,568.49	0.00
Materiales accesorios y suministros de lab	220,000.00	197.20	197.20	0.00	197.20	0.00	0.00	197.20	197.20	0.00
COMBUSTIBLES LUBRICANTES Y ADITIV	360,000.00	467,616.43	467,616.43	0.00	467,616.43	0.00	0.00	467,616.43	467,616.43	0.00
Combustibles lubricantes y aditivos	360,000.00	467,616.43	467,616.43	0.00	467,616.43	0.00	0.00	467,616.43	467,616.43	0.00
VESTUARIO BLANCOS PRENDAS DE PR	896,000.00	849,326.69	849,326.69	0.00	849,326.69	0.00	0.00	849,326.69	849,326.69	0.00
Vestuario y uniformes	696,000.00	590,848.76	590,848.76	0.00	590,848.76	0.00	0.00	590,848.76	590,848.76	0.00
Artículos deportivos	200,000.00	258,477.93	258,477.93	0.00	258,477.93	0.00	0.00	258,477.93	258,477.93	0.00
HERRAMIENTAS REFACCIONES Y ACCE!	395,000.00	166,404.66	166,404.66	0.00	166,404.66	0.00	0.00	166,404.66	166,404.66	0.00
Herramientas menores	25,000.00	8,137.15	8,137.15	0.00	8,137.15	0.00	0.00	8,137.15	8,137.15	0.00
Refacciones y accesorios menores de edifi	60,000.00	69,496.10	69,496.10	0.00	69,496.10	0.00	0.00	69,496.10	69,496.10	0.00
Refacciones y accesorios menores de mob	60,000.00	2,200.00	2,200.00	0.00	2,200.00	0.00	0.00	2,200.00	2,200.00	0.00
Refacciones y accesorios menores de equi	250,000.00	86,571.41	86,571.41	0.00	86,571.41	0.00	0.00	86,571.41	86,571.41	0.00
SERVICIOS GENERALES	14,240,400.00	17,737,857.15	17,737,857.15	0.00	17,737,857.15	0.00	0.00	17,737,857.15	17,737,857.15	0.00
SERVICIOS BASICOS	3,990,000.00	3,630,653.80	3,630,653.80	0.00	3,630,653.80	0.00	0.00	3,630,653.80	3,630,653.80	0.00
Energía eléctrica	2,520,000.00	2,176,011.00	2,176,011.00	0.00	2,176,011.00	0.00	0.00	2,176,011.00	2,176,011.00	0.00
Gas	0.00	506.10	506.10	0.00	506.10	0.00	0.00	506.10	506.10	0.00
Agua	240,000.00	187,949.80	187,949.80	0.00	187,949.80	0.00	0.00	187,949.80	187,949.80	0.00
Telefonía tradicional	960,000.00	1,029,844.80	1,029,844.80	0.00	1,029,844.80	0.00	0.00	1,029,844.80	1,029,844.80	0.00
Telefonía celular	180,000.00	155,347.45	155,347.45	0.00	155,347.45	0.00	0.00	155,347.45	155,347.45	0.00
Servicios de telecomunicaciones y satélites	20,000.00	11,800.00	11,800.00	0.00	11,800.00	0.00	0.00	11,800.00	11,800.00	0.00
Servicios de acceso de Internet redes y pn	60,000.00	66,122.56	66,122.56	0.00	66,122.56	0.00	0.00	66,122.56	66,122.56	0.00
Servicios postales y telegráficos	10,000.00	3,072.09	3,072.09	0.00	3,072.09	0.00	0.00	3,072.09	3,072.09	0.00
SERVICIOS DE ARRENDAMIENTO	780,000.00	1,299,273.30	1,299,273.30	0.00	1,299,273.30	0.00	0.00	1,299,273.30	1,299,273.30	0.00
Arrendamiento de edificios	780,000.00	952,366.40	952,366.40	0.00	952,366.40	0.00	0.00	952,366.40	952,366.40	0.00
Arrendamiento de equipo de transporte	0.00	346,906.90	346,906.90	0.00	346,906.90	0.00	0.00	346,906.90	346,906.90	0.00
SERVICIOS PROFESIONALES CIENTIFICOS	2,539,400.00	1,799,587.30	1,799,587.30	0.00	1,799,587.30	0.00	0.00	1,799,587.30	1,799,587.30	0.00
Servicios legales de contabilidad auditoría	1,475,400.00	1,049,294.40	1,049,294.40	0.00	1,049,294.40	0.00	0.00	1,049,294.40	1,049,294.40	0.00
Servicios de capacitación	800,000.00	668,460.00	668,460.00	0.00	668,460.00	0.00	0.00	668,460.00	668,460.00	0.00
Servicios de vigilancia	264,000.00	81,832.90	81,832.90	0.00	81,832.90	0.00	0.00	81,832.90	81,832.90	0.00
SERVICIOS FINANCIEROS BANCARIOS Y	1,970,000.00	1,565,267.37	1,565,267.37	0.00	1,565,267.37	0.00	0.00	1,565,267.37	1,565,267.37	0.00
Servicios financieros y bancarios	120,000.00	32,105.20	32,105.20	0.00	32,105.20	0.00	0.00	32,105.20	32,105.20	0.00
Seguros de responsabilidad patrimonial y fi	1,850,000.00	1,533,162.17	1,533,162.17	0.00	1,533,162.17	0.00	0.00	1,533,162.17	1,533,162.17	0.00
SERVICIOS DE INSTALACION REPARACION	595,000.00	3,616,919.92	3,616,919.92	0.00	3,616,919.92	0.00	0.00	3,616,919.92	3,616,919.92	0.00
Conservación y mantenimiento menor de ir	250,000.00	3,064,403.29	3,064,403.29	0.00	3,064,403.29	0.00	0.00	3,064,403.29	3,064,403.29	0.00
Instalación reparación y mantenimiento de	120,000.00	101,182.96	101,182.96	0.00	101,182.96	0.00	0.00	101,182.96	101,182.96	0.00
Instalación reparación y mantenimiento de	75,000.00	97,527.00	97,527.00	0.00	97,527.00	0.00	0.00	97,527.00	97,527.00	0.00
Reparación y mantenimiento de equipo de	100,000.00	217,026.67	217,026.67	0.00	217,026.67	0.00	0.00	217,026.67	217,026.67	0.00
Servicios de limpieza y manejo de desechc	50,000.00	24,864.00	21,864.00	0.00	21,864.00	0.00	0.00	21,864.00	21,864.00	0.00
Servicios de jardinería y fumigación	0.00	114,916.00	114,916.00	0.00	114,916.00	0.00	0.00	114,916.00	114,916.00	0.00
SERVICIOS DE COMUNICACION SOCIAL Y	100,000.00	79,156.65	79,156.65	0.00	79,156.65	0.00	0.00	79,156.65	79,156.65	0.00
Difusión por radio televisión y otros medio:	100,000.00	79,156.65	79,156.65	0.00	79,156.65	0.00	0.00	79,156.65	79,156.65	0.00

Capitulo del Gasto	Aprobado	Modificado	Comprometido	Disponible	Devengado	No Devengado	Sin Devengar	Ejercido	Pagado	Deuda
SERVICIOS DE TRASLADO Y VIATICOS	590,000.00	905,052.83	905,052.83	0.00	905,052.83	0.00	0.00	905,052.83	905,052.83	0.00
Pasajes terrestres	300,000.00	672,665.91	672,665.91	0.00	672,665.91	0.00	0.00	672,665.91	672,665.91	0.00
Viáticos en el país	150,000.00	57,274.90	57,274.90	0.00	57,274.90	0.00	0.00	57,274.90	57,274.90	0.00
Servicios integrales de traslado y viáticos	140,000.00	175,112.02	175,112.02	0.00	175,112.02	0.00	0.00	175,112.02	175,112.02	0.00
SERVICIOS OFICIALES	595,000.00	1,127,137.15	1,127,137.15	0.00	1,127,137.15	0.00	0.00	1,127,137.15	1,127,137.15	0.00
Gastos de orden social y cultural	420,000.00	585,779.61	585,779.61	0.00	585,779.61	0.00	0.00	585,779.61	585,779.61	0.00
Congresos y convenciones	100,000.00	477,262.20	477,262.20	0.00	477,262.20	0.00	0.00	477,262.20	477,262.20	0.00
Gastos de representación	75,000.00	64,095.34	64,095.34	0.00	64,095.34	0.00	0.00	64,095.34	64,095.34	0.00
OTROS SERVICIOS GENERALES	3,081,000.00	3,714,808.83	3,714,808.83	0.00	3,714,808.83	0.00	0.00	3,714,808.83	3,714,808.83	0.00
Impuestos y derechos	3,021,000.00	3,077,759.46	3,077,759.46	0.00	3,077,759.46	0.00	0.00	3,077,759.46	3,077,759.46	0.00
Penas multas accesorios y actualizaciones	0.00	4,387.00	4,387.00	0.00	4,387.00	0.00	0.00	4,387.00	4,387.00	0.00
Otros servicios generales	60,000.00	632,662.37	632,662.37	0.00	632,662.37	0.00	0.00	632,662.37	632,662.37	0.00
BIENES MUEBLES INMUEBLES E INTANGIBLES	985,000.00	870,499.16	870,499.16	0.00	870,499.16	0.00	0.00	870,499.16	870,499.16	0.00
MOBILIARIO Y EQUIPO DE ADMINISTRACION	500,000.00	580,018.56	580,018.56	0.00	580,018.56	0.00	0.00	580,018.56	580,018.56	0.00
Muebles de oficina y estantería	250,000.00	371,272.35	371,272.35	0.00	371,272.35	0.00	0.00	371,272.35	371,272.35	0.00
Equipo de cómputo y de tecnología de la información	250,000.00	208,746.21	208,746.21	0.00	208,746.21	0.00	0.00	208,746.21	208,746.21	0.00
MOBILIARIO Y EQUIPO EDUCACIONAL Y RECREATIVO	0.00	75,387.61	75,387.61	0.00	75,387.61	0.00	0.00	75,387.61	75,387.61	0.00
Mobiliario y equipo educacional y recreativo	0.00	9,697.60	9,697.60	0.00	9,697.60	0.00	0.00	9,697.60	9,697.60	0.00
Equipos y aparatos audiovisuales	0.00	65,690.01	65,690.01	0.00	65,690.01	0.00	0.00	65,690.01	65,690.01	0.00
VEHICULOS Y EQUIPO DE TRANSPORTE	485,000.00	155,000.00	155,000.00	0.00	155,000.00	0.00	0.00	155,000.00	155,000.00	0.00
Automóviles y camiones	485,000.00	155,000.00	155,000.00	0.00	155,000.00	0.00	0.00	155,000.00		155,000.00
MAQUINARIA OTROS EQUIPOS Y HERRAMIENTAS	0.00	16,182.99	16,182.99	0.00	16,182.99	0.00	0.00	16,182.99	16,182.99	0.00
Herramientas y maquinas/herramienta	0.00	16,182.99	16,182.99	0.00	16,182.99	0.00	0.00	16,182.99	16,182.99	0.00
ACTIVOS INTANGIBLES	0.00	43,910.00	43,910.00	0.00	43,910.00	0.00	0.00	43,910.00	43,910.00	0.00
Software	0.00	5,430.00	5,430.00	0.00	5,430.00	0.00	0.00	5,430.00	5,430.00	0.00
Licencias informáticas e intelectuales	0.00	38,480.00	38,480.00	0.00	38,480.00	0.00	0.00	38,480.00	19,340.00	19,140.00
TOTALES GLOBALES	215,000,000.00	231,606,002.77	231,606,002.77	0.00	231,606,002.77	0.00	0.00	231,606,002.77	215,918,398.86	15,687,603.91

ELABORÓ

C.P. FCO. MIGUEL YAÑEZ SÁNCHEZ
JEFE DEL DEPTO. DE PRESUPUESTOS

REVISÓ

M.A. HORACIO GUSTAVO GARCÍA RAMÍREZ VALENZUELA

VALIDÓ

LIC. ERANDI I. LÓPEZ HERRERÍA
DIRECTORA ADMINISTRATIVA

Vo. Bo.

LIC. HÉCTOR R. PÉREZ JIMÉNEZ
DIRECTOR GENERAL

COLEGIO DE BACHILLERES
DEL ESTADO DE MORELOS

DIRECCION
GENERAL