

**COLEGIO DE BACHILLERES DEL ESTADO DE MORELOS**

**ESTADO DE SITUACION FINANCIERA**

Hoja: 1

Fecha: 26/04/2012

Periodo del: 01/03/2012 Al: 31/03/2012




Descripción

Presentación por Todos

20XN

20XN-1

<b>ACTIVO</b>	<b>64,926,004.83</b>	<b>72,950,639.04</b>
<b>ACTIVO CIRCULANTE</b>	<b>3,224,515.56</b>	<b>11,252,096.58</b>
Efectivo y Equivalentes	127,175.08	470,786.10
Efectivo	40,500.00	41,507.45
Bancos/Tesorería	86,675.08	429,278.65
Derechos a Recibir Efectivo o Equivalentes	3,097,340.48	10,781,310.48
Inversiones Financieras de Corto Plazo	1,890,835.65	9,862,920.00
Deudores Diversos por Cobrar a Corto Plazo	1,206,504.83	918,390.48
<b>ACTIVO NO CIRCULANTE</b>	<b>61,701,489.27</b>	<b>61,698,542.46</b>
Derechos a Recibir Efectivo o Equivalentes a Largo Plazo	36,844.00	36,844.00
Deudores Diversos a Largo Plazo	36,844.00	36,844.00
Bienes Muebles	61,664,645.27	61,661,698.46
Mobiliario y Equipo de Administración	49,578,507.56	49,575,560.75
Mobiliario y Equipo Educativo y Recreativo	5,261,314.83	5,261,314.83
Equipo e Instrumental Médico y de Laboratorio	5,018,318.41	5,018,318.41
Equipo de Transporte	1,022,962.24	1,022,962.24
Maquinaria, Otros Equipos y Herramientas	783,542.23	783,542.23
<b>PASIVO</b>	<b>-6,427,107.43</b>	<b>-7,362,240.42</b>
<b>PASIVO CIRCULANTE</b>	<b>-6,427,107.43</b>	<b>-7,362,240.42</b>
Cuentas por Pagar a Corto Plazo	-5,050,094.14	-7,204,388.94
Servicios Personales por Pagar a Corto Plazo	-1,861,834.10	-4,481,241.71
Retenciones y Contribuciones por Pagar a Corto Plazo	-3,188,260.04	-2,723,147.23
Fondos y Bienes de Terceros en Garantía y/o Administración a Corto Plazo	-149,662.55	-149,662.55
Fondos en Garantía a Corto Plazo	-149,662.55	-149,662.55
Otros Pasivos a Corto Plazo	-1,227,350.74	-8,188.93
Otros Pasivos Circulantes	-1,227,350.74	-8,188.93
<b>HACIENDA PÚBLICA/ PATRIMONIO</b>	<b>-58,498,897.40</b>	<b>-65,588,398.62</b>
<b>HACIENDA PÚBLICA/PATRIMONIO CONTRIBUIDO</b>	<b>-61,614,356.98</b>	<b>-61,621,712.21</b>
Aportaciones	-61,614,356.98	-61,621,712.21
<b>HACIENDA PÚBLICA /PATRIMONIO GENERADO</b>	<b>3,115,459.58</b>	<b>-3,966,686.41</b>
Resultados del Ejercicio: (Ahorro/ Desahorro)	338,665.58	-6,743,480.41
Resultados de Ejercicios Anteriores	2,776,794.00	2,776,794.00
<b>TOTAL DE PASIVO Y HACIENDA PUBLICA/PATRIMONIC</b>	<b>-64,926,004.83</b>	<b>-72,950,639.04</b>

ELABORO:	Vo.Bo.	AUTORIZO:
		
C.P. MANUEL PATIÑO RODRIGUE;	C.P. MARIO M. MEDINA VALDES	MCP MAURO DE J. GLEZ. PACHEC

**COLEGIO DE BACHILLERES DEL ESTADO DE MORELOS**

**ESTADO DE ACTIVIDADES**

Hoja: 1

Fecha: 26/04/2012

Periodo del: 01/03/2012 Al: 31/03/2012

Descripción

Presentación por: Todos

20XN

20XN-1

	<b>-52,684,715.31</b>	<b>-38,901,480.13</b>
<b>INGRESOS Y OTROS BENEFICIOS</b>		
INGRESOS DE GESTIÓN	-8,865,324.31	-7,601,725.13
Ingresos por Venta de Bienes y Servicios	-8,865,324.31	-7,601,725.13
Ingresos por Venta de Bienes y Servicios de Organismos Descentralizados	-8,865,324.31	-7,601,725.13
PARTICIPACIONES, APORTACIONES, TRANSFERENCIAS, ASIGNACIONES, SUBSIDIOS Y OTRAS AYUDAS	-43,819,391.00	-31,299,755.00
Transferencias, Asignaciones, Subsidios y Otras ayudas	-43,819,391.00	-31,299,755.00
Subsidios y Subvenciones	-43,819,391.00	-31,299,755.00
<b>GASTOS Y OTRAS PÉRDIDAS</b>	<b>53,023,380.89</b>	<b>32,157,999.72</b>
GASTOS DE FUNCIONAMIENTO	53,023,380.89	32,157,999.72
Servicios Personales	49,455,012.15	30,193,232.92
Materiales y Suministros	436,475.80	292,441.52
Servicios Generales	3,131,892.94	1,672,325.28

**AHORRO/DESAHORRO NETO DEL EJERCICIO**

**-328,665.58**

**6,743,480.41**

ELABORO:

C.P. MANUEL PATIÑO RODRIGUEZ

Vo.Bo.

C.P. MARIO M. MEDINA VALDES

AUTORIZO:

MCP MAURO DE LOPEZ. PACHEC

**COLEGIO DE BACHILLERES DEL ESTADO DE MORELOS**

**ESTADO DE FLUJO DE EFECTIVO**

Hoja: 1

Fecha: 30/04/2012

Periodo del: 01/03/2012 Al: 31/03/2012

Descripción

Presentación por: Todos

20XN

20XN-1

Flujo

**FLUJOS DE EFECTIVO DE LAS ACTIVIDADES DE GESTION**

**ORIGEN**

Ingresos por Venta de Bienes y Servicios	-8,865,324.31	-7,601,725.13	-1,263,599.18
Transferencias, Asignaciones, Subsidios y Otras ayudas	-43,819,391.00	-31,299,755.00	-12,519,636.00
Subsidios y Subvenciones	-43,819,391.00	-31,299,755.00	-12,519,636.00

**APLICACION**

Servicios Personales	49,455,012.15	30,193,232.92	19,261,779.23
Materiales y Suministros	436,475.80	292,441.52	144,034.28
Servicios Generales	3,131,892.94	1,672,325.28	1,459,567.66

**FLUJOS NETOS DE EFECTIVO POR ACTIVIDADES DE OPERACION**

**FLUJOS DE EFECTIVO DE LAS ACTIVIDADES DE INVERSION**

**ORIGEN**

INGRESOS POR VENTA DE BIENES Y SERVICIOS	-8,865,324.31	-7,601,725.13	-1,263,599.18
CONTRIBUCIONES DE CAPITAL			
OTROS INGRESOS Y BENEFICIOS			
VENTA DE ACTIVOS FISICOS			
OTROS			

**APLICACION**

ACTIVO NO CIRCULANTE	61,701,489.27	61,698,542.46	2,946.81
DERECHOS A RECIBIR EFECTIVO O EQUIVALENTES A LARGO PLAZO	36,844.00	36,844.00	
BIENES MUEBLES INFRAESTRUCTURA Y CONSTRUCCIONES EN PROCESO			
BIENES MUEBLES	61,664,645.27	61,661,698.46	2,946.81
BIENES INTANGIBLES			
DEPRECIACIONES			
ACTIVOS DIFERIDOS			

**FLUJOS DE EFECTIVO DE LAS ACTIVIDADES DE FINANCIAMIENTO**

**ORIGEN**

PASIVO (ENDEUDAMIENTO NETO)	-6,427,107.43	-7,362,240.42	935,132.99
INTERNO	-6,427,107.43	-7,362,240.42	935,132.99
EXTERNO			

**APLICACION**

INCREMENTO DE ACTIVOS FINANCIEROS	3,224,515.56	11,252,096.58	-8,027,581.02
SERVICIOS DE LA DEUDA			
INTERNO	-6,427,107.43	-7,362,240.42	935,132.99
EXTERNO			
DISMINUCION DE OTROS PASIVOS			

**FLUJOS NETOS DE EFECTIVO POR ACTIVIDADES DE FINANCIAMIENTO**

**INCREMENTO / DISMINUCION NETA EN EL EFECTIVO Y EQUIVALENTES AL EFECTIVO**




**COLEGIO DE BACHILLERES DEL ESTADO DE MORELOS**  
**ESTADO DE FLUJO DE EFECTIVO**

Hoja: 2

Fecha: 30/04/2012

Periodo del: 01/03/2012 Al: 31/03/2012

Descripción	Presentación por Todos	20XN	20XN-1	Flujo
EFFECTIVO Y EQUIVALENTES AL EFECTIVO AL INICIO DEL EJERCICIO			10,333,706.10	-10,333,706.10
EFFECTIVO Y EQUIVALENTES AL EFECTIVO AL FINAL DEL EJERCICIO		2,018,010.73		2,018,010.73

ELABORO:  C.P. MANUEL PATIÑO RODRIGUE;	Vo.Bo.  C.P. MARIO M. MEDINA VALDES	AUTORIZO:  MCP MAURO DE J. GLEZ. PACHEC
--	---	---

**COLEGIO DE BACHILLERES DEL ESTADO DE MORELOS**  
**Estado Analítico de Ingresos Presupuestales**

Emisión: 30/04/2012 Hoja: 1

DEL: 01/01/2012 AL: 31/03/2012

Rubro	Estimado	Ampliación	Reducción	Modificado	Devengado	Recaudado	% Avance
Ingresos por ventas de bienes y servicios de organismos descentralizados	7,342,000.00	0.00	23,353.00	7,318,647.00	8,878,749.10	8,878,905.10	121.32
Transferencias, Asignaciones, Subsidios y Otras Ayudas	45,803,973.00	0.00	0.00	45,803,973.00	64,477,728.50	43,819,391.00	95.67
<b>TOTALES</b>	<b>53,145,973.00</b>	<b>0.00</b>	<b>23,353.00</b>	<b>53,122,620.00</b>	<b>78,196,862.10</b>	<b>52,698,296.10</b>	

Handwritten signature and initials, possibly 'K' and 'SP', are present over the table's total row.

**COLEGIO DE BACHILLERES DEL ESTADO DE MORELOS**  
**ESTADO DEL EJERCICIO DEL PRESUPUESTO DE EGRESOS**  
**Informe Agregado**

Emisión: 26/04/2012 Hoja: 1  
 Periodo del: 01/01/2012 al 31/01/2012

Capítulo del Gasto	Aprobado	Modificado	Comprometido	Disponible	Devengado	No Devengado	Sin Devengar	Ejercido	Pagado	Deuda
<b>SERVICIOS PERSONALES</b>	10,747,000.00	11,168,365.79	11,168,365.79	0.00	11,166,647.92	11,717.87	-11,717.87	11,168,230.15	11,168,230.15	11,582.23
<b>REMUNERACIONES AL PERSONAL DE CARACTER PERMANENTE</b>	6,120,000.00	6,591,825.38	6,591,825.38	0.00	6,591,825.38	0.00	0.00	6,591,825.38	6,591,825.38	0.00
Sueldos base al personal permanente	6,120,000.00	6,591,825.38	6,591,825.38	0.00	6,591,825.38	0.00	0.00	6,591,825.38	6,591,825.38	0.00
<b>REMUNERACIONES ADICIONALES Y ESPECIALES</b>	1,257,000.00	1,465,633.13	1,465,633.13	0.00	1,465,633.13	0.00	0.00	1,465,633.13	1,465,633.13	0.00
Primas por años de servicios efectivos prestados	1,245,000.00	1,459,493.59	1,459,493.59	0.00	1,459,493.59	0.00	0.00	1,459,493.59	1,459,493.59	0.00
Primas de vacaciones dominical y gratificación de fin de año	12,000.00	6,139.54	6,139.54	0.00	6,139.54	0.00	0.00	6,139.54	6,139.54	0.00
<b>SEGURIDAD SOCIAL</b>	2,174,700.00	2,057,129.69	2,057,129.69	0.00	2,057,129.69	0.00	0.00	2,057,129.69	2,057,129.69	0.00
Aportaciones de seguridad social	1,490,000.00	1,503,028.95	1,503,028.95	0.00	1,503,028.95	0.00	0.00	1,503,028.95	1,503,028.95	0.00
Aportaciones a fondos de vivienda	511,000.00	554,100.74	554,100.74	0.00	554,100.74	0.00	0.00	554,100.74	554,100.74	0.00
Aportaciones al sistema para el retiro	173,700.00	0.00	0.00	0.00	0.00	0.00	0.00	0.00	0.00	0.00
<b>OTRAS PRESTACIONES SOCIALES Y ECONOMICAS</b>	1,081,300.00	936,584.22	936,584.22	0.00	924,866.35	11,717.87	-11,717.87	936,448.58	936,448.58	11,582.23
Prestaciones y haberes de retiro	361,300.00	743,573.19	743,573.19	0.00	743,573.19	0.00	0.00	743,573.19	743,573.19	0.00
Otras prestaciones sociales y económicas	720,000.00	193,011.03	193,011.03	0.00	181,293.16	11,717.87	-11,717.87	192,875.39	192,875.39	11,582.23
<b>PAGO DE ESTIMULOS A SERVIDORES PUBLICOS</b>	114,000.00	117,193.37	117,193.37	0.00	117,193.37	0.00	0.00	117,193.37	117,193.37	0.00
Estímulos	114,000.00	117,193.37	117,193.37	0.00	117,193.37	0.00	0.00	117,193.37	117,193.37	0.00
<b>MATERIALES Y SUMINISTROS</b>	68,400.00	70,970.61	70,970.61	0.00	70,970.61	0.00	0.00	70,970.61	70,970.61	0.00
<b>MATERIALES DE ADMINISTRACION EMISION DE DOCUMENTOS Y ARTICULOS OFICIALES</b>	20,000.00	25,576.63	25,576.63	0.00	25,576.63	0.00	0.00	25,576.63	25,576.63	0.00
Materiales útiles y equipos menores de oficina	10,000.00	687.60	687.60	0.00	687.60	0.00	0.00	687.60	687.60	0.00
Material de limpieza	10,000.00	111.36	111.36	0.00	111.36	0.00	0.00	111.36	111.36	0.00
Materiales y útiles de enseñanza	0.00	24,777.67	24,777.67	0.00	24,777.67	0.00	0.00	24,777.67	24,777.67	0.00
<b>ALIMENTOS Y UTENSILIOS</b>	21,000.00	11,903.98	11,903.98	0.00	11,903.98	0.00	0.00	11,903.98	11,903.98	0.00
Productos alimenticios para personas	21,000.00	11,823.98	11,823.98	0.00	11,823.98	0.00	0.00	11,823.98	11,823.98	0.00
<b>UTENSILIOS PARA LA ALIMENTACION</b>	0.00	80.00	80.00	0.00	80.00	0.00	0.00	80.00	80.00	0.00
<b>MATERIALES Y ARTICULOS DE CONSTRUCCION Y DE REPARACION</b>	400.00	0.00	0.00	0.00	0.00	0.00	0.00	0.00	0.00	0.00
Material eléctrico y electrónico	400.00	0.00	0.00	0.00	0.00	0.00	0.00	0.00	0.00	0.00
<b>COMBUSTIBLES LUBRICANTES Y ADITIVOS</b>	27,000.00	31,750.00	31,750.00	0.00	31,750.00	0.00	0.00	31,750.00	31,750.00	0.00
Combustibles lubricantes y aditivos	27,000.00	31,750.00	31,750.00	0.00	31,750.00	0.00	0.00	31,750.00	31,750.00	0.00
<b>VESTUARIO BLANCOS PRENDAS DE PROTECCION Y ARTICULOS DEPORTIVOS</b>	0.00	1,740.00	1,740.00	0.00	1,740.00	0.00	0.00	1,740.00	1,740.00	0.00
Prendas de seguridad y protección personal	0.00	1,740.00	1,740.00	0.00	1,740.00	0.00	0.00	1,740.00	1,740.00	0.00
<b>SERVICIOS GENERALES</b>	1,560,550.00	1,546,397.16	439,184.18	1,107,212.98	439,184.18	0.00	1,107,212.98	271,980.39	271,980.39	167,203.79
<b>SERVICIOS BASICOS</b>	281,400.00	284,451.98	161,024.31	123,427.67	161,024.31	0.00	123,427.67	161,024.31	161,024.31	0.00
Energía eléctrica	180,000.00	179,859.18	76,635.00	103,224.18	76,635.00	0.00	103,224.18	76,635.00	76,635.00	0.00

**COLEGIO DE BACHILLERES DEL ESTADO DE MORELOS**  
**ESTADO DEL EJERCICIO DEL PRESUPUESTO DE EGRESOS**  
**Informe Agregado**

Emisión: 26/04/2012  
 Hoja: 2  
 Periodo del: 01/01/2012 al 31/01/2012

Capítulo del Gasto	Aprobado	Modificado	Comprometido	Disponible	Devengado	No Devengado	Sin Devengar	Ejercido	Pagado	Deuda
Agua	11,600.00	11,600.00	0.00	11,600.00	0.00	0.00	11,600.00	0.00	0.00	0.00
Telefonía tradicional	77,350.00	77,490.82	70,243.04	7,247.78	70,243.04	0.00	7,247.78	70,243.04	70,243.04	0.00
Telefonía celular	11,450.00	11,450.00	11,094.29	355.71	11,094.29	0.00	355.71	11,094.29	11,094.29	0.00
Servicios de telecomunicaciones y satélites	0.00	2,625.99	1,625.99	1,000.00	1,625.99	0.00	1,000.00	1,625.99	1,625.99	0.00
Servicios de acceso de Internet redes y procesamiento de información	1,000.00	1,425.99	1,425.99	0.00	1,425.99	0.00	0.00	1,425.99	1,425.99	0.00
<b>SERVICIOS DE ARRENDAMIENTO</b>	39,150.00	39,150.00	36,645.56	2,504.44	36,645.56	0.00	2,504.44	36,645.56	36,645.56	0.00
Arrendamiento de edificios	39,150.00	39,150.00	36,645.56	2,504.44	36,645.56	0.00	2,504.44	36,645.56	36,645.56	0.00
<b>SERVICIOS PROFESIONALES CIENTIFICOS TECNICOS Y OTROS SERVICIOS</b>	791,000.00	791,216.00	0.00	791,216.00	0.00	0.00	791,216.00	0.00	0.00	0.00
Servicios legales de contabilidad auditoría y relacionados	0.00	216.00	0.00	216.00	0.00	0.00	216.00	0.00	0.00	0.00
Servicios de capacitación	791,000.00	791,000.00	0.00	791,000.00	0.00	0.00	791,000.00	0.00	0.00	0.00
<b>SERVICIOS FINANCIEROS BANCARIOS Y COMERCIALES</b>	50,000.00	57,639.63	7,639.63	50,000.00	7,639.63	0.00	50,000.00	7,639.63	7,639.63	0.00
Servicios financieros y bancarios	0.00	7,639.63	7,639.63	0.00	7,639.63	0.00	0.00	7,639.63	7,639.63	0.00
Seguros de responsabilidad patrimonial y fianzas	50,000.00	50,000.00	0.00	50,000.00	0.00	0.00	50,000.00	0.00	0.00	0.00
<b>SERVICIOS DE INSTALACION REPARACION MANTENIMIENTO Y CONSERVACION</b>	139,500.00	94,142.11	35,190.20	58,951.91	35,190.20	0.00	58,951.91	35,190.20	35,190.20	0.00
Conservación y mantenimiento menor de inmuebles	100,000.00	93,543.11	34,591.20	58,951.91	34,591.20	0.00	58,951.91	34,591.20	34,591.20	0.00
Instalación reparación y mantenimiento de mobiliario y equipo de administr	15,500.00	0.00	0.00	0.00	0.00	0.00	0.00	0.00	0.00	0.00
Instalación reparación y mantenimiento de equipo de cómputo y tecnologías	10,000.00	0.00	0.00	0.00	0.00	0.00	0.00	0.00	0.00	0.00
Reparación y mantenimiento de equipo de transporte	14,000.00	599.00	599.00	0.00	599.00	0.00	0.00	599.00	599.00	0.00
<b>SERVICIOS DE TRASLADO Y VIATICOS</b>	48,100.00	48,908.53	2,267.00	46,641.53	2,267.00	0.00	46,641.53	2,267.00	2,267.00	0.00
Paseajes terrestres	0.00	1,980.00	1,980.00	0.00	1,980.00	0.00	0.00	1,980.00	1,980.00	0.00
Viáticos en el país	33,100.00	31,928.53	287.00	31,641.53	287.00	0.00	31,641.53	287.00	287.00	0.00
Servicios integrales de traslado y viáticos	15,000.00	15,000.00	0.00	15,000.00	0.00	0.00	15,000.00	0.00	0.00	0.00
<b>SERVICIOS OFICIALES</b>	10,000.00	25,430.87	25,430.87	0.00	25,430.87	0.00	0.00	25,430.87	25,430.87	0.00
Gastos de orden social y cultural	10,000.00	12,408.29	12,408.29	0.00	12,408.29	0.00	0.00	12,408.29	12,408.29	0.00
Congresos y convenciones	0.00	3,323.18	3,323.18	0.00	3,323.18	0.00	0.00	3,323.18	3,323.18	0.00
Gastos de representación	0.00	9,699.40	9,699.40	0.00	9,699.40	0.00	0.00	9,699.40	9,699.40	0.00
<b>OTROS SERVICIOS GENERALES</b>	201,400.00	205,458.04	170,986.61	34,471.43	170,986.61	0.00	34,471.43	3,782.82	3,782.82	-167,203.79
Impuestos y derechos	201,400.00	201,400.00	167,203.79	34,196.21	167,203.79	0.00	34,196.21	0.00	0.00	-167,203.79
Otros servicios generales	0.00	4,058.04	3,782.82	275.22	3,782.82	0.00	275.22	3,782.82	3,782.82	0.00
<b>TOTALES GLOBALES</b>	12,375,950.00	12,785,733.56	11,678,520.58	1,107,212.98	11,666,802.71	11,717.87	1,095,495.11	11,511,181.15	11,511,181.15	-165,621.56

*[Handwritten signature]*

**COLEGIO DE BACHILLERES DEL ESTADO DE MORELOS**  
**ESTADO DEL EJERCICIO DEL PRESUPUESTO DE EGRESOS**

Emisión : 26/04/2012

Hoja: 3

Periodo del:01/02/2012 al: 29/02/2012

**Informe Agregado**

Capítulo del gasto	Aprobado	Modificado	Comprometido	Disponible	Devengado	No Devengado	Sin Devenegar	Ejercido	Pagado	Deuda
<b>SERVICIOS PERSONALES</b>	15,857,000.00	19,132,874.20	19,132,874.20	0.00	19,132,874.20	0.00	0.00	17,161,736.78	17,161,736.38	-1,971,137.42
<b>REMUNERACIONES AL PERSONAL DE CARACTER PERMANENTE</b>	6,120,000.00	6,511,256.40	6,511,256.40	0.00	6,511,256.40	0.00	0.00	6,511,256.40	6,511,256.40	0.00
Sueldos base al personal permanente	6,120,000.00	6,511,256.40	6,511,256.40	0.00	6,511,256.40	0.00	0.00	6,511,256.40	6,511,256.40	0.00
<b>REMUNERACIONES ADICIONALES Y ESPECIALES</b>	1,287,000.00	1,562,173.58	1,562,173.58	0.00	1,562,173.58	0.00	0.00	1,562,173.58	1,562,173.58	0.00
Primas por años de servicios efectivos prestados	1,275,000.00	1,451,308.61	1,451,308.61	0.00	1,451,308.61	0.00	0.00	1,451,308.61	1,451,308.61	0.00
Primas de vacaciones dominical y gratificación de fin de año	12,000.00	110,864.97	110,864.97	0.00	110,864.97	0.00	0.00	110,864.97	110,864.97	0.00
<b>SEGURIDAD SOCIAL</b>	2,172,700.00	1,971,137.42	1,971,137.42	0.00	1,971,137.42	0.00	0.00	0.00	0.00	-1,971,137.42
Aportaciones de seguridad social	1,427,000.00	0.00	0.00	0.00	0.00	0.00	0.00	0.00	0.00	0.00
Aportaciones a fondos de vivienda	572,000.00	558,849.59	558,849.59	0.00	558,849.59	0.00	0.00	0.00	0.00	-558,849.59
Aportaciones al sistema para el retiro	173,700.00	1,412,287.83	1,412,287.83	0.00	1,412,287.83	0.00	0.00	0.00	0.00	-1,412,287.83
<b>OTRAS PRESTACIONES SOCIALES Y ECONOMICAS</b>	4,361,300.00	8,967,566.64	8,967,566.64	0.00	8,967,566.64	0.00	0.00	8,967,566.64	8,967,566.24	0.00
Indemnizaciones	0.00	80,917.39	80,917.39	0.00	80,917.39	0.00	0.00	80,917.39	80,917.39	0.00
Prestaciones y haberes de retiro	361,300.00	1,392,054.80	1,392,054.80	0.00	1,392,054.80	0.00	0.00	1,392,054.80	1,392,054.40	0.00
Otras prestaciones sociales y económicas	4,000,000.00	7,494,594.45	7,494,594.45	0.00	7,494,594.45	0.00	0.00	7,494,594.45	7,494,594.45	0.00
<b>PAGO DE ESTIMULOS A SERVIDORES</b>	1,916,000.00	120,740.16	120,740.16	0.00	120,740.16	0.00	0.00	120,740.16	120,740.16	0.00
PUBLICOS	1,916,000.00	120,740.16	120,740.16	0.00	120,740.16	0.00	0.00	120,740.16	120,740.16	0.00
Estímulos	1,188,400.00	1,188,400.00	221,470.91	966,929.09	221,470.91	0.00	966,929.09	221,470.91	221,470.91	0.00
<b>MATERIALES Y SUMINISTROS</b>	1,140,000.00	1,135,950.28	180,209.66	955,740.62	180,209.66	0.00	955,740.62	180,209.66	180,209.66	0.00
<b>MATERIALES DE ADMINISTRACION</b>	10,000.00	4,638.79	4,638.79	0.00	4,638.79	0.00	0.00	4,638.79	4,638.79	0.00
<b>EMISION DE DOCUMENTOS Y ARTICULOS OFICIALES</b>	1,120,000.00	955,740.62	0.00	955,740.62	0.00	0.00	955,740.62	0.00	0.00	0.00
Materiales útiles y equipos menores de oficina	0.00	175,570.87	175,570.87	0.00	175,570.87	0.00	0.00	175,570.87	175,570.87	0.00
Materiales útiles de impresión y reproducción	10,000.00	0.00	0.00	0.00	0.00	0.00	0.00	0.00	0.00	0.00
Materiales útiles y equipos menores de tecnologías de la información y co	21,000.00	22,012.80	10,824.33	11,188.47	10,824.33	0.00	11,188.47	10,824.33	10,824.33	0.00
Material de limpieza	21,000.00	21,000.00	9,811.53	11,188.47	9,811.53	0.00	11,188.47	9,811.53	9,811.53	0.00
Productos alimenticios para personas	0.00	1,012.80	1,012.80	0.00	1,012.80	0.00	0.00	1,012.80	1,012.80	0.00
<b>UTENSILIOS PARA LA ALIMENTACIÓN</b>	400.00	280.97	280.97	0.00	280.97	0.00	0.00	280.97	280.97	0.00
<b>MATERIALES Y ARTICULOS DE CONSTRUCCION Y DE REPARACION</b>	400.00	280.97	280.97	0.00	280.97	0.00	0.00	280.97	280.97	0.00
Material eléctrico y electrónico	0.00	51.70	51.70	0.00	51.70	0.00	0.00	51.70	51.70	0.00
<b>PRODUCTOS QUIMICOS FARMACEUTICOS Y DE LABORATORIO</b>	0.00	51.70	51.70	0.00	51.70	0.00	0.00	51.70	51.70	0.00
Medicinas y productos farmacéuticos	0.00	51.70	51.70	0.00	51.70	0.00	0.00	51.70	51.70	0.00
<b>COMBUSTIBLES LUBRICANTES Y ADITIVOS</b>	27,000.00	26,957.31	26,957.31	0.00	26,957.31	0.00	0.00	26,957.31	26,957.31	0.00
Combustibles lubricantes y aditivos	27,000.00	26,957.31	26,957.31	0.00	26,957.31	0.00	0.00	26,957.31	26,957.31	0.00
<b>HERRAMIENTAS REFACCIONES Y ACCESORIOS MENORES</b>	0.00	3,146.94	3,146.94	0.00	3,146.94	0.00	0.00	3,146.94	3,146.94	0.00
Herramientas menores	0.00	3,146.94	3,146.94	0.00	3,146.94	0.00	0.00	3,146.94	3,146.94	0.00
<b>SERVICIOS GENERALES</b>	796,550.00	746,550.00	1,233,141.10	-486,591.10	1,233,141.10	0.00	-486,591.10	908,002.89	908,002.89	-825,436.21
SERVICIOS BASICOS	285,900.00	252,483.07	252,483.07	0.00	252,483.07	0.00	0.00	252,483.07	252,483.07	0.00
Energía eléctrica	180,000.00	145,462.00	145,462.00	0.00	145,462.00	0.00	0.00	145,462.00	145,462.00	0.00



Informe Agregado Periodo del:01/02/2012 al: 29/02/2012

Capítulo del gasto	Aprobado	Modificado	Comprometido	Disponible	Devengado	No Devengado	Sin Devenegar	Ejercido	Pagado	Deuda
Agua	11,600.00	26,530.00	26,530.00	0.00	26,530.00	0.00	0.00	26,530.00	26,530.00	0.00
Telefonía tradicional	77,350.00	67,385.67	67,385.67	0.00	67,385.67	0.00	0.00	67,385.67	67,385.67	0.00
Telefonía celular	11,450.00	11,405.40	11,405.40	0.00	11,405.40	0.00	0.00	11,405.40	11,405.40	0.00
Servicios de telecomunicaciones y satélites	0.00	174.00	174.00	0.00	174.00	0.00	0.00	174.00	174.00	0.00
Servicios de acceso de Internet redes y procesamiento de información	1,000.00	1,526.00	1,526.00	0.00	1,526.00	0.00	0.00	1,526.00	1,526.00	0.00
Servicios postales y telegráficos	4,500.00	0.00	0.00	0.00	0.00	0.00	0.00	0.00	0.00	0.00
<b>SERVICIOS DE ARRENDAMIENTO</b>	41,650.00	41,650.00	39,145.56	2,504.44	39,145.56	0.00	2,504.44	39,145.56	39,145.56	0.00
Arrendamiento de edificios	41,650.00	41,650.00	39,145.56	2,504.44	39,145.56	0.00	2,504.44	39,145.56	39,145.56	0.00
<b>SERVICIOS PROFESIONALES CIENTIFICOS</b>										
<b>TECNICOS Y OTROS SERVICIOS</b>	20,000.00	-114,405.21	219,367.92	-333,773.13	219,367.92	0.00	-333,773.13	219,367.92	219,367.92	0.00
Servicios legales de contabilidad auditoría y relacionados	0.00	218,867.92	218,867.92	0.00	218,867.92	0.00	0.00	218,867.92	218,867.92	0.00
Servicios de capacitación	20,000.00	-333,273.13	500.00	-333,773.13	500.00	0.00	-333,773.13	500.00	500.00	0.00
<b>SERVICIOS FINANCIEROS BANCARIOS Y COMERCIALES</b>	50,000.00	19,520.28	19,520.28	0.00	19,520.28	0.00	0.00	19,520.28	19,520.28	0.00
Servicios financieros y bancarios	0.00	19,520.28	19,520.28	0.00	19,520.28	0.00	0.00	19,520.28	19,520.28	0.00
Seguros de responsabilidad patrimonial y fianzas	50,000.00	0.00	0.00	0.00	0.00	0.00	0.00	0.00	0.00	0.00
<b>SERVICIOS DE INSTALACION REPARACION MANTENIMIENTO Y CONSERVACION</b>	139,500.00	196,225.00	225,408.20	-29,183.20	225,408.20	0.00	-29,183.20	225,408.20	225,408.20	0.00
Conservación y mantenimiento menor de inmuebles	100,000.00	135,107.90	164,291.10	-29,183.20	164,291.10	0.00	-29,183.20	164,291.10	164,291.10	0.00
Instalación reparación y mantenimiento de mobiliario y equipo de administr	15,500.00	3,833.60	3,833.60	0.00	3,833.60	0.00	0.00	3,833.60	3,833.60	0.00
Instalación reparación y mantenimiento de equipo de cómputo y tecnologías	10,000.00	0.00	0.00	0.00	0.00	0.00	0.00	0.00	0.00	0.00
Reparación y mantenimiento de equipo de transporte	14,000.00	1,671.30	1,671.30	0.00	1,671.30	0.00	0.00	1,671.30	1,671.30	0.00
Servicios de limpieza y manejo de desechos	0.00	2,020.20	2,020.20	0.00	2,020.20	0.00	0.00	2,020.20	2,020.20	0.00
Servicios de jardinería y fumigación	0.00	53,592.00	53,592.00	0.00	53,592.00	0.00	0.00	53,592.00	53,592.00	0.00
<b>SERVICIOS DE COMUNICACION SOCIAL Y PUBLICIDAD</b>	0.00	400.00	400.00	0.00	400.00	0.00	0.00	400.00	400.00	0.00
Difusión por radio televisión y otros medios de mensajes comerciales para	0.00	400.00	400.00	0.00	400.00	0.00	0.00	400.00	400.00	0.00
<b>SERVICIOS DE TRASLADO Y VIATICOS</b>	48,100.00	130,919.83	133,320.83	-2,401.00	133,320.83	0.00	-2,401.00	133,320.83	133,320.83	0.00
Pasajes terrestres	0.00	20,986.50	20,986.50	0.00	20,986.50	0.00	0.00	20,986.50	20,986.50	0.00
Viáticos en el país	33,100.00	18,198.33	20,599.33	-2,401.00	20,599.33	0.00	-2,401.00	20,599.33	20,599.33	0.00
Servicios integrales de traslado y viáticos	15,000.00	91,735.00	91,735.00	0.00	91,735.00	0.00	0.00	91,735.00	91,735.00	0.00
<b>SERVICIOS OFICIALES</b>	10,000.00	18,357.03	18,357.03	0.00	18,357.03	0.00	0.00	18,357.03	18,357.03	0.00
Gastos de orden social y cultural	10,000.00	11,852.04	11,852.04	0.00	11,852.04	0.00	0.00	11,852.04	11,852.04	0.00
Gastos de representación	0.00	6,504.99	6,504.99	0.00	6,504.99	0.00	0.00	6,504.99	6,504.99	0.00
<b>OTROS SERVICIOS GENERALES</b>	201,400.00	201,400.00	325,138.21	-123,738.21	325,138.21	0.00	-123,738.21	325,138.21	325,138.21	0.00
Impuestos y derechos	201,400.00	201,400.00	325,138.21	-123,738.21	325,138.21	0.00	-123,738.21	325,138.21	325,138.21	0.00
<b>BIENES MUEBLES INMUEBLES E INTANGIBLES</b>	600,000.00	624,695.02	39,956.06	584,738.96	39,956.06	0.00	584,738.96	15,960.06	15,960.06	-23,996.00
<b>MOBILIARIO Y EQUIPO DE ADMINISTRACION</b>	0.00	15,261.04	15,261.04	0.00	15,261.04	0.00	0.00	15,261.04	15,261.04	0.00
Muebles de oficina y estantería	0.00	3,263.04	3,263.04	0.00	3,263.04	0.00	0.00	3,263.04	3,263.04	0.00

**COLEGIO DE BACHILLERES DEL ESTADO DE MORELOS  
ESTADO DEL EJERCICIO DEL PRESUPUESTO DE EGRESOS**

Informe Agregado Periodo del:01/02/2012 al: 29/02/2012

Capitulo del gasto	Aprobado	Modificado	Comprometido	Disponible	Devengado	No Devengado	Sin Devenegar	Ejercido	Pagado	Deuda
Equipo de cómputo y de tecnología de la información	0.00	11,998.00	11,998.00	0.00	11,998.00	0.00	0.00	11,998.00	11,998.00	0.00
<b>MAQUINARIA OTROS EQUIPOS Y HERRAMIENTAS</b>	0.00	24,695.02	24,695.02	0.00	24,695.02	0.00	0.00	699.02	699.02	-23,996.00
Equipo de comunicación y telecomunicación	0.00	24,695.02	24,695.02	0.00	24,695.02	0.00	0.00	699.02	699.02	-23,996.00
<b>ACTIVOS INTANGIBLES</b>	600,000.00	584,738.96	0.00	584,738.96	0.00	0.00	584,738.96	0.00	0.00	0.00
Licencias informáticas e intelectuales	600,000.00	584,738.96	0.00	584,738.96	0.00	0.00	584,738.96	0.00	0.00	0.00
<b>TOTALES GLOBALES</b>	18,441,950.00	21,692,519.22	20,627,442.27	1,065,076.95	20,627,442.27	0.00	1,065,076.95	18,307,170.64	18,307,170.24	-2,320,271.63

*Handwritten initials/signature*

*Handwritten signature*

**COLEGIO DE BACHILLERES DEL ESTADO DE MORELOS  
ESTADO DEL EJERCICIO DEL PRESUPUESTO DE EGRESOS**

Emisión: 26/04/2012

Hoja: 6

**Informe Agregado** PERIODO DEL: 01/03/2012 AL 31/03/2012

Capítulo del gasto	Aprobado	Modificado	Comprometido	Disponible	Devengado	No Devengado	Sin Devengar	Ejercido	Pagado	Deuda
<b>SERVICIOS PERSONALES</b>	10,796,800.00	19,261,779.23	19,261,779.23	0.00	19,261,779.23	0.00	0.00	19,261,779.23	19,261,779.23	0.00
<b>REMUNERACIONES AL PERSONAL DE CARACTER PERMANENTE</b>	6,120,000.00	9,824,069.30	9,824,069.30	0.00	9,824,069.30	0.00	0.00	9,824,069.30	9,824,069.30	0.00
Sueldos base al personal permanente	6,120,000.00	9,824,069.30	9,824,069.30	0.00	9,824,069.30	0.00	0.00	9,824,069.30	9,824,069.30	0.00
<b>REMUNERACIONES ADICIONALES Y ESPECIALES</b>	1,400,000.00	5,324,675.82	5,324,675.82	0.00	5,324,675.82	0.00	0.00	5,324,675.82	5,324,675.82	0.00
Primas por años de servicios efectivos prestados	1,280,000.00	2,210,829.05	2,210,829.05	0.00	2,210,829.05	0.00	0.00	2,210,829.05	2,210,829.05	0.00
Primas de vacaciones dominical y gratificación de fin de año	120,000.00	3,113,846.77	3,113,846.77	0.00	3,113,846.77	0.00	0.00	3,113,846.77	3,113,846.77	0.00
<b>SEGURIDAD SOCIAL</b>	1,992,700.00	2,002,751.98	2,002,751.98	0.00	2,002,751.98	0.00	0.00	2,002,751.98	2,002,751.98	0.00
Aportaciones de seguridad social	1,324,000.00	553.11	553.11	0.00	553.11	0.00	0.00	553.11	553.11	0.00
Aportaciones a fondos de vivienda	495,000.00	540,104.05	540,104.05	0.00	540,104.05	0.00	0.00	540,104.05	540,104.05	0.00
Aportaciones al sistema para el retiro	173,700.00	1,462,094.82	1,462,094.82	0.00	1,462,094.82	0.00	0.00	1,462,094.82	1,462,094.82	0.00
<b>OTRAS PRESTACIONES SOCIALES Y ECONOMICAS</b>	1,157,300.00	1,005,043.72	1,005,043.72	0.00	1,005,043.72	0.00	0.00	1,005,043.72	1,005,043.72	0.00
Prestaciones y haberes de retiro	361,300.00	678,180.73	678,180.73	0.00	678,180.73	0.00	0.00	678,180.73	678,180.73	0.00
Otras prestaciones sociales y económicas	796,000.00	326,862.99	326,862.99	0.00	326,862.99	0.00	0.00	326,862.99	326,862.99	0.00
<b>PAGO DE ESTIMULOS A SERVIDORES PUBLICOS</b>	126,800.00	1,105,238.41	1,105,238.41	0.00	1,105,238.41	0.00	0.00	1,105,238.41	1,105,238.41	0.00
Estimulos	126,800.00	1,105,238.41	1,105,238.41	0.00	1,105,238.41	0.00	0.00	1,105,238.41	1,105,238.41	0.00
<b>MATERIALES Y SUMINISTROS</b>	2,026,900.00	906,900.00	144,034.28	762,865.72	144,034.28	0.00	762,865.72	144,034.28	144,034.28	0.00
<b>MATERIALES DE ADMINISTRACION EMISION DE DOCUMENTOS Y ARTICULOS OFICIALES</b>	1,550,750.00	428,204.70	103,791.23	324,413.47	103,791.23	0.00	324,413.47	103,791.23	103,791.23	0.00
Materiales útiles y equipos menores de oficina	255,000.00	158,889.55	2,042.20	156,847.35	2,042.20	0.00	156,847.35	2,042.20	2,042.20	0.00
Materiales y útiles de impresión y reproducción	1,120,000.00	101,165.15	101,165.15	0.00	101,165.15	0.00	0.00	101,165.15	101,165.15	0.00
Material de limpieza	175,750.00	168,150.00	583.88	167,566.12	583.88	0.00	167,566.12	583.88	583.88	0.00
<b>ALIMENTOS Y UTENSILIOS</b>	21,000.00	28,600.00	10,385.60	18,214.40	10,385.60	0.00	18,214.40	10,385.60	10,385.60	0.00
Productos alimenticios para personas	21,000.00	28,600.00	10,385.60	18,214.40	10,385.60	0.00	18,214.40	10,385.60	10,385.60	0.00
<b>MATERIALES Y ARTICULOS DE CONSTRUCCION Y DE REPARACION</b>	400.00	1,366.80	1,362.79	24.01	1,362.79	0.00	24.01	1,362.79	1,362.79	0.00
Cemento y productos de concreto	0.00	40.00	40.00	0.00	40.00	0.00	0.00	40.00	40.00	0.00
Cal yeso y productos de yeso	0.00	252.00	252.00	0.00	252.00	0.00	0.00	252.00	252.00	0.00
Material eléctrico y electrónico	400.00	1,094.80	1,070.79	24.01	1,070.79	0.00	24.01	1,070.79	1,070.79	0.00
<b>PRODUCTOS QUIMICOS FARMACEUTICOS Y DE LABORATORIO</b>	52,000.00	51,458.50	0.00	51,458.50	0.00	0.00	51,458.50	0.00	0.00	0.00
Materiales accesorios y suministros de laboratorio	52,000.00	51,458.50	0.00	51,458.50	0.00	0.00	51,458.50	0.00	0.00	0.00
<b>COMBUSTIBLES LUBRICANTES Y ADITIVOS</b>	27,000.00	27,000.00	24,179.00	2,821.00	24,179.00	0.00	2,821.00	24,179.00	24,179.00	0.00
Combustibles lubricantes y aditivos	27,000.00	27,000.00	24,179.00	2,821.00	24,179.00	0.00	2,821.00	24,179.00	24,179.00	0.00
<b>VESTUARIO BLANCOS PRENDAS DE PROTECCION Y ARTICULOS DEPORTIVOS</b>	135,000.00	135,000.00	1,392.00	133,608.00	1,392.00	0.00	133,608.00	1,392.00	1,392.00	0.00
Vestuario y uniformes	135,000.00	135,000.00	1,392.00	133,608.00	1,392.00	0.00	133,608.00	1,392.00	1,392.00	0.00

PERIODO DEL: 01/03/2012 AL 31/03/2012

Informe Agregado

Capítulo del gasto	Aprobado	Modificado	Comprometido	Disponible	Devengado	No Devengado	Sin Devengar	Ejercido	Pagado	Deuda
<b>HERRAMIENTAS REFACCIONES Y ACCESORIOS MENORES</b>	240,750.00	235,250.00	2,923.66	232,326.34	2,923.66	0.00	232,326.34	2,923.66	2,923.66	0.00
Herramientas menores	8,750.00	9,224.66	2,923.66	6,301.00	2,923.66	0.00	6,301.00	2,923.66	2,923.66	0.00
Refacciones y accesorios menores de equipo de cómputo y tecnologías de la información	232,000.00	226,025.34	0.00	226,025.34	0.00	0.00	226,025.34	0.00	0.00	0.00
<b>SERVICIOS GENERALES</b>	2,386,650.00	2,332,150.00	1,459,564.49	872,585.51	1,459,564.49	0.00	872,585.51	1,136,511.13	1,136,511.13	-323,053.36
<b>SERVICIOS BASICOS</b>	285,900.00	392,767.66	331,653.66	61,114.00	331,653.66	0.00	61,114.00	331,653.66	331,653.66	0.00
Energía eléctrica	180,000.00	265,455.00	216,092.00	49,363.00	216,092.00	0.00	49,363.00	216,092.00	216,092.00	0.00
Agua	11,600.00	33,880.00	22,129.00	11,751.00	22,129.00	0.00	11,751.00	22,129.00	22,129.00	0.00
Telefonía tradicional	77,350.00	77,317.79	77,317.79	0.00	77,317.79	0.00	0.00	77,317.79	77,317.79	0.00
Telefonía celular	11,450.00	13,588.87	13,588.87	0.00	13,588.87	0.00	0.00	13,588.87	13,588.87	0.00
Servicios de acceso de Internet redes y procesamiento de información	1,000.00	2,526.00	2,526.00	0.00	2,526.00	0.00	0.00	2,526.00	2,526.00	0.00
Servicios postales y telegráficos	4,500.00	0.00	0.00	0.00	0.00	0.00	0.00	0.00	0.00	0.00
<b>SERVICIOS DE ARRENDAMIENTO</b>	41,650.00	78,291.12	75,791.12	2,500.00	75,791.12	0.00	2,500.00	75,791.12	75,791.12	0.00
Arrendamiento de edificios	41,650.00	78,291.12	75,791.12	2,500.00	75,791.12	0.00	2,500.00	75,791.12	75,791.12	0.00
<b>SERVICIOS PROFESIONALES CIENTIFICOS TECNICOS Y OTROS</b>	1,495,400.00	872,910.84	92,678.54	780,232.30	92,678.54	0.00	780,232.30	92,678.54	92,678.54	0.00
Servicios legales de contabilidad auditoría y relacionados	1,475,400.00	792,777.58	12,545.28	780,232.30	12,545.28	0.00	780,232.30	12,545.28	12,545.28	0.00
Servicios de capacitación	20,000.00	73,800.00	73,800.00	0.00	73,800.00	0.00	0.00	73,800.00	73,800.00	0.00
Servicios de vigilancia	0.00	6,333.26	6,333.26	0.00	6,333.26	0.00	0.00	6,333.26	6,333.26	0.00
<b>SERVICIOS FINANCIEROS BANCARIOS Y COMERCIALES</b>	50,000.00	83.52	83.52	0.00	83.52	0.00	0.00	83.52	83.52	0.00
Servicios financieros y bancarios	0.00	83.52	83.52	0.00	83.52	0.00	0.00	83.52	83.52	0.00
Seguros de responsabilidad patrimonial y fianzas	50,000.00	0.00	0.00	0.00	0.00	0.00	0.00	0.00	0.00	0.00
<b>SERVICIOS DE INSTALACION REPARACION MANTENIMIENTO Y CONSERVACION</b>	139,500.00	92,416.58	90,116.58	2,300.00	90,116.58	0.00	2,300.00	90,116.58	90,116.58	0.00
Conservación y mantenimiento menor de inmuebles	100,000.00	34,052.42	34,052.42	0.00	34,052.42	0.00	0.00	34,052.42	34,052.42	0.00
Instalación reparación y mantenimiento de mobiliario y equipo de administr	15,500.00	4,064.24	4,064.24	0.00	4,064.24	0.00	0.00	4,064.24	4,064.24	0.00
Instalación reparación y mantenimiento de equipo de cómputo y tecnologías	10,000.00	0.00	0.00	0.00	0.00	0.00	0.00	0.00	0.00	0.00
Reparación y mantenimiento de equipo de transporte	14,000.00	46,399.05	46,399.05	0.00	46,399.05	0.00	0.00	46,399.05	46,399.05	0.00
Servicios de limpieza y manejo de desechos	0.00	2,650.87	2,650.87	0.00	2,650.87	0.00	0.00	2,650.87	2,650.87	0.00
Servicios de jardinería y fumigación	0.00	5,250.00	2,950.00	2,300.00	2,950.00	0.00	2,300.00	2,950.00	2,950.00	0.00
<b>SERVICIOS DE COMUNICACION SOCIAL Y PUBLICIDAD</b>	14,000.00	106,080.17	106,079.81	0.36	106,079.81	0.00	0.36	106,079.81	106,079.81	0.00
Difusión por radio televisión y otros medios de mensajes comerciales para	14,000.00	106,080.17	106,079.81	0.36	106,079.81	0.00	0.36	106,079.81	106,079.81	0.00
<b>SERVICIOS DE TRASLADO Y VIATICOS</b>	48,100.00	276,944.68	259,989.74	16,954.94	259,989.74	0.00	16,954.94	260,689.74	260,689.74	700.00
Pasajes terrestres	0.00	38,486.00	21,873.00	16,613.00	21,873.00	0.00	16,613.00	21,873.00	21,873.00	0.00
Viáticos en el país	33,100.00	6,319.88	5,977.94	341.94	5,977.94	0.00	341.94	5,977.94	5,977.94	0.00

PERIODO DEL: 01/03/2012 AL 31/03/2012

Informe Agregado

Capítulo del gasto	Aprobado	Modificado	Comprometido	Disponible	Devengado	No Devengado	Sin Devengar	Ejercido	Pagado	Deuda
Servicios integrales de traslado y viáticos	15,000.00	232,138.80	232,138.80	0.00	232,138.80	0.00	0.00	232,138.80	232,138.80	0.00
<b>SERVICIOS OFICIALES</b>	10,000.00	179,397.32	169,913.41	9,483.91	169,913.41	0.00	9,483.91	179,411.91	179,411.91	9,498.50
Gastos de orden social y cultural	10,000.00	174,282.12	164,798.21	9,483.91	164,798.21	0.00	9,483.91	164,798.21	164,798.21	0.00
Congresos y convenciones	0.00	3,915.20	3,915.20	0.00	3,915.20	0.00	0.00	3,915.20	3,915.20	0.00
Gastos de representación	0.00	1,200.00	1,200.00	0.00	1,200.00	0.00	0.00	1,200.00	1,200.00	0.00
<b>OTROS SERVICIOS GENERALES</b>	302,100.00	333,258.11	333,258.11	0.00	333,258.11	0.00	0.00	6.25	6.25	-333,251.86
Impuestos y derechos	302,100.00	333,251.86	333,251.86	0.00	333,251.86	0.00	0.00	0.00	0.00	-333,251.86
Penas multas accesorios y actualizaciones	0.00	6.25	6.25	0.00	6.25	0.00	0.00	6.25	6.25	0.00
<b>BIENES MUEBLES INMUEBLES E INTANGIBLES</b>	1,090,000.00	490,000.00	10,302.04	479,697.96	10,302.04	0.00	479,697.96	18,922.08	18,922.08	8,620.04
<b>MOBILIARIO Y EQUIPO DE ADMINISTRACION</b>	490,000.00	490,000.00	10,302.04	479,697.96	10,302.04	0.00	479,697.96	18,922.08	18,922.08	8,620.04
Muebles de oficina y estantería	240,000.00	240,000.00	8,684.04	231,315.96	8,684.04	0.00	231,315.96	15,686.08	15,686.08	7,002.04
Equipo de cómputo y de tecnología de la información	250,000.00	250,000.00	1,618.00	248,382.00	1,618.00	0.00	248,382.00	3,236.00	3,236.00	1,618.00
<b>ACTIVOS INTANGIBLES</b>	600,000.00	0.00	0.00	0.00	0.00	0.00	0.00	0.00	0.00	0.00
Licencias informáticas e intelectuales	600,000.00	0.00	0.00	0.00	0.00	0.00	0.00	0.00	0.00	0.00
<b>TOTALES GLOBALES</b>	16,300,350.00	22,990,829.23	20,875,680.04	2,115,149.19	20,875,680.04	0.00	2,115,149.19	20,561,246.72	20,561,246.72	-314,433.32