



FIDEICOMISO EJECUTIVO DEL FONDO DE COMPETITIVIDAD Y PROMOCION DEL EMPLEO NO.2151-3
Estado de Situación Financiera
Al 31 de Diciembre del 2012

	2012	2011	2012	2011
ACTIVO			PASIVO	
ACTIVO CIRCULANTE			PASIVO CIRCULANTE	
Efectivo y Equivalentes de Efectivo			Cuentas Por Pagar a Corto Plazo	
Efectivo	0	163	Servicios Personales	11,717
Bancos/Tesorería	5,000	5,000	Retenciones y Contribuciones	4,512
Inversiones Temporales (Hasta 3 Meses)	482,200	105,242,606	Subsidios, Participaciones y Aportaciones por pagar	19,330,000
Fondos con Afectación Especifica			Total de Pasivos Circulantes	19,346,229
Efectivo o equivalentes de Efectivo a Recibir			PASIVO NO CIRCULANTE	
Inversiones Financieras	30,447.42	-	Cuentas Por Pagar a Largo Plazo	
Deudores Diversos	99,195,197	188,025,803	Proveedores	
Deudores por Anticipos de la Tesorería	149,401,787	79,486,135		
Subsidios y Apoyos a Proyectos por Comprobar				
			Total de Pasivos No Circulantes	
Estimación por Pérdida o Deterioro de Activos Circulantes		-188,025,803		
Estimaciones para Cuentas Incobrables por Derechos			Total de Pasivo	2,587,526
Total de Activos Circulantes	249,114,631	184,733,904		
ACTIVO NO CIRCULANTE			HACIENDA PUBLICA/PATRIMONIO	
Efectivo o equivalentes a Recibir en el Largo Plazo			Hacienda Pública/Patrimonio Contribuido	35,386,998
Bienes Inmuebles, Infraestructura y Construcciones en Proceso			Aportaciones	31,672,058
Bienes Muebles			Resultado del Ejercicio Ahorro/Desahorro	162,727,731
Mobiliario y Equipo de Administración	103,323	99,386	Rectificaciones de Resultado de Ejercicios Anteriores	
Activos Intangibles	4,011	-		
Depreciación Acumulada de Muebles	-86,426	-75,059		
Amortización Acumulada de Activos Intangibles	-2,523	-		
Total de Activos No Circulantes	18,385	24,327	Total Hacienda Pública/Patrimonio	182,170,705
Total de Activos	249,133,016	184,758,231	Total de Pasivo y Hacienda Pública/Patrimonio	184,758,231

Los Estados Financieros fueron elaborados con la información proporcionada por la Dirección General del FIDECOMP
 Las Notas Adjuntas son parte integrante de los Estados Financieros
 Los Estados Financieros del 2010 han sido adecuados para su comparabilidad
 Bajo protesta de decir verdad declaramos que los Estados Financieros y sus Notas, son razonablemente correctos y son responsabilidad del emisor.


 C.P. Ma. Ovette Reyes Harfush
 Contador Externo del Fideicomiso Ejecutivo del Fondo de Competitividad y Promoción del Empleo


 Lic. David Velázquez Velázquez
 Director General del Fideicomiso Ejecutivo del Fondo de Competitividad y Promoción del Empleo

FIDEICOMISO EJECUTIVO DEL FONDO DE COMPETITIVIDAD Y PROMOCION DEL EMPLEO NO.2151-8

Estado de Actividades

Del 01 de Enero al 31 de Diciembre de 2012

	2012	2011
INGRESOS Y OTROS BENEFICIOS		
<i>Ingresos de la Gestión</i>		
Impuestos		
Impuesto Sobre Nominas y Asimilables Nota I.C.1.a	189,907,826	229,407,706
Ingresos causados en Ejercicios Anteriores		
Impuestos causados en Ejercicios Anteriores	0.00	0.00
Otros Ingresos y Beneficios		
Ingresos Financieros		
Intereses Ganados de Valores, Créditos, Bonos y Otros Nota I.C.2.a	2,455,414	7,298,734
Otros Ingresos y Beneficios Varios		
Otros Ingresos de Ejercicios Anteriores Nota I.C.2.b	1,951,552	1,247,322
Total de Ingresos	194,314,791.28	237,953,761.96
GASTOS Y OTRAS PERDIDAS		
Gastos de Funcionamiento		
Materiales y Suministros	20,000	22,773
Servicios Generales	1,529,477	1,219,375
Bienes Muebles e Inmuebles	0.00	0.00
Transferencias, Asignaciones, Subsidios y Otras Ayudas		
Subsidios y Subvenciones Nota I.C.3.a	142,936,840	131,639,861
Transferencias a Fideicomisos, Mandatos y Contratos Análogos Nota I.C.4.a	18,142,526	8,276,381
Intereses, Comisiones y Otros Gastos de la Deuda Pública		
Otros Gastos y Perdidas Extraordinarias		
Estimaciones, Depreciaciones, Deterioros, Obsolescencias, Amortizaciones Nota I.C.5.b, Nota I.C.1.b	13,890	188,049,600
Total de Gastos y Otras Pérdidas	162,642,733	329,207,990
Ahorro/Desahorro Neto del Ejercicio	31,672,058	-91,254,228

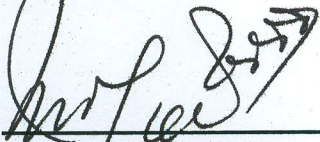
Los Estados Financieros fueron elaborados con la información proporcionada por la Dirección General del FIDECOMP

Las Notas Adjuntas son parte integrante de los Estados Financieros.

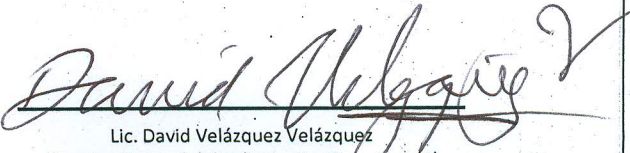
Los Estados Financieros se encuentran expresados a valores constantes en cada ejercicio

Los Estados Financieros del 2010 han sido adecuados para su comparabilidad

Bajo protesta de decir verdad declaramos que los Estados Financieros y sus Notas, son razonablemente correctos y son responsabilidad del emisor.



 C.P. Ma. Odette Reyes Harfush
 Contador Externo del Fideicomiso Ejecutivo
 del Fondo de Competitividad y Promoción
 del Empleo





 Lic. David Velázquez Velázquez
 Director General del Fideicomiso Ejecutivo del
 Fondo de Competitividad y Promoción del
 Empleo

FIDEICOMISO EJECUTIVO DEL FONDO DE COMPETITIVIDAD Y PROMOCION DEL EMPLEO NO.2151-3
Estado de Variaciones en la Hacienda Pública/Patrimonio
Del 01 al 31 de Diciembre de 2012

Concepto	Hacienda Pública / Patrimonio Contribuido	Hacienda Pública/ Patrimonio Generado de Ejercicios Anteriores	Hacienda Pública/ Patrimonio Generado del Ejercicio	Ajustes por Cambios de Valor	Total
Hacienda Pública/Patrimonio Neto al Final del Ejercicio Anterior 2007					
Reclasificaciones de Resultados de Ejercicios Anteriores Nota I.D.1.b					
Cambio en Políticas Contables y Cambio por Errores Contables					
Patrimonio Neto Inicial Ajustado del Ejercicio	35,386,998	0.00	44,951,421	0.00	80,344,418
Actualizaciones y Donaciones de Capital					
Actualizaciones de la Hacienda Pública/Patrimonio					
Variaciones de la Hacienda Pública/Patrimonio Neto del Ejercicio					
Ganancia/Perdida por Revaluos					
Reservas					
Resultados del Ejercicio: Ahorro/Desahorro					
Otras Variaciones de la Hacienda Pública/Patrimonio Neto					
Hacienda Pública/Patrimonio Neto al Final del Ejercicio 2008	35,386,998	44,951,421	28,874,189	0.00	109,212,608
Cambios en la Hacienda Pública/Patrimonio 2008					
Actualizaciones y Donaciones de Capital					
Actualizaciones de la Hacienda Pública/Patrimonio					
Variaciones de la Hacienda Pública/Patrimonio Neto del Ejercicio					
Ganancia/Perdida por Revaluos					
Reservas					
Resultados del Ejercicio: Ahorro/Desahorro					
Otras Variaciones del Patrimonio Neto					
Saldo Neto en la Hacienda Pública/Patrimonio 2009	35,386,998	73,879,793	6,336,335	0.00	115,603,125
Cambios en la Hacienda Pública/Patrimonio 2009					
Actualizaciones y Donaciones de Capital					
Actualizaciones de la Hacienda Pública/Patrimonio					
Variaciones de la Hacienda Pública/Patrimonio Neto del Ejercicio					
Ganancia/Perdida por Revaluos					
Reservas					
Resultados del Ejercicio: Ahorro/Desahorro					
Otras Variaciones del Patrimonio Neto					
Saldo Neto en la Hacienda Pública/Patrimonio 2010 Nota I.D.1.a	35,386,998	81,578,622	58,837,599	0.00	175,803,218
Cambios en la Hacienda Pública/Patrimonio 2010					
Actualizaciones y Donaciones de Capital					
Actualizaciones de la Hacienda Pública/Patrimonio					
Variaciones de la Hacienda Pública/Patrimonio Neto del Ejercicio					
Ganancia/Perdida por Revaluos					
Reservas					
Resultados del Ejercicio: Ahorro/Desahorro					
Otras Variaciones del Patrimonio Neto					
Saldo Neto en la Hacienda Pública/Patrimonio Diciembre 2011	35,386,998	238,037,934	-91,254,228	0.00	182,170,704
Cambios en la Hacienda Pública/Patrimonio 2011					
Actualizaciones y Donaciones de Capital					
Actualizaciones de la Hacienda Pública/Patrimonio					
Variaciones de la Hacienda Pública/Patrimonio Neto del Ejercicio					
Ganancia/Perdida por Revaluos					
Reservas					
Resultados del Ejercicio: Ahorro/Desahorro					
Otras Variaciones del Patrimonio Neto					
Saldo Neto en la Hacienda Pública/Patrimonio Diciembre 2012	35,386,998	162,727,731	31,672,058	0.00	229,786,787

Los Estados Financieros fueron elaborados con la información proporcionada por la Dirección General del FIDECOMP
 Las Notas Adjuntas son parte integrante de los Estados Financieros.
 Los Estados Financieros se encuentran expresados a valores constantes en cada ejercicio
 Los Estados Financieros del 2010 han sido adecuados para su comparabilidad
 Bajo protesta de decir verdad declaramos que los Estados Financieros y sus Notas, son razonablemente correctos y son responsabilidad del emisor.


 Lic. David Velázquez Velázquez
 Director General del Fideicomiso
 Ejecutivo del Fondo de Competitividad y Promoción del Empleo


 Lic. Ma. Odette Reyes Harfush
 Contador Externo del Fideicomiso Ejecutivo del Fondo de Competitividad y Promoción del Empleo

FIDEICOMISO EJECUTIVO DEL FONDO DE COMPETITIVIDAD Y PROMOCION DEL EMPLEO NO.2151-8

Estado de Flujos de Efectivo
Del 01 al 31 de Diciembre de 2012

	2012	2011
Flujos de Efectivo de las Actividades de Gestión		
Origen		
Impuestos 2010	0.00	30,706,098
Impuestos 2011 Nota E.1.b	0.00	41,381,902
Impuestos 2012 Nota E.1.b	90,712,629	
Contribuciones de Mejoras	0.00	0.00
Derechos	0.00	0.00
Productos de Tipo Corriente	0.00	0.00
Participaciones y Aportaciones		
Participaciones	0.00	0.00
Aportaciones	0.00	0.00
Convenios	0.00	0.00
Transferencias, Asignaciones y Subsidios y Otras Ayudas	0.00	0.00
Otros Ingresos y Otros Beneficios		
Intereses ganados por valores, créditos, bonos y otros	1,951,552	7,298,734
Intereses derivados de la inversión de proyectos asignados	2,455,414	1,247,322
Aplicación		
Servicios Personales	0.00	0.00
Materiales y Suministros	20,000	22,773
Servicios Generales	1,529,477	1,219,375
Bienes Muebles e Inmuebles	0.00	0
Transferencias, Asignaciones, Subsidios y Otras Ayudas		
Subsidios y Subvenciones	201,804,176	139,442,051
Transferencias a Fideicomisos, Mandatos y Contratos Análogos	18,142,526	19,150,886
Participaciones y Aportaciones		
Participaciones	0.00	0.00
Aportaciones	0.00	0.00
Convenios	0.00	0.00
Flujos Netos de Efectivo por Actividades de Operación Nota I.E.1.a	-126,376,584	-79,201,030
Flujos de Efectivo de las Actividades de Inversión		
Origen		
Contribuciones de Capital	0.00	0.00
Venta de Activos Físicos	0.00	0.00
Otros	0.00	0.00
Aplicación		
Bienes Inmuebles y Muebles	3,937.00	0.00
Construcciones en Proceso (Obra Pública)	0.00	0.00
Otros	4,011.31	0.00
Flujos Netos de Efectivo por Actividades de Inversión	-7,948.31	0
Flujos de Efectivo de las Actividades de Financiamiento		
Origen		
Reintegro de proyectos asignados Nota I.C.4.b	4,911,655	10,058,108
Recuperación de otras cuentas por cobrar	0.00	2,085
Otras cuentas por pagar	-15,946	4,150
Incremento de Otros Pasivos	16,758,703	0.00
Disminución de Activos Financieros	0.00	0.00
	21,654,411	10,064,343
Aplicación		
Otras cuentas por cobrar	30,447.42	0.00
Servicios de la Deuda	0.00	0.00
Interno	0.00	0.00
Externo	0.00	0.00
Disminución de Otros Pasivos	0.00	22,143
	30,447.42	22,143
Flujos Netos de Efectivo por Actividades de Financiamiento	21,623,964	10,042,200
Incremento/Disminución Neta en el Efectivo y Equivalentes al Efectivo	-104,760,569	-69,158,830
Efectivo y Equivalentes al Efectivo al Inicio del Ejercicio	105,247,769	174,406,599
Efectivo y Equivalentes al Efectivo al Final del Ejercicio Nota I.B.1.a.b	487,200	105,247,769


Los Estados Financieros fueron elaborados con la información proporcionada por la Dirección General del FIDEICOMP

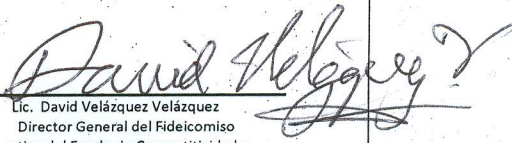
Las Notas Adjuntas son parte integrante de los Estados Financieros.

Los Estados Financieros se encuentran expresados a valores constantes en cada ejercicio

Los Estados Financieros del 2010 han sido adecuados para su comparabilidad

Bajo protesta de decir verdad declaramos que los Estados Financieros y sus Notas, son razonablemente correctos y son responsabilidad del emisor.


C.P. Ma. Odette Reyes Harfush
Contador Externo del Fideicomiso Ejecutivo
del Fondo de Competitividad y Promoción
del Empleo



Lic. David Velázquez Velázquez
Director General del Fideicomiso
Ejecutivo del Fondo de Competitividad y
Promoción del Empleo

Cuenta Contable	Saldo Inicial (S)	Cargos del Periodo	Abonos del Periodo	Saldo Final (SF)	Flujo del Periodo (SI-SF)	
	1	2	3	4(1+2-3)	(1-4)	
1-0-0-000000	ACTIVO	233,932,676	132,839,489	117,639,149	249,133,016	-15,200,340
1-1-0-000000	ACTIVO CIRCULANTE	233,912,985	132,839,489	117,637,842	249,114,631	-15,201,646
1-1-1-0-000000	Efectivo y Equivalentes	2,375,750	83,085,371	84,973,920	487,200	1,888,549
1-1-1-1-000000	Efectivo	4,999	42,490,956	42,490,954	5,000	-1
1-1-1-1-010000	Caja	-1	3,000	2,999	0	-1
1-1-1-1-010001	Fondo Fijo de Caja	-1	3,000	2,999	0	-1
1-1-1-2-000000	Bancos	5,000	42,487,956	42,487,956	5,000	0.00
1-1-1-2-010000	Moneda Nacional	5,000	42,487,956	42,487,956	5,000	0.00
1-1-1-2-010001	BANORTE CTA.:00543460598	5,000	42,487,956	42,487,956	5,000	0.00
1-1-1-4-000000	Inversiones Temporales	2,370,751	40,594,415	42,482,966	482,200	1,888,551
1-1-1-4-010000	Inversiones en Valores	2,370,751	40,594,415	42,482,966	482,200	1,888,551
1-1-1-4-010001	Cta. Inv.:00543460598 BANORTE	2,370,751	40,594,415	42,482,966	482,200	1,888,551
1-1-2-0-000000	Derechos a recibir Efectivo o Equivalente	77,431,496	21,794,148	0	99,225,644	-21,794,148
1-1-2-3-000000	Deudores Diversos por Cobrar a Corto Plazo	0	30,447	0	30,447	-30,447
1-1-2-3-000001	Banco Mercantil de Norte, S.A.	0	30,447	0	30,447	-30,447
1-1-2-5-000000	Deudores por Anticipos de la Tesorería a Corto Plazo	77,431,496	21,763,700	0	99,195,197	-21,763,700
1-1-2-5-000008	Recaudado del 20-06-12 al 19-07-12	15,714,014	0	0	15,714,014	0
1-1-2-5-000009	Recaudado del 20-07-12 al 19-08-12	17,454,064	0	0	17,454,064	0
1-1-2-5-000010	Recaudado del 20-08-12 al 19-09-12	15,494,365	0	0	15,494,365	0
1-1-2-5-000011	Recaudado del 20-09-12 al 19-10-12	15,666,506	0	0	15,666,506	0
1-1-2-5-000012	Recaudado del 20-10-12 al 19-11-12	13,102,547	0	0	13,102,547	0
1-1-2-5-000013	Recaudado del 20-11-12 al 19-12-12	0	21,763,700	0	21,763,700	-21,763,700
1-1-3-0-000000	Derechos a recibir Bienes o Servicios	154,105,739	27,959,970	32,663,922	149,401,787	4,703,952.06
1-1-3-5-000000	Subsidios a la Inversión	154,105,739	27,959,970	32,663,922	149,401,787	4,703,952.06
1-1-3-5-010000	Subsidios y Apoyos a Proyectos por Comprobar	154,105,739	27,959,970	32,663,922	149,401,787	4,703,952.06
1-1-3-5-010011	Proyecto Equipamiento Compl. Inst Centro Regional	38,407	0	0	38,407	0
1-1-3-5-010015	Sustitución del Parque Vehicular de Taxistas	20,000	3,980,000	0	4,000,000	-3,980,000
1-1-3-5-010016	Programa de Financiamiento p/ el Sector Turístico	18,180,000	0	8,961,000	9,219,000	8,961,000
1-1-3-5-010017	Infraestructura p/ Desarrollo Industrial y Comerc	0	14,479,970	0	14,479,970	-14,479,970
1-1-3-5-010018	Señalización Turística del Estado de Morelos	3,623,417	0	3,623,417	0.00	3,623,417
1-1-3-5-010019	Pueblos con Encanto	3,558,966	0	3,558,966	0	3,558,966
1-1-3-5-010020	Parque Eoarqueológico Xochicalco (Cuentepec-Tetta	2,554,372	0	2,554,372	0	2,554,372
1-1-3-5-010021	Iluminación Artística del Exconvento de Atlaltlahua	1,786,150	0	1,786,150	0	1,786,150
1-1-3-5-010024	Plataforma Tecnológica p/ un Gob Transp. Comp e In	1,008,000	0	1,008,000	0	1,008,000
1-1-3-5-010025	Museo Histórico de Arte Sacro en Ocutitico	1,050,644	0	1,050,644	0	1,050,644
1-1-3-5-010027	Programa Integral de Capacitación y Competitividad	2,000,000	0	2,000,000	0	2,000,000
1-1-3-5-010028	Apoyo al Sector Empresarial p/ Reducir Riesgos Labo	14,467	0	0	14,467	0
1-1-3-5-010029	Registro Único de Personas Acreditadas (RUPA)	150,183	0	0	150,183	0
1-1-3-5-010031	Impulso al Sist de Apoyo Int p/ los Artesanos del	1,501,494	0	0	1,501,494	0
1-1-3-5-010032	Fondo Solidario Creación y Fortalecimiento de Micr	6,339,130	0	0	6,339,130	0
1-1-3-5-010033	PYMEXPORTA Morelos	1,059,054	0	0	1,059,054	0.00
1-1-3-5-010035	Optimización en la Op. de Trat. de Aguas Residual	5,559,067	0	495,617	5,063,450	495,617
1-1-3-5-010036	Rehabilitación del Museo Casa Estudio de David Alf	10,000,000	0	0	10,000,000	0
1-1-3-5-010037	Tlayacapan Pueblo Mágico 1ª Etapa	3,000,000	0	0	3,000,000	0
1-1-3-5-010038	Implem. Indus. Prod. del Cerdo en el Edo. de Mor.	277,208	0	202,500	74,708	202,500
1-1-3-5-010039	Proyecto COTTPIIS	7,381,906	0	0	7,381,906	0
1-1-3-5-010040	Sustitución del Hosp. del Niño Morelense, ubi. EZ	19,934,729	0	2,073,498	17,861,231	2,073,498
1-1-3-5-010041	Increm. de la Prod. y Comp. en Org. Med. la Apli.	104,643	0	35,800	68,843	35,800
1-1-3-5-010042	Museo de Arte Sacro en el Exconvento de la Asunción	5,000,000	0	0	5,000,000	0
1-1-3-5-010043	Infrac. p/Desar. Indus. y Comer. del Edo. (3ª Et)	2,500,000	0	2,500,000	0	2,500,000
1-1-3-5-010044	Cluster Politécnico Unidad Parque Científico y Tec	33,564,000	0	0	33,564,000	0
1-1-3-5-010045	Amp. de la Cober. de Riego p/Increm. la Produc. Ca	538,775	0	538,775	0	538,775
1-1-3-5-010046	Planta Productora de Sustratos	3,000,000	0	0	3,000,000	0.00
1-1-3-5-010047	Maquiladora Generando el Bien Común	1,300,000	0	0	1,300,000	0.00
1-1-3-5-010048	Planta Pasteurizadora de Leche de Tehuixtla Mor.	2,429,278	0	2,275,183	154,095	2,275,182.78
1-1-3-5-010049	Caravana del Emprendedor 2012	1,627,400	0	0	1,627,400	0.00
1-1-3-5-010050	Expo Empresarios Automotrices 2012	500,000	0	0	500,000	0.00
1-1-3-5-010051	Fest. de la Nochebuena Cuatlahochitl Morelos 2012	500,000	1,000,000	0	1,500,000	-1,000,000.00
1-1-3-5-010052	Taller Competitivo Fase Uno	390,700	0	0	390,700	0.00
1-1-3-5-010053	Proyecto del Comp. Mercado ALM-Oficinas-Resd. Ofic	6,900,000	0	0	6,900,000	0.00
1-1-3-5-010054	Proyecto PICCT 2012	3,000,000	0	0	3,000,000	0
1-1-3-5-010055	Ciclovia Verde Tlahuica (Primera Etapa)	3,000,000	0	0	3,000,000	0
1-1-3-5-010056	Páginas de Aterrizaje con Campaña en Google	713,748	0	0	713,748	0
1-1-3-5-010057	Construcción de un Nuevo Mercado en Tepalcingo Mor	0	8,500,000	0	8,500,000	-8,500,000
1-2-0-0-000000	ACTIVO NO CIRCULANTE	19,691	0	1,307	18,385	1,307
1-2-4-0-000000	Bienes Muebles	103,323	0	0	103,323	0
1-2-4-1-000000	Mobiliario y Equipo de Administración	103,323	0	0	103,323	0
1-2-4-1-000001	Engargoladora 3:1 GBC F-02496 29-08-2008	2,110	0	0	2,110	0
1-2-4-1-000002	Escritorio Mueble Lucerna F-42968	943	0	0	943	0
1-2-4-1-000003	Video Proyector Benq Mod MP622C F-3224	11,383	0	0	11,383	0
1-2-4-1-000004	Camara Fotografica Kodak Z1012 10MP 32MB F-3224	4,199	0	0	4,199	0
1-2-4-1-000005	Gravadora Digital Sony ICD P620	1,634	0	0	1,634	0
1-2-4-1-000006	Cargador de Pilas Recargables F-3224	2,024	0	0	2,024	0
1-2-4-1-000007	Impresora HP Color Laser Jet CM1017 MFP F-3224	10,156	0	0	10,156	0
1-2-4-1-000008	2 Computadoras Notebook HP Pavilion DV6620 F-322	29,265	0	0	29,265	0
1-2-4-1-000009	Computadora HP Pavilion S5200	12,000	0	0	12,000	0
1-2-4-1-000010	Tarjeta de Red USB F-3507	518	0	0	518	0
1-2-4-1-000011	Computadora HP Pavilion S5625 LA	10,999	0	0	10,999	0
1-2-4-1-000012	Escaner HP Scanjet G4050 Serie CN9BEA60W1	3,297	0	0	3,297	0
1-2-4-1-000013	No Break T1000 VA 55 Min	1,862	0	0	1,862	0
1-2-4-1-000014	2 Librerías de 5 Repisas y Escritorio Cerezo	6,537	0	0	6,537	0
1-2-4-1-000015	Silla Directiva Negra ERGO Mod. 1558N	1,472	0	0	1,472	0
1-2-4-1-000016	Sillon Ergonomico Modelo 3776	988	0	0	988	0
1-2-4-1-000017	No Break Tripplett 900VA OMN	2,199	0	0	2,199	0
1-2-4-1-000018	Tel Philips Inalamb CD1861B5	1,738	0	0	1,738	0
1-2-5-0-000000	Activos Intangibles	4,011	0	0	4,011	0
1-2-5-1-000000	Software	4,011	0	0	4,011	0
1-2-5-1-000001	Kaspersky Antivirus 2012 3us	699	0	0	699	0
1-2-5-1-000002	Bundle Office Hogar y Mouse	1,499	0	0	1,499	0
1-2-5-1-000003	Office 2010 Hogar/Estudiante	1,499	0	0	1,499	0
1-2-5-1-000004	Kaspersky Antivirus 2012 1US	314	0	0	314	0
1-2-6-0-000000	Depreciación, Deterioro y Amortización Acumulada de	-87,643	0	1,307	-88,949	1,307
1-2-6-2-000000	Depreciación Acumulada de Bienes Muebles	-85,454	0	972	-86,426	972
1-2-6-4-000000	Amortización Acumulada de Activos Intangibles	-2,189	0	334	-2,523	334

Los Estados Financieros fueron elaborados con la información proporcionada por la Dirección General del FIDECOMP

Las Notas Adjuntas son parte integrante de los Estados Financieros.
Los Estados Financieros se encuentran expresados a valores constantes en cada ejercicio.
Los Estados Financieros del 2010 han sido adecuados para su comparabilidad.
Bajo protesta de decir verdad declaramos que los Estados Financieros y sus Notas, son razonablemente correctos y son responsabilidad de emisor.


C.P. Guadalupe Reyes Harfush
Consejero Externo del Fideicomiso Ejecutivo del Fondo de Competitividad y Promoción del Empleo


Lic. David Velázquez Velázquez
Director General del Fideicomiso Ejecutivo del Fondo de Competitividad y Promoción del Empleo

FIDEICOMISO EJECUTIVO DEL FONDO DE COMPETITIVIDAD Y PROMOCION DEL EMPLEO
ESTADOS FINANCIEROS AL 31 DE DICIEMBRE DE 2007
CEDULA DE CONCILIACION DE MOVIMIENTOS EJERCICIO 2007

RECURSOS TRANSFERIDOS PROVENIENTES DEL 2% DEL IMPUESTO RECAUDADOS Y DEPOSITADOS EN LA FIDUCIARIA

EJERCICIO DEL 2007	IMPUESTO		DEPOSITADO		FECHA DE DEPOSITO
	PRESUPUES-TADO	RECAUDADO	DEPOSITADO 2007	DEPOSITADO 2008	
		35,386,998			
JUNIO			9,520,717		08/06/2007
JULIO			8,497,424		13/07/2007
AGOSTO			15,542,429		29/08/2007
SEPTIEMBRE			9,202,512		21/09/2007
OCTUBRE				8,378,275	19/10/2007
NOVIEMBRE					12/02/2008
DICIEMBRE					

TOTALES	35,386,998	42,763,082	8,378,275	
	(A)	(B)	(C)	

TOTAL DE RECURSOS RECIBIDOS POR TRANSFERENCIA SUMA DE A + B + C

MAS:
 INTERESES GANADOS POR LA
 INVERSION DE RECURSOS

2.76%

2,387,545

86,528,355

SUMA DE RECURSOS

88,915,900

MENOS :

RECURSOS EJERCIDOS

MATERIALES Y SUMINISTROS Y SERVICIOS GENERALES
 SERVICIO COMERCIAL Y BANCARIO

55,200
 138,006

0.16%

SUB TOTAL

193,206

**FIDEICOMISO EJECUTIVO DEL FONDO DE COMPETITIVIDAD Y PROMOCION DEL EMPLEO
ESTADOS FINANCIEROS AL 31 DE DICIEMBRE DE 2007
CEDULA DE CONCILIACION DE MOVIMIENTOS EJERCICIO 2007**

**RECURSOS TRANSFERIDOS PROVENIENTES DEL 2% DEL IMPUESTO RECAUDADOS Y DEPOSITADOS EN LA FIDUCIARIA
REMANENTE NETO AL FINAL DEL EJERCICIO DEL 2007** 88,722,694

MENOS :

DEPOSITOS EFECTUADOS HASTA EL EJERCICIO SIGUIENTE 2008	8,378,275
CHEQUE DE CAJA PARA GASTOS NO EJERCIDOS	76,675
IVA NO DEVUELTO POR FIDUCIARIA POR REEMBOLSO DE HONORARIOS E ISR RETENIDO DE FORMA ERRONEA	<u>6,619</u>

**EFFECTIVO DISPONIBLE AL
FINAL DEL PERIODO EN
BANCOS Y CAJA**

Iguar Saldo Final
80,261,125 Bancos

Los Estados Financieros fueron elaborados con la información proporcionada por la Dirección General del FIDECOMP


Las Notas Adjuntas son parte integrante de los Estados Financieros.

Los Estados Financieros se encuentran expresados a valores constantes en cada ejercicio

Los Estados Financieros del 2010 han sido adecuados para su comparabilidad

Bajo protesta de decir verdad declaramos que los Estados Financieros y

sus Notas, son razonablemente correctos y son responsabilidad del emisor.


C.P. Ma. Odette Reyes Harfush
Contador Externo del Fideicomiso Ejecutivo
del Fondo de Competitividad y Promoción
del Empleo


Lic. David Velázquez Velázquez
Director General del Fideicomiso Ejecutivo
del Fondo de Competitividad y Promoción
del Empleo

**FIDEICOMISO EJECUTIVO DEL FONDO DE COMPETITIVIDAD Y PROMOCION DEL EMPLEO
ESTADOS FINANCIEROS AL 31 DE DICIEMBRE DEL 2008
CEDULA DE CONCILIACION DE MOVIENTOS EJERCICIO 2008**

RECURSOS TRANSFERIDOS PROVENIENTES DEL 2% DEL IMPUESTO RECAUDADOS Y DEPOSITADOS EN LA FIDUCIARIA

	PRESUPUESTADO	RECAUDADO	DEPOSITADO		FECHA DE DEPOSITO
			2008	2009	
ENERO	197,719,000	20,639,504	20,639,504		28/04/2008
FEBRERO		8,819,222	8,819,222		21/04/2008
MARZO		9,888,270	4,701,686		23/05/2008
ABRIL		5,690,106	10,876,690		09/12/2008
MAYO		18,035,856	18,035,856		09/12/2008
JUNIO		14,402,286	14,402,286		22/12/2008
JULIO		15,115,764	10,063,903		22/12/2008
JULIO				5,051,861	23/01/2009 *
AGOSTO		15,983,321		15,983,321	23/01/2009 *
SEPTIEMBRE		13,654,262		13,654,262	23/01/2009 *
OCTUBRE		10,310,556		10,310,556	23/01/2009 *
NOVIEMBRE		14,082,649		14,082,649	11/02/2009 *
DICIEMBRE		21,941,694		21,941,694	11/03/2009 *
TOTALES	197,719,000	168,563,491	87,539,147	81,024,343	
			(A)	(B)	

TOTAL DE RECURSOS RECIBIDOS POR TRANSFERENCIA SUMA A + B

MAS:

INTERESES GANADOS
POR LA INVERSION DE
RECURSOS

2.77%

\$ 4,667,759

\$ 168,563,491

SUMA DE RECURSOS

\$ 173,231,249

MENOS:

RECURSOS EJERCIDOS

MATERIALES Y SUMINISTROS Y SERVICIOS GENERALES
SERVICIO COMERCIAL Y BANCARIO

105,716
253,356

0.15%

**FIDEICOMISO EJECUTIVO DEL FONDO DE COMPETITIVIDAD Y PROMOCION DEL EMPLEO
ESTADOS FINANCIEROS AL 31 DE DICIEMBRE DEL 2008
CEDULA DE CONCILIACION DE MOVIENTOS EJERCICIO 2008**

SUB TOTAL	0.21%	<u>359,071</u>
REMANENTE NETO DE AL FINAL DEL EJERCICIO ANTES DEL REMANENTE DE EJERCICIOS ANTERIORES Y TRANSFERENCIAS POR RECURSOS ASIGNADOS (D)		172,872,178
MAS:		
REMANENTE NETO AL FINAL DEL EJERCICIO DEL 2007 (E)		<u>88,722,694</u>
SUMA DE LOS REMANENTES :		261,594,872
MENOS :		
DEPOSITOS EFECTUADOS HASTA EL EJERCICIO SIGUIENTE 2009		
REMANENTE DISPONIBLE EN EL EJERCICIO		<u><u>261,594,872</u></u>

MENOS :

RECURSOS A TRANSFERIR O TRANSFERIDOS PARA PROYECTOS ASIGNADOS

NOMBRE	IMPORTE ENTREGADOS	
	(F)	(G)
	2,008	2,009
A.- MODERNIZACION DE LA JUNTA LOC. DE CON Y ARB	23,602,796	
B.- MEJORA DEL CORRED TURIST. CUERNAVACA	23,000,000	
C.- ADQ. DE RESERV TERRITORIALES	45,000,000	
D.- SIST. UNICO DE INFORMACION	20,000,000	
E.- PROG. ESPECIAL DE APOYO FINANC	7,000,000	
F.- FOND. DESARROLLO EMP. Y PROM. DE LA INVERSION (FODEPI)		33,712,698
SUBTOTAL	118,602,796	33,712,698
TOTAL DE ASIGNACIONES SUMA DE F + G		<u><u>152,315,494</u></u>


**FIDEICOMISO EJECUTIVO DEL FONDO DE COMPETITIVIDAD Y PROMOCION DEL EMPLEO
ESTADOS FINANCIEROS AL 31 DE DICIEMBRE DEL 2008
CEDULA DE CONCILIACION DE MOVIENTOS EJERCICIO 2008**

SUB TOTAL DEL REMANENTE	109,279,378
MENOS:	
BIENES MUEBLES E INMUEBLES	
COMPRA ACTIVO FIJO PAGADO	<u>20,703</u>
SUB TOTAL DEL REMANENTE	<u>109,258,675</u>
MENOS :	
DEPOSITOS EFECTUADOS EN 2009	81,024,343
CUENTAS DEUDORAS	17,748
COMPRA DE ACTIVO FIJO NO PAGADO	40,067
MAS :	
TRANSFERENCIAS EFECTUADAS EN 2009	33,770,513
EFFECTIVO DISPONIBLE AL FINAL DEL EJERCICIO DEL 2008	<u><u>61,947,030</u></u>

Igual Saldo
Final Bancos

Los Estados Financieros fueron elaborados con la información proporcionada por la Dirección General del FIDECOMP

Las Notas Adjuntas son parte integrante de los Estados Financieros.
Los Estados Financieros se expresan en cuantías expresadas a valores constantes en cada ejercicio.
Los Estados Financieros del 2011 han sido preparados para su responsabilidad.
Bajo protesta de decir verdad declaramos que los Estados Financieros y sus Notas, son razonablemente correctos y son responsabilidad del emisor.


CP. Ma. Odette Reyes Harfush
Contador Externo del Fideicomiso
Ejecutivo del Fondo de Competitividad y Promoción del Empleo


Lic. David Velázquez Velázquez
Director General del Fideicomiso
Ejecutivo del Fondo de Competitividad y Promoción del Empleo