

FIDEICOMISO EJECUTIVO DEL FONDO DE COMPETITIVIDAD Y PROMOCION DEL EMPLEO 2151-8


ESTADOS FINANCIEROS Y SUS NOTAS AL 31 DE DICIEMBRE DE 2014


ESTADO DE SITUACION FINANCIERA	ESTADO 1
ESTADO DE ACTIVIDADES	ESTADO 2
ESTADO DE VARIACIONES EN LA HACIENDA PUBLICA / PATRIMONIO	ESTADO 3
ESTADO DE FLUJOS DE EFECTIVO	ESTADO 4
NOTAS A LOS ESTADOS FINANCIEROS	ESTADO 4.1
ESTADO ANALITICO DEL ACTIVO	ESTADO 5


ESTADO 1
FIDEICOMISO EJECUTIVO DEL FONDO DE COMPETITIVIDAD Y PROMOCION DEL EMPLEO 2151-8
ESTADO DE SITUACION FINANCIERA
AL 31 DE DICIEMBRE DE 2014
(CIFRAS EN PESOS)


<u>ACTIVO</u>		<u>2014</u>	<u>2013</u>	<u>PASIVO</u>		<u>2014</u>	<u>2013</u>
ACTIVO CIRCULANTE				PASIVO CIRCULANTE			
Efectivo y Equivalentes de Efectivo				Cuentas por pagar a corto plazo			
Efectivo	Nota I.B.1.a	4,617	740	Servicios personales		0	0
Bancos y Tesorería	Nota I.B.1.a	5,000	4,700	Proveedores	Nota I.B.5	830,905	41,265
Inversiones Temporales (Hasta 3 Meses)	Nota I.B.1.b	1,402,977	11,148,478	Retenciones y contribuciones	Nota I.B.6	26,019	15,423
Contribuciones por Recuperar		29	22,495	Subsidios, participaciones y aportaciones por pagar	Nota I.B.7.a	63,918,467	87,708,844
Depositos Fondos Terceros en Gtia y/o Admon		32,016	32,016	Otras Cuentas por Pagar a Corto Plazo		0	0
				Transferencias Otorgadas	Nota I.B.8.c	25,479,073	20,203,890
				Total Pasivo Circulante		90,254,463	107,969,422
Efectivo o equivalentes de efectivo a recibir				PASIVO NO CIRCULANTE			
Inversiones Financieras		0	0	Cuentas por pagar a largo plazo		0	0
Deudores Diversos	Nota I.B.2.a	0	97,440	Proveedores		0	0
Deudores por Anticipos de Tesorería	Nota I.B.2.e	120,572,841	138,395,862				
Subsidios y apoyos a proyectos por comprobar	Nota I.B.3.a	219,868,624	168,924,228	Total pasivo no circulante		0	0
Estimación por pérdida o deterioro de Activos Circulantes							
Estimación para Cuentas Incobrables por Derechos		0	0	Total de Pasivo		90,254,463	107,969,422
Total de Activos Circulantes		341,886,105	318,625,959	HACIENDA PUBLICA / PATRIMONIO			
ACTIVO NO CIRCULANTE				Hacienda Pública/Patrimonio Contribuido y Aportaciones			
Efectivo o Equivalente a Recibir en el Largo Plazo		0	0	Aportaciones	Nota I.B.9.a	35,386,998	35,386,998
Bienes Inmuebles, Infraestructura y Construcciones en Proceso		0	0	Donaciones de Capital	Nota I.B.9.b	47,628	47,628
Bienes Muebles				Hacienda Pública Patrimonio Generado		0	0
Mobiliario y Equipo de Administración	Nota I.B.4.a	194,577	194,577	Resultado del Ejercicio Ahorro/Desahorro		40,936,664	(18,719,586)
Construcción Propiedad de terceros	Nota I.B.4.a	350,000	350,000	Resultado de Ejercicios Anteriores	Nota D)1	175,680,203	194,399,789
Activos Intangibles	Nota I.B.4.b	4,011	4,011	Rectificaciones de Resultado de Ejercicios Anteriores		0	0
Depreciaciones Acumuladas de Muebles	Nota I.B.4.c	(124,724)	(86,295)				
Amortizaciones Acumuladas de Activos Intangibles		(4,011)	(4,011)	Total Hacienda Pública / Patrimonio		252,051,493	211,114,829
Total de Activos No Circulantes		419,852	458,292				
Total de Activos		342,305,956	319,084,251	Total de Pasivo y Hacienda Pública / Patrimonio		342,305,956	319,084,251

1. Los Estados Financieros Fueron elaborados con la información proporcionada por la Dirección General del FIDEICOMP.
2. Las notas adjuntas son parte integrante de los Estados Financieros.
3. Los Estados Financieros se encuentran expresados a valores constantes en cada ejercicio. Bajo protesta de decir verdad declaramos que los Estados Financieros y sus Notas, fueron preparados con base a la Ley General de Contabilidad Gubernamental, son razonablemente correctos y responsabilidad del emisor.
- 4.


 C.P.C, Roberto Hernández Fonseca
 Contador Externo del Fideicomiso Ejecutivo del Fondo de Competitividad y Promoción del Empleo 2151-8


 C.P. Rosa María Ramírez Salcedo
 Delegado Fiduciario del Fideicomiso Ejecutivo del Fondo de Competitividad y Promoción del Empleo 2151-8



 Lic. Paola Gadsden de la Peza
 Director General del Fideicomiso Ejecutivo del Fondo de Competitividad y Promoción del Empleo 2151-8



 Lic. Mario Simón Canto
 Delegado Fiduciario del Fideicomiso Ejecutivo del Fondo de Competitividad y Promoción del Empleo 2151-8


ESTADO 2
FIDEICOMISO EJECUTIVO DEL FONDO DE COMPETITIVIDAD Y PROMOCION DEL EMPLEO 2151-8
ESTADO DE ACTIVIDADES
DEL 01 DE DICIEMBRE AL 31 DE DICIEMBRE DE 2014
(CIFRAS EN PESOS)


		<u>2014</u>	<u>2013</u>
INGRESOS Y OTROS BENEFICIOS			
Ingresos de la Gestión			
Impuestos			
Impuesto Sobre Erogaciones por Remuneraciones al Trabajo Personal	Nota I.C.1.a	192,741,064	157,783,892
Ingresos causados en Ejercicios Anteriores			
Impuestos causados en Ejercicios Anteriores		0	0
Otros Ingresos y Beneficios			
Ingresos Financieros			
Intereses Ganados de Valores, Créditos, Bonos y Otros	Nota I.C.2.a	1,532,618	408,561
Otros Ingresos y Beneficios Varios			
Otros ingresos de Ejercicios Anteriores		0	1,714,413
Total de Ingresos		194,273,682	159,906,866
GASTOS Y OTRAS PERDIDAS			
Gastos de Funcionamiento			
Materiales y Suministros		33,240	26,217
Servicios Generales		2,659,964	2,067,718
Transferencias, Asignaciones, Subsidios y Otras Ayudas			
Subsidios y Subvenciones	Nota I.C.3.a	110,172,538	124,513,130
Transferencias a Fideicomisos, Mandatos y Contratos Análogos	Nota I.B.9.c	38,548,213	31,556,778
Gastos de Ejercicios Anteriores		0	20,430,907
Otros Gastos		1,884,624	18,132
Intereses, Comisiones y otros Gastos de la Deuda Pública			
Otros Gastos y Pérdidas Extraordinarias			
Estimaciones, Depreciaciones, Deterioros, Obsolencias, Amortizacion	Nota I.B.4.c	38,440	13,570
Total de Gastos y Otras Pérdidas		153,337,018	178,626,452
Ahorro / Desahorro Neto del Ejercicio		40,936,664	(18,719,586)

1. Los Estados Financieros Fueron elaborados con la información proporcionada por la Direccion General del FIDECOMP.
2. Las notas adjuntas son parte integrante de los Estados Financieros.
3. Los Estados Financieros se encuentran expresados a valores constantes en cada ejercicio.
4. Bajo protesta de decir verdad declaramos que los Estados Financieros y sus Notas, fueron preparados con base a la Ley General de Contabilidad Gubernamental, son razonablemente correctos y responsabilidad del emisor.


 C.P.C. Roberto Hernández Fonseca
 Contador Externo del Fideicomiso
 Ejecutivo del Fondo de Competitividad y
 Promoción del Empleo 2151-8


 C.P. Rosa María Ramírez Salcedo
 Delegado Fiduciario del Fideicomiso
 Ejecutivo del Fondo de Competitividad y
 Promoción del Empleo 2151-8


 Lic. Paola Gadsden de la Peza
 Director General del Fideicomiso Ejecutivo del
 Fondo de Competitividad y Promoción del
 Empleo 2151-8


 Lic. Mario Simón Canto
 Delegado Fiduciario del Fideicomiso Ejecutivo
 del Fondo de Competitividad y Promoción del
 Empleo 2151-8


ESTADO 3
FIDEICOMISO EJECUTIVO DEL FONDO DE COMPETITIVIDAD Y PROMOCION DEL EMPLEO 2151-8
ESTADO DE VARIACIONES EN LA HACIENDA PUBLICA / PATRIMONIO
AL 31 DE DICIEMBRE DE 2014


Concepto	Hacienda Pública / Patrimonio Construido	Hacienda Pública / Patrimonio Generado de Ejercicios Anteriores	Hacienda Pública / Patrimonio Generado del Ejercicio	Ajuste por Cambios de Valores	Total
Hacienda Pública / Patrimonio Neto al Final del Ejercicio Anterior 2007	-	44,957,421	-	-	44,957,421
Reclasificaciones de Resultados de Ejercicios Anteriores Nota I.D.1.b	-	6,000	-	-	6,000
Patrimonio Neto Inicial Ajustado del Ejercicio	-	44,951,421	-	-	44,951,421
Actualizaciones y Donaciones de Capital	-	-	47,628.00	-	47,628
Variaciones de la Hacienda Pública / Patrimonio Neto del Ejercicio	-	28,874,189	-	-	28,874,189
Resultados del Ejercicio: Ahorro / Desahorro	-	28,874,189	-	-	28,874,189
Hacienda Pública / Patrimonio Neto al Final del Ejercicio 2008	-	73,825,610	-	-	73,825,610
Cambios en la Hacienda Pública / Patrimonio 2008	-	54,183	-	-	54,183
Variaciones de la Hacienda Pública / Patrimonio Neto del Ejercicio	-	54,183	-	-	54,183
Resultados del Ejercicio: Ahorro / Desahorro	-	6,336,335	-	-	6,336,335
Saldo Neto en la Hacienda Pública / Patrimonio 2009	-	80,216,128	-	-	80,216,128
Cambios en la Hacienda Pública / Patrimonio 2009	-	1,362,494	-	-	1,362,494
Variaciones de la Hacienda Pública / Patrimonio Neto del Ejercicio	-	1,362,494	-	-	1,362,494
Resultados del Ejercicio: Ahorro / Desahorro	-	58,837,598	-	-	58,837,598
Saldo Neto en la Hacienda Pública / Patrimonio 2010 Nota I.D.1.a	-	140,416,220	-	-	140,416,220
Cambios en la Hacienda Pública / Patrimonio 2010	-	97,621,714	-	-	97,621,714
Variaciones de la Hacienda Pública / Patrimonio Neto del Ejercicio	-	97,621,714	-	-	97,621,714
Resultados del Ejercicio: Ahorro / Desahorro	-	91,254,228	-	-	91,254,228
Saldo Neto en la Hacienda Pública / Patrimonio 2011	-	146,783,706	-	-	146,783,706
Cambios en la Hacienda Pública / Patrimonio 2011	-	15,944,024	-	-	15,944,024
Variaciones de la Hacienda Pública / Patrimonio Neto del Ejercicio	-	15,944,024	-	-	15,944,024
Saldo Neto en la Hacienda Pública / Patrimonio 2012	-	162,727,730	-	-	162,727,730
Variaciones de la Hacienda Pública / Patrimonio Neto del Ejercicio	-	31,672,059	-	-	31,672,059


ESTADO 3
FIDEICOMISO EJECUTIVO DEL FONDO DE COMPETITIVIDAD Y PROMOCION DEL EMPLEO 2151-8
ESTADO DE VARIACIONES EN LA HACIENDA PUBLICA / PATRIMONIO
AL 31 DE DICIEMBRE DE 2014


Concepto	Hacienda Pública / Patrimonio Construido	Hacienda Pública / Patrimonio Generado de Ejercicios Anteriores	Hacienda Pública / Patrimonio Generado del Ejercicio	Ajuste por Cambios de Valores	Total
Saldo Neto en la Hacienda Pública / Patrimonio 2013	-	-	-	194,399,789	-
Cambios en la Hacienda Pública / Patrimonio 2013	-	-	-	-	-
Actualizaciones y Donaciones de Capital	-	-	-	-	-
Actualizaciones de la Hacienda Pública/Patrimonio	-	-	-	-	-
Variaciones de la Hacienda Pública / Patrimonio Neto del Ejercicio	-	-	-	18,719,586	-
Ganancia / Pérdida por Revaluos	-	-	-	-	-
Reservas	-	-	-	-	-
Resultados del Ejercicio: Ahorro / Desahorro	-	-	40,936,664	-	40,936,664
Otras Variaciones del Patrimonio Neto	-	-	-	-	-
Saldo Neto en la Hacienda Pública / Patrimonio 2014	-	175,680,203	40,936,664	-	216,616,867

1. Los Estados Financieros Fueron elaborados con la información proporcionada por la Direccion General del FIDECOMP.
2. Las notas adjuntas son parte integrante de los Estados Financieros.
3. Los Estados Financieros se encuentran expresados a valores constantes en cada ejercicio.
4. Bajo protesta de decir verdad declaramos que los Estados Financieros y sus Notas, fueron preparados con base a la Ley General de Contabilidad Gubernamental, son razonablemente correctos y responsabilidad del emisor.


 C.P.C/Roberto Hernández Fonseca
 Contador Externo del Fideicomiso Ejecutivo del Fondo de Competitividad y Promoción del Empleo 2151-8


 C.P. Rosa María Ramírez Salcedo
 Delegado Fiduciario del Fideicomiso Ejecutivo del Fondo de Competitividad y Promoción del Empleo 2151-8


 Lic. Paola Gadsden de la Peza
 Director General del Fideicomiso Ejecutivo del Fondo de Competitividad y Promoción del Empleo 2151-8


 Lic. Mario Simón Canto
 Delegado Fiduciario del Fideicomiso Ejecutivo del Fondo de Competitividad y Promoción del Empleo 2151-8

ESTADO 4
FIDEICOMISO EJECUTIVO DEL FONDO DE COMPETITIVIDAD Y PROMOCION
DEL EMPLEO 2151-8
ESTADO DE FLUJOS DE EFECTIVO
DEL 01 DE DICIEMBRE AL 31 DE DICIEMBRE DE 2014
(CIFRAS EN PESOS)

		<u>2014</u>	<u>2013</u>
Flujos de Efectivo de las Actividades de Gestión			
Origen			
Impuestos	Nota I.E.1.b	210,564,088	118,583,226
Contribuciones de mejores		0	0
Derechos		0	0
Productos de Tipo Corriente		0	0
Participaciones y Aportaciones			
Participaciones		0	0
Aportaciones		0	0
Convenios		0	0
Transferencias, Asignaciones y Subsidios y Otras Ayudas			
Otros Ingresos y Otros Beneficios		0	0
Intereses Ganados por valores, créditos, abonos y otros		939,308	408,561
Intereses derivados de la inversión de proyectos asignados		593,310	269,918
Aplicación			
Servicios Personales		0	0
Materiales y Suministros		33,240	26,217
Servicios Generales		2,659,964	2,067,718
Bienes Muebles e Inmuebles.		0	0
Transferencias, Asignaciones, Subsidios y Otras Ayudas			
Subsidio y Subvenciones		186,819,169	77,577,388
Transferencias a Fideicomisos, Mandatos y contratos análogos		33,292,399	31,191,928
Participaciones y Aportaciones			
Participaciones		0	0
Aportaciones		0	0
Convenios		0	0
Flujos Netos de Efectivo por Actividades de Operación	Nota I.E.1.a	(10,708,066)	8,398,454
Flujos de Efectivo de las Actividades de Inversión			
Origen			
Contribuciones de Capital		0	0
Ventas de Activos Físicos		0	0
Otros		0	0
Aplicación			
Bienes Muebles e Inmuebles		0	411,721
Construcciones en Proceso (Obra Pública)		0	0
Otros		1,787,184	156,344
Flujos Netos de Efectivo por Actividades de Inversión		(1,787,184)	(568,064)
Flujos de Efectivo de las Actividades de Financiamiento			
Origen			
Reintegro de Proyectos asignados	Nota I.C.4.b	1,931,226	3,253,187
Recuperación de otras cuentas por cobrar		29,842	33,207
Otras cuentas por pagar		2,190,921	242,316
Incremento de Otros Pasivos		172,280	145,056
Disminución de Activos Financieros		0	0
		4,324,269	3,673,766
Aplicación			
Otras cuentas por pagar		128,696	624,671
Servicios de la Deuda		0	0
Interno		0	0
Externo		0	0
Disminución de Otros Pasivos		1,441,647	212,768
Flujos Netos de Efectivo por Actividades de Financiamiento		2,753,926	2,836,327

ESTADO 4
FIDEICOMISO EJECUTIVO DEL FONDO DE COMPETITIVIDAD Y PROMOCION
DEL EMPLEO 2151-8

ESTADO DE FLUJOS DE EFECTIVO
DEL 01 DE DICIEMBRE AL 31 DE DICIEMBRE DE 2014
(CIFRAS EN PESOS)

	<u>2014</u>	<u>2013</u>
Incremento / Disminución Neta en el Efectivo y Equivalentes al Efectivo	(9,741,323)	10,666,718
Efectivo y Equivalentes al Efectivo al inicio del Ejercicio	11,153,918	487,200
Efectivo y Equivalentes al Efectivo al Final del Ejercicio	1,412,595	11,153,918
Nota I.B.1.a.b	0.00	

1. Los Estados Financieros Fueron elaborados con la información proporcionada por la Dirección General del FIDECOMP.
2. Las notas adjuntas son parte integrante de los Estados Financieros.
3. Los Estados Financieros se encuentran expresados a valores constantes en cada ejercicio.
4. Bajo protesta de decir verdad declaramos que los Estados Financieros y sus Notas, fueron preparados con base a la Ley General de Contabilidad Gubernamental, son razonablemente correctos y responsabilidad del emisor.



C.P.C. Roberto Hernández Fonseca

Contador Externo del Fideicomiso Ejecutivo del Fondo de Competitividad y Promoción del Empleo 2151-8



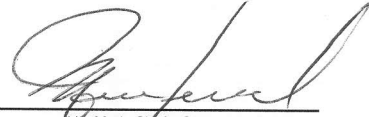
Lic. Paola Gadsden de la Peza

Director General del Fideicomiso Ejecutivo del Fondo de Competitividad y Promoción del Empleo 2151-8



C.P. Rosa María Ramírez Salcedo

Delegado Fiduciario del Fideicomiso Ejecutivo del Fondo de Competitividad y Promoción del Empleo 2151-8



Lic. Mario Simón Canto

Delegado Fiduciario del Fideicomiso Ejecutivo del Fondo de Competitividad y Promoción del Empleo 2151-8

ESTADO 5

FIDEICOMISO EJECUTIVO DEL FONDO DE COMPETITIVIDAD Y PROMOCION DEL EMPLEO 2151-8

ESTADO ANALITICO DEL ACTIVO
DEL 01 AL 31 DE DICIEMBRE DE 2014
(CIFRAS EN PESOS)

CUENTA CONTABLE		Saldo Inicial (SI) 1	Cargos del Periodo 2	Abonos del Periodo 3	Saldo Final (SF) 4 (1+2-3)	Flujo del Periodo (SI-SF) (1-4)
1	ACTIVO	321,838,172	535,954,212	515,486,427	342,305,956	-20,467,784
1-1	ACTIVO CIRCULANTE	321,415,117	535,954,212	515,483,224	341,886,105	-20,470,988
1-1-1	Efectivo y Equivalentes	13,314,375	499,615,067	511,516,847	1,412,595	11,901,780
1-1-1-1	Efectivo	705	5,000	1,088	4,617	-3,912
1-1-1-1-01	Caja	705	5,000	1,088	4,617	-3,912
1-1-1-1-01-002	Paola Gadsden de la Peza	705	5,000	1,088	4,617	-3,912
1-1-1-2	Bancos/ Tesoreria	4,652	255,768,237	255,767,889	5,000	-348
1-1-1-2-01	Bancos Moneda Nacional	4,652	255,768,237	255,767,889	5,000	-348
1-1-1-2-01-001	Banorte Cta. 00543460598	4,652	255,768,237	255,767,889	5,000	-348
1-1-1-4	Inversiones Temp (Hasta 3 ms)	13,309,018	243,841,830	255,747,871	1,402,977	11,906,041
1-1-1-4-01	Inversion Valores moneda nal.	13,309,018	243,841,830	255,747,871	1,402,977	11,906,041
1-1-1-4-01-001	Cta Inv. 00543460598 Banorte	13,309,018	243,841,830	255,747,871	1,402,977	11,906,041
1-1-2	Derechos recibir efec o equiv	102,826,036	17,746,834	0	120,572,870	-17,746,834
1-1-2-4	Contribuciones recuperar C Pla	29	0	0	29	0
1-1-2-4-01	ISR Retenido Honorarios	29	0	0	29	0
1-1-2-4-01-003	ISR retenido a favor Dic 2013	29	0	0	29	0
1-1-2-5	Deudores x ant. de Tesorer C P	102,826,007	17,746,834	0	120,572,841	-17,746,834
1-1-2-5-01	Deudores x ant. Tesoreria C P	102,826,007	17,746,834	0	120,572,841	-17,746,834
1-1-2-5-01-001	Recaudado 20-06-12 al 19-07-12	15,714,014	0	0	15,714,014	0
1-1-2-5-01-002	Recaudado 20-07-12 al 19-08-12	17,454,064	0	0	17,454,064	0
1-1-2-5-01-003	Recaudado 20-08-12 al 19-09-12	15,494,365	0	0	15,494,365	0
1-1-2-5-01-005	Recaudado 20-10-12 al 19-11-12	4,000,000	0	0	4,000,000	0
1-1-2-5-01-026	Recaudado 20-07-14 al 19-08-14	7,241,749	0	0	7,241,749	0
1-1-2-5-01-027	Recaudado 20-08-14 al 19-09-14	14,297,338	0	0	14,297,338	0
1-1-2-5-01-028	Recaudado 20-09-14 al 19-10-14	15,181,201	0	0	15,181,201	0
1-1-2-5-01-029	Recaudado 20-10-14 al 19-11-14	13,443,278	0	0	13,443,278	0
1-1-2-5-01-030	Recaudado 20-11-14 al 19-12-14	0	17,746,834	0	17,746,834	-17,746,834
1-1-3	Derechos a recibir bienes/serv	205,242,690	18,592,311	3,966,377	219,868,624	-14,625,934
1-1-3-5	Subsidios a la Inversión	205,242,690	18,592,311	3,966,377	219,868,624	-14,625,934
1-1-3-5-01	Subsidios y apoyo a proy x com	205,242,690	18,592,311	3,966,377	219,868,624	-14,625,934
1-1-3-5-01-002	Sustit Parque vehicular Taxis	4,000,000	0	0	4,000,000	0
1-1-3-5-01-011	Rehabil museo estudios siquer	0.03	0	0	0.03	0
1-1-3-5-01-015	Sust hosp niño morelen EZ	2,816,258	0	0	2,816,258	0
1-1-3-5-01-017	Museo sacro exconvento asuncio	0.01	0	0	0.01	0
1-1-3-5-01-026	Proy del comp mcdo ALM-Oficina	1,993,398	0	0	1,993,398	0
1-1-3-5-01-027	Proyecto PICCT 2012	2,180,518	0	0	2,180,518	0
1-1-3-5-01-028	Ciclovía Verde Tlahuica 1er Et	996,667	0	0	996,667	0
1-1-3-5-01-029	Páginas aterrizaje Camp Google	713,748	0	0	713,748	0
1-1-3-5-01-032	Adq res territorial e inf desa	374,607	0	0	374,607	0
1-1-3-5-01-035	Orgullo Morelos	1,604,374	0	0	1,604,374	0
1-1-3-5-01-037	Des indus verde Yecapix DIVE	10,000,000	0	0	10,000,000	0
1-1-3-5-01-040	Parque de la Salud Morelos	15,000,000	0	0	15,000,000	0
1-1-3-5-01-042	Empresas de la Mujer Morelense	1,000,000	-1,000,000	0	0	1,000,000
1-1-3-5-01-044	P Comp balnearios mor paq 1	600,526	0	542,390	58,136	542,390
1-1-3-5-01-045	Red estatal mover México N.V.	24,054	0	0	24,054	0
1-1-3-5-01-047	Ramodación del mcdo Hueyapan	1,332,588	0	0	1,332,588	0
1-1-3-5-01-048	Rehabilit Modó Mun Tlayacapan	4,177,097	0	0	4,177,097	0
1-1-3-5-01-049	Modern central abastos Cuautla	69,882	0	38,317	31,565	38,317
1-1-3-5-01-052	Fortal acciones mej regulatori	702,612	0	123,447	579,164	123,447
1-1-3-5-01-053	Apoyos Mipymes región desastre	434,484	0	0	434,484	0
1-1-3-5-01-056	Museo morelense de arte popular	2,146,000	0	0	2,146,000	0
1-1-3-5-01-057	Parque ecot Hueyapan, tetela v	527,120	0	0	527,120	0
1-1-3-5-01-059	Señalización turística edo Mor	1,268,409	0	0	1,268,409	0
1-1-3-5-01-060	Rehabilit imagen urban Yecapix	1,008,181	0	0	1,008,181	0
1-1-3-5-01-061	Zacualpan amipias prog pueblo	3,818,758	0	0	3,818,758	0
1-1-3-5-01-062	Tlayacapan pueblo mágico	1,829,543	0	0	1,829,543	0
1-1-3-5-01-063	Tepoztlán pueblo mágico	2,752,580	0	0	2,752,580	0
1-1-3-5-01-064	Cuernavaca rehab callejon diab	2,533,007	0	0	2,533,007	0
1-1-3-5-01-065	Museo morelense de arte popular	1,740,620	0	348,116	1,392,504	348,116
1-1-3-5-01-066	Modern acceso centro tur Teque	1,931,516	0	0	1,931,516	0
1-1-3-5-01-067	Corredor Empr Encuent Mor Uni	2,000,000	0	0	2,000,000	0
1-1-3-5-01-068	Susti Parq vehicu Taxis-Fase 2	2,000,000	0	0	2,000,000	0
1-1-3-5-01-069	Prog Fort Crea Cap Sec TI Mor	2,000,000	0	0	2,000,000	0
1-1-3-5-01-073	Orgullo Morelos 2014	4,330,000	0	0	4,330,000	0
1-1-3-5-01-074	Programa apoyo al empleo 2014	8,773,562	0	1,234,107	7,539,455	1,234,107
1-1-3-5-01-075	Mercados Jojulla prog impul co	10,344,318	0	0	10,344,318	0
1-1-3-5-01-076	Poder Ideas Animadas	1,680,000	0	1,680,000	0	1,680,000
1-1-3-5-01-078	Modern Rehab Mdo Cuautla pro l	10,102,264	0	0	10,102,264	0
1-1-3-5-01-083	Red Est Mov Mex-N Vie Mor 2014	2,142,857	0	0	2,142,857	0
1-1-3-5-01-084	Licen Constric en Línea Mun Cva	225,000	0	0	225,000	0
1-1-3-5-01-085	Licen Funcion en Línea Mun Cva	187,500	-187,500	0	0	187,500
1-1-3-5-01-086	Licen en Línea Proveed Mun Cva	250,000	0	0	250,000	0
1-1-3-5-01-087	Centro cultural juan soriano	30,500,000	0	0	30,500,000	0
1-1-3-5-01-088	Fortaleci implant de just lab	1,730,643	0	0	1,730,643	0
1-1-3-5-01-089	Centro log prod agroa zona ori	0	14,999,999	0	14,999,999	-14,999,999
1-1-3-5-01-090	Compet balnearios mor 2014	0	1,616,494	0	1,616,494	-1,616,494
1-1-3-5-01-091	React eco baín sinie fen ing m	0	1,455,032	0	1,455,032	-1,455,032
1-1-3-5-01-093	Pot plat log ind reg ori mor	61,400,000	0	0	61,400,000	0
1-1-3-5-01-095	Fom calidad proc e inst jud ma	0	1,708,286	0	1,708,286	-1,708,286
1-1-9	Otros Activos Circulantes	32,016	0	0	32,016	0
1-1-9-1	Valores en Garantía	32,016	0	0	32,016	0
1-1-9-1-01	Dep Gía ARRENDAMIENTO	32,016	0	0	32,016	0
1-2	ACTIVOS NO CIRCULANTE	423,055	0	3,203	419,852	3,203
1-2-4	Bienes Muebles	544,576	0	0	544,576	0
1-2-4-1	Mobiliario y equipo de admon	194,577	0	0	194,577	0
1-2-4-1-01	Mobiliario y equipo de admon.	194,577	0	0	194,577	0
1-2-4-1-01-001	Admón Equipo de Oficina	90,944	0	0	90,944	0
1-2-4-1-01-002	Admón Equipo de Cómputo	103,633	0	0	103,633	0
1-2-4-9	Otros bienes muebles	350,000	0	0	350,000	0
1-2-4-9-01	Otros Bienes Inmuebles	350,000	0	0	350,000	0


ESTADO 5

FIDEICOMISO EJECUTIVO DEL FONDO DE COMPETITIVIDAD Y PROMOCION DEL EMPLEO 2151-8


ESTADO ANALITICO DEL ACTIVO
DEL 01 AL 31 DE DICIEMBRE DE 2014
(CIFRAS EN PESOS)

CUENTA CONTABLE	Saldo Inicial (SI) 1	Cargos del Periodo 2	Abonos del Periodo 3	Saldo Final (SF) 4 (1+2-3)	Flujo del Periodo (SI-SF) (1-4)
1-2-4-9-01-001	Construcción en prop de tercer	350,000	0	350,000	0
1-2-5	Activos intangibles	4,011	0	4,011	0
1-2-5-1	Software	4,011	0	4,011	0
1-2-5-1-01	Software y Programas Cómputo	4,011	0	4,011	0
1-2-6	Dep, deterioros y amort acumul	-125,532	0	-128,736	3,203
1-2-6-2	Depreciaciones acumuladas mueb	-121,521	0	-124,724	3,203
1-2-6-2-01	Deprec Acum Mob y Eq Admón	-121,521	0	-124,724	3,203
1-2-6-2-01-001	Dep acum Admón Eq Oficina	-24,719	0	-25,477	758
1-2-6-2-01-002	Depr Acum Admón Eq Cómputo	-80,759	0	-81,746	987
1-2-6-2-01-009	Dep acumulada constr en prop	-16,043	0	-17,501	1,458
1-2-6-4	Amortiz acumulada activos inta	-4,011	0	-4,011	0
1-2-6-4-01	Amortizacion Acum Activos Inta	-4,011	0	-4,011	0
1-2-6-4-01-001	Amortiz Ac Software y Programs	-4,011	0	-4,011	0


1. Los Estados Financieros Fueron elaborados con la información proporcionada por la Dirección General del FIDECOMP.
2. Las notas adjuntas son parte integrante de los Estados Financieros.
3. Los Estados Financieros se encuentran expresados a valores constantes en cada ejercicio.
4. Bajo protesta de decir verdad declaramos que los Estados Financieros y sus Notas, fueron preparados con base a la Ley General de Contabilidad Gubernamental, son razonablemente correctos y responsabilidad del emisor.


C.P.C. Roberto Hernández Fonseca

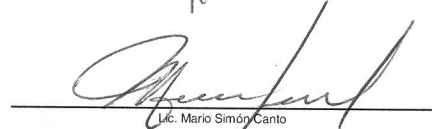
Contador Externo del Fideicomiso Ejecutivo del Fondo de Competitividad y Promoción del Empleo 2151-8


C.P. Rosa María Ramírez Salcedo

Delegado Fiduciario del Fideicomiso Ejecutivo del Fondo de Competitividad y Promoción del Empleo 2151-8


Lic. Paola Gadsden de la Peza

Director General del Fideicomiso Ejecutivo del Fondo de Competitividad y Promoción del Empleo 2151-8


Lic. Mario Simón Canto

Delegado Fiduciario del Fideicomiso Ejecutivo del Fondo de Competitividad y Promoción del Empleo 2151-8

ESTADO 6

FIDEICOMISO EJECUTIVO DEL FONDO DE COMPETITIVIDAD Y PROMOCION DEL EMPLEO 2151-8

ESTADO ANALITICO DE INGRESOS PRESUPUESTALES
AL 31 DE DICIEMBRE DE 2014

	Fuente de Ingresos	Ley de Ingresos Estimada	Modificado	Devengado	Recaudado	Avance de Recaudación Recaudación / Estimada
I	IMPUESTOS	161,161,649	35,049,311	192,741,064	124,830,667	77%
II	CONTRIBUCIONES DE MEJORA	0	0	0	0	0%
II	DERECHOS	0	0	0	0	0%
IV	CONTRIBUCIONES NO COMPRENDIDAS EN LAS FRACCIONES ANTERIORES, CAUSADAS EN EJERCICIOS FISCALES ANTERIORES	0	0	0	0	0%
V	PRODUCTOS	0	0	0	0	0%
VI	APROVECHAMIENTOS	0	0	0	0	0%
VIII	PARTICIPACIONES Y APORTACIONES	0	0	0	0	0%
IX	TRANSFERENCIAS, SUBSIDIOS Y OTRAS AYUDAS	0	0	0	0	0%
X	INGRESOS DERIVADOS DE FINANCIAMIENTO	0	0	939,308	939,308	0%

ESTADOS ANALITICOS DE INGRESOS POR FUENTE DE CONTRIBUCION

TRIBUTARIOS	Estimación Anual	Modificado	Devengado	Recaudado	Avance de Recaudación
Impuestos Sobre los Ingresos	0	0	0	0	0%
Impuestos Sobre el Patrimonio	0	0	0	0	0%
Impuestos Sobre la Producción , El Consumo y las Transacciones	0	0	0	0	0%
Impuesto al Comercio Exterior	0	0	0	0	0%
Impuesto Sobre Erogaciones por Remuneraciones al Trabajo Personal	161,161,649	35,049,311	192,741,064	124,830,667	77%
Impuestos Ecologicos	0	0	0	0	0%
Accesorios	0	0	0	0	0%
Otros Impuestos	0	0	0	0	0%

SUBTOTAL TRIBUTARIOS

161,161,649

35,049,311

192,741,064

124,830,667

77%

NO TRIBUTARIO	Estimación Anual	Modificado	Devengado	Recaudado	Avance de Recaudación
I DERECHOS	0	0	0	0	0%
II PRODUCTOS	0	0	0	0	0%
III APROVECHAMIENTOS	0	0	0	0	0%
IV CONTRIBUCIONES DE MEJORAS	0	0	0	0	0%

SUBTOTAL NO TRIBUTARIO

0

0

0

0

0

TOTALES	Estimación Anual	Modificado	Devengado	Recaudado	Avance de Recaudación
	161,161,649	35,049,311	192,741,064	124,830,667	77%

161,161,649

35,049,311

192,741,064

124,830,667


77%

ESTADO 6


FIDEICOMISO EJECUTIVO DEL FONDO DE COMPETITIVIDAD Y PROMOCION DEL EMPLEO 2151-8

ESTADO ANALITICO DE INGRESOS PRESUPUESTALES
AL 31 DE DICIEMBRE DE 2014


1. Los Estados Financieros Fueron elaborados con la información proporcionada por la Direccion General del FIDECOMP.
2. Las notas adjuntas son parte integrante de los Estados Financieros.
3. Los Estados Financieros se encuentran expresados a valores constantes en cada ejercicio.
4. Bajo protesta de decir verdad declaramos que los Estados Financieros y sus Notas, fueron preparados con base a la Ley General de Contabilidad Gubernamental, son razonablemente correctos y responsabilidad del emisor.




C.P.C. Roberto Hernández Fonseca
Contador Externo del Fideicomiso Ejecutivo del
Fondo de Competitividad y Promoción del Empleo
2151-8



Lic. Paola Gadsden de la Peza
Director General del Fideicomiso Ejecutivo del Fondo de Competitividad y
Promoción del Empleo 2151-8



C.P. Rosa María Ramírez Saucedo
Delegado Fiduciario del Fideicomiso Ejecutivo del
Fondo de Competitividad y Promoción del Empleo
2151-8





Lic. Mario Simón Canto
Delegado Fiduciario del Fideicomiso Ejecutivo del Fondo de
Competitividad y Promoción del Empleo 2151-8


FIDEICOMISO EJECUTIVO DEL FONDO DE COMPETITIVIDAD Y PROMOCION DEL EMPLEO 2151-8
ESTADO DEL EJERCICIO DEL PRESUPUESTO DEL EGRESO POR CAPITULO DEL GASTO
AL 31 DE DICIEMBRE DE 2014


Fuente de Ingresos		Presupuestos de Egresos Aprobado	Ampliaciones / (Reducciones)	Presupuesto Vigente	Comprometido	Presupuesto Disponible para Comprometer	Devengado	Comprometido no Devengado	Presupuesto sin Devengar	Ejercido	Pagado	Cuentas por Pagar (Deuda)
NOMBRE		1	2	3 = (1+2)	4	5 = (3-4)	6	7 = (4-6)	8 = (3-6)	9	10	11 = (6-10)
1000	Servicios Personales	0	0	0	0	0	0	0	0	0	0	0
2000	Materiales y Suministros	399,600	0	399,600	33,240	366,360	33,240	0	366,360	33,240	33,240	0
3000	Servicios Generales	3,696,415	0	3,696,415	2,659,964	1,036,451	2,659,964	0	1,036,451	2,659,964	1,829,059	830,905
4000	Transferencias, Subsidios y Otras Ayudas	156,546,334	86,107,255	242,653,589	208,723,106	33,930,483	208,723,106	0	33,930,483	208,723,106	132,147,803	76,575,303
5000	Bienes Muebles, Inmuebles e Intangibles	519,300	0	519,300	0	519,300	0	0	519,300	0	0	0
TOTAL		161,161,649	86,107,255	247,268,904	211,416,311	35,852,593	211,416,311	0	35,852,593	211,416,311	134,010,103	77,406,208

1. Los Estados Financieros Fueron elaborados con la información proporcionada por la Dirección General del FIDECOMP.
2. Las notas adjuntas son parte integrante de los Estados Financieros.
3. Los Estados Financieros se encuentran expresados a valores constantes en cada ejercicio.
4. Bajo protesta de decir verdad declaramos que los Estados Financieros y sus Notas, fueron preparados con base a la Ley General de Contabilidad Gubernamental, son razonablemente correctos y responsabilidad del emisor.


 C.P.C. Roberto Hernández Fonseca
 Contador Externo del Fideicomiso Ejecutivo del
 Fondo de Competitividad y Promoción del
 Empleo 2151-8


 C.P. Rosa María Ramírez Salcedo
 Delegado Fiduciario del Fideicomiso Ejecutivo
 del Fondo de Competitividad y Promoción del
 Empleo 2151-8


 Lic. Paola Gadsden de la Peza
 Director General del Fideicomiso Ejecutivo del Fondo
 de Competitividad y Promoción del Empleo 2151-8


 Lic. Mario Simón Canto
 Delegado Fiduciario del Fideicomiso Ejecutivo del
 Fondo de Competitividad y Promoción del Empleo
 2151-8