



FIDEICOMISO EJECUTIVO DEL FONDO DE COMPETITIVIDAD Y PROMOCION DEL EMPLEO 2151-8


INFORMACIÓN FINANCIERA AL 31 DE MARZO DE 2014

ESTADOS FINANCIEROS Y SUS NOTAS,
BALANZAS DE COMPROBACION,
ESTADOS PRESUPUESTALES,
ESTADO DE PROYECTOS,
CONCILIACIONES BANCARIAS,


ESTADO 1
FIDEICOMISO EJECUTIVO DEL FONDO DE COMPETITIVIDAD Y PROMOCION DEL EMPLEO 2151-8
ESTADO DE SITUACION FINANCIERA
AL 31 DE MARZO DE 2014
(CIFRAS EN PESOS)

<u>ACTIVO</u>		<u>2014</u>	<u>2013</u>	<u>PASIVO</u>		<u>2014</u>	<u>2013</u>
ACTIVO CIRCULANTE				PASIVO CIRCULANTE			
Efectivo y Equivalentes de Efectivo				Cuentas por pagar a corto plazo			
Efectivo	Nota I.B.1.a	2,357	474	Servicios personales			
Bancos y Tesorería	Nota I.B.1.a	4,652	5,010	Proveedores	Nota I.B.5	52,577	35,495
Inversiones Temporales (Hasta 3 Meses)	Nota I.B.1.b	64,933,069	305,006	Retenciones y contribuciones	Nota I.B.6	28,140	19,855
Contribuciones por Rescupear		33,019	-	Subsidios, participaciones y aportaciones por pagar	Nota I.B.7.a	114,895,339	21,709,120
Depositos Fondos Terceros en Gtia y/o Admon		32,016	-	Otras Cuentas por Pagar a Corto Plazo			
				Transferencias Otorgadas	Nota I.B.8.c	19,873,568	25,289,627
Efectivo o equivalentes de efectivo a recibir				Total Pasivo Circulante		134,349,624	47,054,098
Inversiones Financieras		-	-				
Deudores Diversos	Nota I.B.2.a	97,440		PASIVO NO CIRCULANTE			
Deudores por Anticipos de Tesorería	Nota I.B.2.e	82,397,165	126,448,132	Cuentas por pagar a largo plazo		-	-
Subsidios y apoyos a proyectos por comprobar	Nota I.B.3.a	219,115,713	132,809,783	Proveedores		-	-
Estimación por pérdida o deterioro de Activos Circulantes				Total pasivo no circulante		-	-
Estimación para Cuentas Incobrables por Derechos		-	-				
				Total de Pasivo		134,849,624	47,054,098
Total de Activos Circulantes		366,615,431	259,568,405				
				HACIENDA PUBLICA / PATRIMONIO			
ACTIVO NO CIRCULANTE				Hacienda Pública/Patrimonio Contribuido y Aportaciones			
Efectivo o Equivalente a Recibir en el Largo Plazo		-	-	Aportaciones	Nota I.B.9.a	35,386,998	35,386,998
Bienes Inmuebles, Infraestructura y Construcciones en Proceso		-	-	Donaciones de Capital	Nota I.B.9.b	47,628	
Bienes Muebles				Hacienda Pública Patrimonio Generado			
Mobiliario y Equipo de Administración	Nota I.B.4.a	194,577	193,323	Resultado del Ejercicio Ahorro/Desahorro		21,099,661	17,245,678
Construcción Propiedad de terceros	Nota I.B.4.a	350,000		Resultado de Ejercicios Anteriores	Nota D)1	175,680,203	194,399,789
Activos Intangibles	Nota I.B.4.b	4,011	4,011				
Depreciaciones Acumuladas de Muebles	Nota I.B.4.c	95,694	77,006	Rectificaciones de Resultado de Ejercicios Anteriores			-
Amortizaciones Acumuladas de Activos Intangibles		4,011	3,526				
				Total Hacienda Pública / Patrimonio		232,214,490	212,541,109
Total de Activos No Circulantes		448,683	26,802				
				Total de Pasivo y Hacienda Pública / Patrimonio		367,064,114.00	259,595,207
Total de Activos		367,064,114.00	259,595,207				

1. Los Estados Financieros Fueron elaborados con la información proporcionada por la Dirección General del FIDECOMP.
2. Las notas adjuntas son parte integrante de los Estados Financieros.
3. Los Estados Financieros se encuentran expresados a valores constantes en cada ejercicio.
Bajo protesta de decir verdad declaramos que los Estados Financieros y sus Notas, fueron preparados con base a la Ley General de Contabilidad Gubernamental, son razonablemente correctos y responsabilidad del emisor.
- 4.




 C.P.C. Roberto Hernández Fonseca
 Contador Externo del Fideicomiso Ejecutivo del Fondo de Competitividad y Promoción del Empleo 2151-8



 C.P. Rosa María Ramírez Salcedo
 Delegado Fiduciario del Fideicomiso Ejecutivo del Fondo de Competitividad y Promoción del Empleo 2151-8



 Lic. Patricia Gadsden de la Peza
 Director General del Fideicomiso Ejecutivo del Fondo de Competitividad y Promoción del Empleo 2151-8



 Lic. Mario Simón Canto
 Delegado Fiduciario del Fideicomiso Ejecutivo del Fondo de Competitividad y Promoción del Empleo 2151-8


ESTADO 2

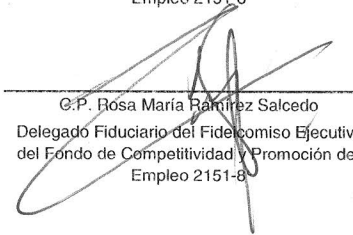
FIDEICOMISO EJECUTIVO DEL FONDO DE COMPETITIVIDAD Y PROMOCION DEL EMPLEO 2151-8


ESTADO DE ACTIVIDADES
DEL 01 DE MARZO AL 31 DE MARZO DE 2014
(CIFRAS EN PESOS)

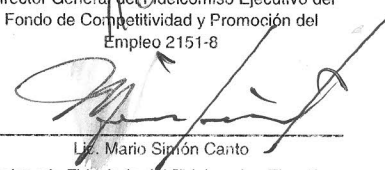
	<u>2014</u>	<u>2013</u>
INGRESOS Y OTROS BENEFICIOS		
Ingresos de la Gestión		
Impuestos		
Impuesto Sobre Nómina y Asimilables	Nota I.C.1.a	45,074,837
		38,792,280
Ingresos causados en Ejercicios Anteriores		
Impuestos causados en Ejercicios Anteriores		-
Otros Ingresos y Beneficios		
Ingresos Financieros		
Intereses Ganados de Valores, Créditos, Bonos y Otros	Nota I.C.2.a	649,604
		8,958
Otros Ingresos y Beneficios Varios		
Otros ingresos de Ejercicios Anteriores		1,457,759
Total de Ingresos	45,724,441	40,258,997
GASTOS Y OTRAS PERDIDAS		
Gastos de Funcionamiento		
Materiales y Suministros	15,015	6,460
Servicios Generales	594,303	469,645
Bienes Muebles e Inmuebles		
Transferencias, Asignaciones, Subsidios y Otras Ayudas		
Subsidios y Subvenciones	Nota I.C.3.a	14,988,866
Transferencias a Fideicomisos, Mandatos y Contratos Análogos	Nota I.B.9.c	9,014,967
Gastos de Ejercicios Anteriores		19,839,039
Otros Gastos	2,019	
Intereses, Comisiones y otros Gastos de la Deuda Pública		
Otros Gastos y Pérdidas Extraordinarias		
Estimaciones, Depreciaciones, Deterioros, Obsolencias, Amortizaciones	Nota I.B.4.c	9,610
		3,353
Total de Gastos y Otras Pérdidas	24,624,780	57,504,675
Ahorro / Desahorro Neto del Ejercicio	21,099,661.00	- 17,245,678

1. Los Estados Financieros Fueron elaborados con la información proporcionada por la Dirección General del FIDECOMP.
2. Las notas adjuntas son parte integrante de los Estados Financieros.
3. Los Estados Financieros se encuentran expresados a valores constantes en cada ejercicio.
4. Bajo protesta de decir verdad declaramos que los Estados Financieros y sus Notas, fueron preparados con base a la Ley General de Contabilidad Gubernamental, son razonablemente correctos y responsabilidad del emisor.


C.P.C. Roberto Hernández Fonseca
Contador Externo del Fideicomiso Ejecutivo del
Fondo de Competitividad y Promoción del
Empleo 2151-8


C.P. Rosa María Ramírez Salcedo
Delegado Fiduciario del Fideicomiso Ejecutivo
del Fondo de Competitividad y Promoción del
Empleo 2151-8


Lic. Paola Gadsden de la Peza
Director General del Fideicomiso Ejecutivo del
Fondo de Competitividad y Promoción del
Empleo 2151-8


Lic. Mario Sipián Canto
Delegado Fiduciario del Fideicomiso Ejecutivo
del Fondo de Competitividad y Promoción del
Empleo 2151-8


ESTADO 3
FIDEICOMISO EJECUTIVO DEL FONDO DE COMPETITIVIDAD Y PROMOCION DEL EMPLEO 2151-8
ESTADO DE VARIACIONES EN LA HACIENDA PUBLICA / PATRIMONIO
AL 31 DE MARZO DE 2014

Concepto	Hacienda Pública / Patrimonio Construido	Hacienda Pública / Patrimonio Generado de Ejercicios Anteriores	Hacienda Pública / Patrimonio Generado del Ejercicio	Ajuste por Cambios de Valores	Total
Hacienda Pública / Patrimonio Neto al Final del Ejercicio Anterior 2007	-	44,957,421	-	-	44,957,421
Reclasificaciones de Resultados de Ejercicios Anteriores Nota I.D.1.b	-	6,000	-	-	6,000
Cambios en Políticas Contables y Cambios por Errores Contables	-	-	-	-	-
Patrimonio Neto Inicial Ajustado del Ejercicio	-	44,951,421	-	-	44,951,421
Actualizaciones y Donaciones de Capital	-	-	47,628.00	-	47,628
Actualizaciones de la Hacienda Pública/Patrimonio	-	-	-	-	-
Variaciones de la Hacienda Pública / Patrimonio Neto del Ejercicio	-	28,874,189	-	-	28,874,189
Ganancia / Pérdida por Revaluos	-	-	-	-	-
Reservas	-	-	-	-	-
Resultados del Ejercicio: Ahorro / Desahorro	-	28,874,189	-	-	28,874,189
Otras Variaciones de la Hacienda Pública / Patrimonio Neto	-	-	-	-	-
Hacienda Pública / Patrimonio Neto al Final del Ejercicio 2008	-	73,825,610	-	-	73,825,610
Cambios en la Hacienda Pública / Patrimonio 2008	-	54,183	-	-	54,183
Actualizaciones y Donaciones de Capital	-	-	-	-	-
Actualizaciones de la Hacienda Pública/Patrimonio	-	-	-	-	-
Variaciones de la Hacienda Pública / Patrimonio Neto del Ejercicio	-	54,183	-	-	54,183
Ganancia / Pérdida por Revaluos	-	-	-	-	-
Reservas	-	-	-	-	-
Resultados del Ejercicio: Ahorro / Desahorro	-	6,336,335	-	-	6,336,335
Otras Variaciones del Patrimonio Neto	-	-	-	-	-
Saldo Neto en la Hacienda Pública / Patrimonio 2009	-	80,216,128	-	-	80,216,128
Cambios en la Hacienda Pública / Patrimonio 2009	-	1,362,494	-	-	1,362,494
Actualizaciones y Donaciones de Capital	-	-	-	-	-
Actualizaciones de la Hacienda Pública/Patrimonio	-	-	-	-	-
Variaciones de la Hacienda Pública / Patrimonio Neto del Ejercicio	-	1,362,494	-	-	1,362,494
Ganancia / Pérdida por Revaluos	-	-	-	-	-
Reservas	-	-	-	-	-
Resultados del Ejercicio: Ahorro / Desahorro	-	58,837,598	-	-	58,837,598
Otras Variaciones del Patrimonio Neto	-	-	-	-	-
Saldo Neto en la Hacienda Pública / Patrimonio 2010 Nota I.D.1.a	-	140,416,220	-	-	140,416,220
Cambios en la Hacienda Pública / Patrimonio 2010	-	97,621,714	-	-	97,621,714
Actualizaciones y Donaciones de Capital	-	-	-	-	-
Actualizaciones de la Hacienda Pública/Patrimonio	-	-	-	-	-
Variaciones de la Hacienda Pública / Patrimonio Neto del Ejercicio	-	97,621,714	-	-	97,621,714
Ganancia / Pérdida por Revaluos	-	-	-	-	-
Reservas	-	-	-	-	-
Resultados del Ejercicio: Ahorro / Desahorro	-	91,254,228	-	-	91,254,228
Otras Variaciones del Patrimonio Neto	-	-	-	-	-
Saldo Neto en la Hacienda Pública / Patrimonio 2011	-	146,783,706	-	-	146,783,706
Cambios en la Hacienda Pública / Patrimonio 2011	-	15,944,024	-	-	15,944,024
Actualizaciones y Donaciones de Capital	-	-	-	-	-
Actualizaciones de la Hacienda Pública/Patrimonio	-	-	-	-	-
Variaciones de la Hacienda Pública / Patrimonio Neto del Ejercicio	-	15,944,024	-	-	15,944,024
Ganancia / Pérdida por Revaluos	-	-	-	-	-
Reservas	-	-	-	-	-
Resultados del Ejercicio: Ahorro / Desahorro	-	-	-	-	-

ESTADO 3
FIDEICOMISO EJECUTIVO DEL FONDO DE COMPETITIVIDAD Y PROMOCION DEL EMPLEO 2151-8
ESTADO DE VARIACIONES EN LA HACIENDA PUBLICA / PATRIMONIO
AL 31 DE MARZO DE 2014

Concepto	Hacienda Pública / Patrimonio Construido	Hacienda Pública / Patrimonio Generado de Ejercicios Anteriores	Hacienda Pública / Patrimonio Generado del Ejercicio	Ajuste por Cambios de Valores	Total
Otras Variaciones del Patrimonio Neto	-	-	-	-	-
Saldo Neto en la Hacienda Pública / Patrimonio 2012	-	162,727,730	-	-	162,727,730
Cambios en la Hacienda Pública / Patrimonio 2012	-	-	-	-	-
Actualizaciones y Donaciones de Capital	-	-	-	-	-
Actualizaciones de la Hacienda Pública/Patrimonio	-	-	-	-	-
Variaciones de la Hacienda Pública / Patrimonio Neto del Ejercicio	-	31,672,059	-	-	31,672,059
Ganancia / Pérdida por Revaluos	-	-	-	-	-
Reservas	-	-	-	-	-
Resultados del Ejercicio: Ahorro / Desahorro	-	-	-	-	-
Otras Variaciones del Patrimonio Neto	-	-	-	-	-
Saldo Neto en la Hacienda Pública / Patrimonio 2013	-	194,399,789	-	-	194,399,789
Cambios en la Hacienda Pública / Patrimonio 2013	-	-	-	-	-
Actualizaciones y Donaciones de Capital	-	-	-	-	-
Actualizaciones de la Hacienda Pública/Patrimonio	-	-	-	-	-
Variaciones de la Hacienda Pública / Patrimonio Neto del Ejercicio	-	18,719,586	-	-	18,719,586
Ganancia / Pérdida por Revaluos	-	-	-	-	-
Reservas	-	-	-	-	-
Resultados del Ejercicio: Ahorro / Desahorro	-	-	21,099,661.00	-	21,099,661
Otras Variaciones del Patrimonio Neto	-	-	-	-	-
Saldo Neto en la Hacienda Pública / Patrimonio 2014	-	175,680,203	21,099,661.00	-	196,779,864

1. Los Estados Financieros Fueron elaborados con la información proporcionada por la Dirección General del FIDECOMP.
2. Las notas adjuntas son parte integrante de los Estados Financieros.
3. Los Estados Financieros se encuentran expresados a valores constantes en cada ejercicio.
4. Bajo protesta de decir verdad declaramos que los Estados Financieros y sus Notas, fueron preparados con base a la Ley General de Contabilidad Gubernamental, son razonablemente correctos y responsabilidad del emisor.



C.P.C. Roberto Hernández Fonseca

Contador Externo del Fideicomiso Ejecutivo del Fondo de Competitividad y Promoción del Empleo 2151-8




C.P. Rosa María Ramírez Salcedo

Delegado Fiduciario del Fideicomiso Ejecutivo del Fondo de Competitividad y Promoción del Empleo 2151-8



Lic. Paola Gadsden de la Peza

Director General del Fideicomiso Ejecutivo del Fondo de Competitividad y Promoción del Empleo 2151-8



Lic. Mario Simón Canto

Delegado Fiduciario del Fideicomiso Ejecutivo del Fondo de Competitividad y Promoción del Empleo 2151-8

ESTADO 4
FIDEICOMISO EJECUTIVO DEL FONDO DE COMPETITIVIDAD Y PROMOCION DEL
EMPLEO 2151-8
ESTADO DE FLUJOS DE EFECTIVO
DEL 01 DE MARZO AL 31 DE MARZO DE 2014
(CIFRAS EN PESOS)

		<u>2014</u>	<u>2013</u>
Flujos de Efectivo de las Actividad de Gestión			
Origen			
Impuestos	Nota I.E.1.b	101,073,533	118,583,226
Contribuciones de mejores		-	-
Derechos		-	-
Productos de Tipo Corriente		-	-
Participaciones y Aportaciones			
Participaciones		-	-
Aportaciones		-	-
Convenios		-	-
Transferencias, Asignaciones y Subsidios y Otras Ayudas			
Otros Ingresos y Otros Beneficios		-	-
Intereses Ganados por valores, créditos, abonos y otros		300,435	408,561
Intereses derivados de la inversión de proyectos asignados		349,169	269,918
Aplicación			
Servicios Personales		-	-
Materiales y Suministros		15,015	26,217
Servicios Generales		594,303	2,067,718
Bienes Muebles e Inmuebles.		-	-
Transferencias, Asignaciones, Subsidios y Otras Ayudas			
Subsidio y Subvenciones		39,100,748	77,577,388
Transferencias a Fideicomisos, Mandatos y contratos análogos		9,345,290	31,191,928
Participaciones y Aportaciones			
Participaciones		-	-
Aportaciones		-	-
Convenios		-	-
Flujos Netos de Efectivo por Actividades de Operación	Nota I.E.1.a	52,667,781	8,398,454
Flujos de Efectivo de las Actividades de Inversión			
Origen			
Contribuciones de Capital		-	-
Ventas de Activos Físicos		-	-
Otros		-	-
Aplicación			
Bienes Muebles e Inmuebles		-	411,721
Construcciones en Proceso (Obra Pública)		-	-
Otros		2,019	156,343.62
Flujos Netos de Efectivo por Actividades de Inversión		2,019	568,064
Flujos de Efectivo de las Actividades de Financiamiento			
Origen			
Reintegro de Proyectos asignados	Nota I.C.4.b	1,106,893	3,253,187
Recuperación de otras cuentas por cobrar		29,842	33,207
Otras cuentas por pagar		194,403	242,316
Incremento de Otros Pasivos		39,733	145,056
Disminución de Activos Financieros		-	-
		1,370,871	3,673,766
Aplicación			
Otras cuentas por pagar		27,016.18	624,671
Servicios de la Deuda		-	-
Interno		-	-
Externo		-	-
Disminución de Otros Pasivos		223,457	212,768
Flujos Netos de Efectivo por Actividades de Financiamiento		1,120,398	2,836,327
Incremento / Disminución Neta en el Efectivo y Equivalentes al Efectivo		53,786,160	10,666,718
Efectivo y Equivalentes al Efectivo al inicio del Ejercicio		11,153,918	487,200
Efectivo y Equivalentes al Efectivo al Final del Ejercicio	Nota I.B.1.a.b	64,940,078	11,153,918

ESTADO 4
FIDEICOMISO EJECUTIVO DEL FONDO DE COMPETITIVIDAD Y PROMOCION DEL
EMPLEO 2151-8
ESTADO DE FLUJOS DE EFECTIVO
DEL 01 DE MARZO AL 31 DE MARZO DE 2014
(CIFRAS EN PESOS)

2014


2013

1. Los Estados Financieros Fueron elaborados con la información proporcionada por la Direccion General del FIDECOMP.
2. Las notas adjuntas son parte integrante de los Estados Financieros.
3. Los Estados Financieros se encuentran expresados a valores constantes en cada ejercicio.
4. Bajo protesta de decir verdad declaramos que los Estados Financieros y sus Notas, fueron preparados con base a la Ley General de Contabilidad Gubernamental, son razonablemente correctos y responsabilidad del emisor.



C.P.C. Roberto Hernández Fonseca

Contador Externo del Fideicomiso Ejecutivo del Fondo
de Competitividad y Promoción del Empleo 2151-8




C.P. Rosa María Ramírez Salcedo

Delegado Fiduciario del Fideicomiso Ejecutivo del
Fondo de Competitividad y Promoción del Empleo 2151-
8



Lic. Paola Gadsden de la Peza

Director General del Fideicomiso Ejecutivo del
Fondo de Competitividad y Promoción del
Empleo 2151-8



Lic. Mario Simón Canto

Delegado Fiduciario del Fideicomiso Ejecutivo
del Fondo de Competitividad y Promoción del
Empleo 2151-8


ESTADO 5
FIDEICOMISO EJECUTIVO DEL FONDO DE COMPETITIVIDAD Y PROMOCION DEL EMPLEO 2151-
8
ESTADO ANALITICO DEL ACTIVO
DEL 01 AL 31 DE MARZO DE 2014
(CIFRAS EN PESOS)

CUENTA CONTABLE		Saldo Inicial (S) 1	Cargos del Periodo 2	Abonos del Periodo 3	Saldo Final (SF) 4 (1+2-3)	Flujo del Periodo (St-SF) (1-4)
1	ACTIVO	312,610,209	1,998,541,684	1,944,087,780	367,064,113	- 54,453,904
1-1	ACTIVO CIRCULANTE	312,158,324	1,998,541,684	1,944,084,577	366,615,431	- 54,457,107
1-1-1	Efectivo y Equivalentes	23,923,670	1,941,669,763	1,900,653,354	64,940,078	- 41,016,409
1-1-1-1	Efectivo	665	5,000	3,307	2,357	- 1,693
1-1-1-1-01	Caja	665	5,000	3,307	2,357	- 1,693
1-1-1-1-01-002	Paola Gadsden de la Peza	665	5,000	3,307	2,357	- 1,693
1-1-1-2	Bancos/ Tesorería	4,652	971,989,543	971,989,543	4,652	-
1-1-1-2-01	Bancos Moneda Nacional	4,652	971,989,543	971,989,543	4,652	-
1-1-1-2-01-001	Banorte Cta. 00543460598	4,652	971,989,543	971,989,543	4,652	-
1-1-1-4	Inversiones Temp (Hasta 3 ms)	23,918,353	969,675,220	928,660,504	64,933,069	- 41,014,716
1-1-1-4-01	Inversion Valores moneda nal.	23,918,353	969,675,220	928,660,504	64,933,069	- 41,014,716
1-1-1-4-01-001	Cta Inv. 00543460598 Banorte	23,918,353	969,675,220	928,660,504	64,933,069	- 41,014,716
1-1-2	Derechos recibir efec o equiv	111,553,717.93	12,794,251	41,820,345	82,527,624	29,026,094
1-1-2-3	Deudores Diversos x cobrar C P	97,440.00	0	0	97,440	-
1-1-2-3-01	Deudores Diversos x Cobrar C P	97,440.00	0	0	97,440	-
1-1-2-3-01-001	Banco Mercantil de Norte SA	97,440.00	0	0	97,440	-
1-1-2-4	Contribuciones recuperar C Pla	33,019	0	0	33,019	-
1-1-2-4-01	ISR Retenido Honorarios	33,019	0	0	33,019	-
1-1-2-4-01-001	Oscar Ricardo Antonio Alfonso	33,019	0	0	33,019	-
1-1-2-5	Deudores x ant. de Tesorer C P	111,423,259.10	12,794,251	41,820,345	82,397,165	29,026,094
1-1-2-5-01	Deudores x ant. Tesorería C P	111,423,259.10	12,794,251	41,820,345	82,397,165	29,026,094
1-1-2-5-01-001	Recaudado 20-06-12 al 19-07-12	15,714,013.80	0	0	15,714,014	-
1-1-2-5-01-002	Recaudado 20-07-12 al 19-08-12	17,454,064.20	0	0	17,454,064	-
1-1-2-5-01-003	Recaudado 20-08-12 al 19-09-12	15,494,364.60	0	0	15,494,365	-
1-1-2-5-01-005	Recaudado 20-10-12 al 19-11-12	4,000,000.00	0	0	4,000,000	-
1-1-2-5-01-017	Recaudado 20-10-13 al 19-11-13	12,520,024.00	0	12,520,024	0	12,520,024
1-1-2-5-01-018	Recaudado 20-11-13 al 19-12-13	13,960,207.00	0	13,960,207	0	13,960,207
1-1-2-5-01-019	Recaudado 20-12-13 al 19-01-14	15,340,113.50	0	15,340,114	0	15,340,114
1-1-2-5-01-020	Recaudado 20-01-14 al 19-02-14	16,940,472.00	0	0	16,940,472	-
1-1-2-5-01-021	Recaudado 20-02-14 al 19-03-14		12,794,251	0	12,794,251	- 12,794,251
1-1-3	Derechos a recibir bienes/serv	176,648,920	44,077,671	1,610,878	219,115,713	- 42,466,793
1-1-3-5	Subsidios a la Inversión	176,648,920	44,077,671	1,610,878	219,115,713	- 42,466,793
1-1-3-5-01	Subsidios y apoyo a proy x com	176,648,920	44,077,671	1,610,878	219,115,713	- 42,466,793
1-1-3-5-01-002	Susit Parque vehicular Taxis	4,000,000	0	0	4,000,000	-
1-1-3-5-01-004	Infraest P/Desarrollo ind y co	11,018,142	0	0	11,018,142	-
1-1-3-5-01-011	Rehabil museo estudios siqueir	14,698	0	0	14,698	-
1-1-3-5-01-015	Sust hosp niño morelen EZ	6,329,248	0	0	6,329,248	-
1-1-3-5-01-017	Museo sacro exconvento asunción	37,702	0	37,702	0	37,702
1-1-3-5-01-018	Cluster politecnico parque cie	3,815,583	0	1,125,160	2,690,423	1,125,160
1-1-3-5-01-022	Caravana del Emprendedor 2012	399,325	0	0	399,325	-
1-1-3-5-01-026	Proy del comp mcdo ALM-Oficina	3,744,520	-579,142	0	3,165,378	579,142
1-1-3-5-01-027	Proyecto PICCT 2012	3,000,000	0	0	3,000,000	-
1-1-3-5-01-028	Ciclovia Verde Tlahuica 1er Et	3,000,000	0	0	3,000,000	-
1-1-3-5-01-029	Páginas aterrizaje Camp Google	713,748	0	0	713,748	-
1-1-3-5-01-030	Const Nuevo mercado Tepalcingo	5,379,862	0	0	5,379,862	-
1-1-3-5-01-031	Morelos Único 2014	2,860,531	0	0	2,860,531	-
1-1-3-5-01-032	Adq res territorial e inf desa	374,607	0	0	374,607	-
1-1-3-5-01-033	Produc y comer Sirope de Agave	1,564,430	0	0	1,564,430	-
1-1-3-5-01-035	Orgullo Morelos	3,957,143	0	0	3,957,143	-
1-1-3-5-01-037	Des Indus verde Yecapix DIVE	10,000,000	0	0	10,000,000	-
1-1-3-5-01-038	Programa de Apoyo al Empleo	535,781	-481,900	0	53,881	481,900
1-1-3-5-01-039	Proy invers incre Cober y comp	1,295,689	0	0	1,295,689	-
1-1-3-5-01-040	Parque de la Salud Morelos	15,000,000	0	0	15,000,000	-
1-1-3-5-01-041	2do Festival Nochebuena Cuetla	222,568	0	0	222,568	-
1-1-3-5-01-042	Empresas de la Mujer Morelense	1,000,000	0	0	1,000,000	-
1-1-3-5-01-044	P Comp balnearios mor paq 1	1,167,413	0	0	1,167,413	-
1-1-3-5-01-045	Red estatal mover México N.V.	1,500,000	0	0	1,500,000	-
1-1-3-5-01-046	Arena Toquesquitengo	970,492	0	0	970,492	-
1-1-3-5-01-047	Remodelación del mcdo Hueyapan	3,889,797	0	0	3,889,797	-
1-1-3-5-01-048	Rehabilit Mcdo Mun Tlayacapan	5,260,000	0	0	5,260,000	-
1-1-3-5-01-049	Modern central abastos Cuautla	9,000,010	0	0	9,000,010	-
1-1-3-5-01-050	Consult neg proceso formacion	2,699,927	0	0	2,699,927	-
1-1-3-5-01-052	Fortal acciones mej regulatori	1,007,801	0	0	1,007,801	-
1-1-3-5-01-053	Apoyos Mipymes región desastre	882,500	0	448,016	434,484	448,016
1-1-3-5-01-054	Proy Certu cuernav patr mundia	986,000	0	0	986,000	-
1-1-3-5-01-055	Empleos Competitivos Morelos	400,000	0	0	400,000	-
1-1-3-5-01-056	Museo morelense de arte popular	2,146,000	0	0	2,146,000	-
1-1-3-5-01-057	Parque ecol Hueyapan, tetela v	750,000	0	0	750,000	-

ESTADO 5
FIDEICOMISO EJECUTIVO DEL FONDO DE COMPETITIVIDAD Y PROMOCION DEL EMPLEO 2151-
8
ESTADO ANALITICO DEL ACTIVO
DEL 01 AL 31 DE MARZO DE 2014
(CIFRAS EN PESOS)

CUENTA CONTABLE		Saldo Inicial (SI) 1	Cargos del Periodo 2	Abonos del Periodo 3	Saldo Final (SF) 4 (1+2-3)	Flujo del Periodo (SI-SF) (1-4)
1-1-3-5-01-058	Diagnostico compet y sustentab	700,000	0	0	700,000	-
1-1-3-5-01-059	Señalización turística edo Mor	2,500,000	0	0	2,500,000	-
1-1-3-5-01-060	Rehabilit imagen urban Yecapix	2,000,000	0	0	2,000,000	-
1-1-3-5-01-061	Zacualpan amilpas prog pueblo	5,500,000	0	0	5,500,000	-
1-1-3-5-01-062	Tlayacapan pueblo mágico	5,500,000	0	0	5,500,000	-
1-1-3-5-01-063	Tepoztlán pueblo mágico	5,500,000	0	0	5,500,000	-
1-1-3-5-01-064	Cuernavaca rehab callejon diab	5,000,000	0	0	5,000,000	-
1-1-3-5-01-065	Museo morelense de arte popular	1,740,620	0	0	1,740,620	-
1-1-3-5-01-066	Modern acceso centro tur Teque	9,050,000	0	0	9,050,000	-
1-1-3-5-01-067	Corredor Empr Encuent Mor Uri	2,000,000	0	0	2,000,000	-
1-1-3-5-01-068	Susti Parq vehicu Taxis-Fase 2	2,000,000	0	0	2,000,000	-
1-1-3-5-01-069	Prog Fort Crea Cap Sec TI Mor	8,000,000	0	0	8,000,000	-
1-1-3-5-01-070	Construc Merc Mun Atlallahucan	10,065,654	0	0	10,065,654	-
1-1-3-5-01-071	Remode Merc Mun Luis Don Colos	8,169,128	0	0	8,169,128	-
1-1-3-5-01-072	Cons Inten Reh Vías Ferr VK VC		40,808,713	0	40,808,713	40,808,713
1-1-3-5-01-073	Orgullo Morelos 2014		4,330,000	0	4,330,000	4,330,000
1-1-9	Otros Activos Circulantes	32,016	0	0	32,016	-
1-1-9-1	Valores en Garantía	32,016	0	0	32,016	-
1-1-9-1-01	Dep Gtia ARRENDAMIENTO	32,016	0	0	32,016	-
1-2	ACTIVOS NO CIRCULANTE	451,885	0	3,203	448,682	3,203
1-2-4	Bienes Muebles	544,576	0	0	544,576	-
1-2-4-1	Mobiliario y equipo de admon	194,577	0	0	194,577	-
1-2-4-1-01	Mobiliario y equipo de admon.	194,577	0	0	194,577	-
1-2-4-1-01-001	Admón Equipo de Oficina	90,944	0	0	90,944	-
1-2-4-1-01-002	Admón Equipo de Cómputo	103,633	0	0	103,633	-
1-2-4-9	Otros bienes muebles	350,000	0	0	350,000	-
1-2-4-9-01	Otros Bienes Inmuebles	350,000	0	0	350,000	-
1-2-4-9-01-001	Construcción en prop de tercer	350,000	0	0	350,000	-
1-2-5	Activos intangibles	4,011	0	0	4,011	-
1-2-5-1	Software	4,011	0	0	4,011	-
1-2-5-1-01	Software y Programas Cómputo	4,011	0	0	4,011	-
1-2-6	Dep, deterioros y amort acumul	-96,702	0	3,203	-99,906	3,203
1-2-6-2	Depreciaciones acumuladas mueb	-92,691	0	3,203	-95,894	3,203
1-2-6-2-01	Deprec Acum Mob y Eq Admón	-92,691	0	3,203	-95,894	3,203
1-2-6-2-01-001	Dep acum Admón Eq Oficina	-17,898	0	758	-18,656	758
1-2-6-2-01-002	Depr Acum Admón Eq Cómputo	-71,876	0	987	-72,863	987
1-2-6-2-01-009	Dep acumulada constr en prop	-2,917	0	1,458	-4,375	1,458
1-2-6-4	Amortiz acumulada activos inta	-4,011	0	0	-4,011	-
1-2-6-4-01	Amortización Acum Activos Inta	-4,011	0	0	-4,011	-
1-2-6-4-01-001	Amortiz Ac Software y Programs	-4,011	0	0	-4,011	-


1. Los Estados Financieros Fueron elaborados con la información proporcionada por la Dirección General del FIDEICOMP.
2. Las notas adjuntas son parte integrante de los Estados Financieros.
3. Los Estados Financieros se encuentran expresados a valores constantes en cada ejercicio.
4. Bajo protesta de decir verdad declaramos que los Estados Financieros y sus Notas, fueron preparados con base a la Ley General de Contabilidad Gubernamental, son razonablemente correctos y responsabilidad del emisor.


C.P.C. Roberto Hernández Fonseca


Contador Externo del Fideicomiso Ejecutivo del Fondo de Competitividad y Promoción del Empleo 2151-8


C.P. Rosa María Ramírez Salcedo

Delegado Fiduciario del Fideicomiso Ejecutivo del Fondo de Competitividad y Promoción del Empleo 2151-8


Lic. Paola Gadsden de la Peza

Director General del Fideicomiso Ejecutivo del Fondo de Competitividad y Promoción del Empleo 2151-8


Lic. Mario Simón Canto

Delegado Fiduciario del Fideicomiso Ejecutivo del Fondo de Competitividad y Promoción del Empleo 2151-8

ESTADO 6

FIDEICOMISO EJECUTIVO DEL FONDO DE COMPETITIVIDAD Y PROMOCION DEL EMPLEO 2151-8

ESTADO ANALITICO DE INGRESOS PRESUPUESTALES
AL 31 DE MARZO DE 2014

Fuente de Ingresos		Ley de Ingresos Estimada	Modificado	Devengado	Recaudado	Avance de Recaudación Recaudación / Estimada
I	IMPUESTOS	161,161,649	-	45,074,837	15,340,114	10%
II	CONTRIBUCIONES DE MEJORA	-	-	-	-	-
II	DERECHOS	-	-	-	-	-
IV	CONTRIBUCIONES NO COMPRENDIDAS EN LAS FRACCIONES ANTERIORES, CAUSADAS EN EJERCICIOS FISCALES ANTERIORES	-	-	-	-	-
V	PRODUCTOS	-	-	-	-	-
VI	APROVECHAMIENTOS	-	-	-	-	-
VIII	PARTICIPACIONES Y APORTACIONES	-	-	-	-	-
IX	TRANSFERENCIAS, SUBSIDIOS Y OTRAS AYUDAS	-	-	-	-	-
X	INGRESOS DERIVADOS DE FINANCIAMIENTO	-	-	300,435	300,435	0%

ESTADOS ANALITICOS DE INGRESOS POR FUENTE DE CONTRIBUCION

TRIBUTARIOS		Estimación Anual	Modificado	Devengado	Recaudado	Avance de Recaudación
	Impuestos Sobre los Ingresos	-	-	-	-	-
	Impuestos Sobre el Patrimonio	-	-	-	-	-
	Impuestos Sobre la Producción , El Consumo y las Transacciones	-	-	-	-	-
	Impuesto al Comercio Exterior	-	-	-	-	-
	Impuesto Sobre Nóminas y Asimilables	161,161,649	-	45,074,837	15,340,114	10%
	Impuestos Ecologicos	-	-	-	-	-
	Accesorios	-	-	-	-	-
	Otros Impuestos	-	-	-	-	-

SUBTOTAL TRIBUTARIOS

161,161,649

-

45,074,837

15,340,113.50

10%

NO TRIBUTARIO		Estimación Anual	Modificado	Devengado	Recaudado	Avance de Recaudación
I	DERECHOS	-	-	-	-	-
II	PRODUCTOS	-	-	-	-	-
III	APROVECHAMIENTOS	-	-	-	-	-
IV	CONTRIBUCIONES DE MEJORAS	-	-	-	-	-

SUBTOTAL NO TRIBUTARIO

-

-

-

-

-

TOTALES

161,161,649

-

45,074,837

15,340,113.50


10%

ESTADO 6

FIDEICOMISO EJECUTIVO DEL FONDO DE COMPETITIVIDAD Y PROMOCION DEL EMPLEO 2151-8


ESTADO ANALITICO DE INGRESOS PRESUPUESTALES
AL 31 DE MARZO DE 2014

1. Los Estados Financieros Fueron elaborados con la información proporcionada por la Dirección General del FIDECOMP.
2. Las notas adjuntas son parte integrante de los Estados Financieros.
3. Los Estados Financieros se encuentran expresados a valores constantes en cada ejercicio.
4. Bajo protesta de decir verdad declaramos que los Estados Financieros y sus Notas, fueron preparados con base a la Ley General de Contabilidad Gubernamental, son razonablemente correctos y responsabilidad del emisor.




C.P.C. Roberto Hernández Fonseca

Contador Externo del Fideicomiso Ejecutivo del Fondo de
Competitividad y Promoción del Empleo 2151-8




C.P. Rosa María Ramírez Salcedo

Delegado Fiduciario del Fideicomiso Ejecutivo del Fondo de
Competitividad y Promoción del Empleo 2151-8



Lic. Paola Gadsden de la Peza

Director General del Fideicomiso Ejecutivo del Fondo de Competitividad
y Promoción del Empleo 2151-8




Lic. Mario Simón Canto

Delegado Fiduciario del Fideicomiso Ejecutivo del Fondo de
Competitividad y Promoción del Empleo 2151-8

ESTADO 7
FIDEICOMISO EJECUTIVO DEL FONDO DE COMPETITIVIDAD Y PROMOCION DEL EMPLEO 2151-8
ESTADO DEL EJERCICIO DEL PRESUPUESTO DEL EGRESO POR CAPITULO DEL GASTO
AL 31 DE MARZO DE 2014


Fuente de Ingresos		Presupuestos de Egresos Aprobado	Aplicaciones / (Reducciones)	Presupuesto Vigente	Comprometido	Presupuesto Disponible para Comprometer	Devengado	Comprometido no Devengado	Presupuesto sin Devengar	Ejercido	Pagado	Cuentas por Pagar (Deuda)
NOMBRE		1	2	3 = (1+2)	4	5 = (3-4)	6	7 = (4-6)	8 = (3-6)	9	10	11 = (6-10)
1000	Servicios Personales	-	-	-	-	-	-	-	-	-	-	-
2000	Materiales y Suministros	399,600	-	399,600	15,015	384,585	15,015	-	384,585	15,015	15,015	-
3000	Servicios Generales	1,814,175	-	1,814,175	594,303	1,219,872	594,303	-	1,219,872	594,303	541,726	52,577
4000	Transferencias, Subsidios y Otras Ayudas	158,428,574	-	158,428,574	83,327,421	75,101,153	83,327,421	-	75,101,153	83,327,421	-	83,327,421
5000	Bienes Muebles, Inmuebles e Intangibles	519,300	-	519,300	-	519,300	-	-	519,300	-	-	-
TOTAL		161,161,649	-	161,161,649	83,936,739	77,224,910	83,936,739	-	77,224,910	83,936,739	556,741	83,379,998

1. Los Estados Financieros Fueron elaborados con la información proporcionada por la Direccion General del FIDEICOMP.
2. Las notas adjuntas son parte integrante de los Estados Financieros.
3. Los Estados Financieros se encuentran expresados a valores constantes en cada ejercicio.
4. Bajo protesta de decir verdad declaramos que los Estados Financieros y sus Notas, fueron preparados con base a la Ley General de Contabilidad Gubernamental, son razonablemente correctos y responsabilidad del emisor.


 C.P.C. Roberto Hernández Fonseca
 Contador Externo del Fideicomiso Ejecutivo del
 Fondo de Competitividad y Promoción del
 Empleo 2151-8


 C.P. Rosa María Ramírez Salcedo
 Delegado Fiduciario del Fideicomiso Ejecutivo
 del Fondo de Competitividad y Promoción del
 Empleo 2151-8


 Lic. Paola Gadsden de la Peza
 Director General del Fideicomiso Ejecutivo del Fondo
 de Competitividad y Promoción del Empleo 2151-8


 Lic. Mario Simón Canto
 Delegado Fiduciario del Fideicomiso Ejecutivo del
 Fondo de Competitividad y Promoción del Empleo
 2151-8



**FIDEICOMISO EJECUTIVO DEL FONDO DE
COMPETITIVIDAD Y PROMOCION DEL EMPLEO 2151-8**

ESTADO DE PROYECTOS AL 31 DE MARZO DE 2014

ESTADO DE PROYECTOS

ESTADO 8

ESTADO 8

FIDEICOMISO EJECUTIVO DEL FONDO DE COMPETITIVIDAD Y PROMOCION DEL EMPLEO 2151-8

ESTADO DE PROYECTOS
AL 31 DE MARZO DE 2014

AÑO	NOMBRE DEL PROYECTO	FECHAS		AVANCE FINANCIERO										PENDIENTE		OTROS INGRESOS
		APROBACION DE PROYECTO	APORTACION RECURSOS	MONTO SOLICITADO	AMPLIACION	MONTO RECIBIDO	DE EJERCICIOS ANTERIORES	SALDO INICIAL 2014	REACTIVACIONES	COMPROBADO DEL EJERCICIO	REINTEGRO DE RECURSOS NO EJERCIDOS	REAL COMPROBADO	%	MONTO POR EJERCER	REINTEGRO DE RENDIMIENTOS FINANCIEROS	
2009	ADQUISICIÓN RESERVA TERRITORIAL E INFRAESTRUCTURA PARA EL DESARROLLO INDUSTRIAL Y COMERCIAL DEL ESTADO			90,000,000		90,000,000	89,625,393	374,607					89,825,393	100%	374,607	
2010	PROYECTO EQUIPAMIENTO COMPLEMENTARIO DE LAS INSTALACIONES DEL CENTRO REGIONAL DE INOVACION Y DESARROLLO ARTESANAL CRIDA	11/11/2010	10/12/2010	1,500,000		1,500,000	1,461,593	38,407		7,164	31,243	1,500,000	100%	0		
2011	PROGRAMA DE SUSTITUCIÓN DE PARQUE VEHICULAR DE TAXIS	27/04/2011	26/05/2011	7,000,000		7,000,000	3,000,000	4,000,000				3,000,000	43%	4,000,000		
2011	PROGRAMA DE FINANCIAMIENTO DEL SECTOR TURISTICO "PROFISTUR"	09/06/2011	04/07/2011	20,000,000		20,000,000	20,000,000	-		-		20,000,000	100%	-		
2011	INFRAESTRUCTURA PARA EL DESARROLLO INDUSTRIAL Y COMERCIAL DEL ESTADO 3A ETAPA	28/06/2011	26/05/2011	40,000,000		40,000,000	31,427,292	8,572,708		54,566		31,481,858	79%	8,518,142		
2011	REGISTRO UNICO DE PERSONAS ACREDITADAS RUPA	08/12/2011	12/01/2012	1,492,438		1,492,438	1,492,438	0		-		1,492,438	100%	0		
2011	APOYO AL SECTOR EMPRESARIAL PARA LA REDUCCION DE RIESGOS LABORALES	29/11/2011	13/01/2012	1,090,938		1,090,938	1,090,938	-		-		1,090,938	100%	-		
2012	FORTALECIMIENTO DE LA OFERTA EXPORTABLE DEL ESTADO DE MORELOS A TRAVES DE LA INSTALACION Y EQUIPAMIENTO DEL CENTRO PYMEXPORTA MORELOS	08/03/2012	08/03/2012	5,310,000		5,310,000	5,310,000	0		-		5,310,000	100%	0		
2012	FONDO SOLIDARIO PARA LA CREACION Y FORTALECIMIENTO DE LAS MICROEMPRESAS	08/03/2012	27/04/2012	20,000,000		20,000,000	20,000,000	-		-		20,000,000	100%	-		
2012	IMPULSO AL SISTEMA DE APOYO INTEGRAL PARA LOS ARTESANOS DEL ESTADO DE MORELOS	02/04/2012	02/04/2012	5,200,000		5,200,000	5,200,000	0		-		5,200,000	100%	0		
2012	OPTIMIZACION EN LA OPERACION DE LA PLANTA DE TRATAMIENTO DE AGUAS RESIDUALES DE ECCACIV SA DE CV	31/05/2012	29/05/2012	9,150,000		9,150,000	9,150,000	-		-		9,150,000	100%	-		
2012	REHABILITACION DE LA CASA ESTUDIO DE DAVID ALFARO SIQUEIROS "LA TALLERA"	31/05/2012	31/05/2012	10,000,000		10,000,000	9,985,302	14,698		-		9,985,302	100%	14,698		
2012	MUSEO DE ARTE SACRO DEL EXCONVENTO DE LA ASUNCION DE CUERNAVACA	15/06/2012	15/06/2012	5,000,000		5,000,000	4,590,895	409,105		409,105		5,000,000	100%	0		
2012	TLAYACAPAN PUEBLO MAGICO 1A ETAPA	15/06/2012	15/06/2012	3,000,000		3,000,000	3,000,000	-		-		3,000,000	100%	-		
2012	CENTRO DE ORIENTACION PARA LA TRANSFERENCIA TECNOLOGICA, PROPIEDAD INTELECTUAL Y SERVICIOS (COTTPI)	18/06/2012	02/07/2012	8,500,000		8,500,000	8,500,000	0		-		8,500,000	100%	0		

ESTADO 8

FIDEICOMISO EJECUTIVO DEL FONDO DE COMPETITIVIDAD Y PROMOCION DEL EMPLEO 2151-8

ESTADO DE PROYECTOS
AL 31 DE MARZO DE 2014

2012	IMPLEMENTACION DE INFRAESTRUCTURA PARA EL DESARROLLO INTEGRAL DE LA INDUSTRIALIZACION DE PRODUCTOS DEL CERDO EN EL ESTADO DE MORELOS	29/06/2012	29/06/2012	500,000	200,000	800,000	800,000	0	-	-	800,000	100%	0	-	
2012	EQUIPAMIENTO TRASLADADO Y PUESTA EN OPERACION DE LA NUEVA OBRA POR SUSTITUCION DEL HOSPITAL DEL NIÑO MORELENSE	16/07/2012	16/07/2012	30,000,000		30,000,000	21,060,058	8,939,942	2,610,693	-	23,670,751	79%	6,329,249	-	
2012	INCREMENTO EN LA PRODUCTIVIDAD Y COMPETENCIA EN LAS ORGANIZACIONES MEDIANTE LA APLICACION DE LOS MODELOS ESTATALES PARA LA COMPETITIVIDAD	18/07/2012	18/07/2012	3,128,868		3,128,868	3,128,868	0	-	-	3,128,868	100%	0	-	
2012	INFRAESTRUCTURA PARA EL DESARROLLO INDUSTRIAL Y COMERCIAL DEL ESTADO 3A ETAPA	16/08/2012	16/08/2012	2,500,000		2,500,000	-	2,500,000	-	-	-	0%	2,500,000	-	
2012	CLUSTER POLITECNICO UNIDAD PARQUE CIENTIFICO Y TECNOLOGICO	30/09/2012	30/08/2012	33,564,000		33,564,000	29,748,417	3,815,583	1,125,160	-	30,873,577	92%	2,690,423	-	
2012	PLANTAS PRODUCTORAS DE SUSTRATOS	03/09/2012	20/09/2012	3,000,000		3,000,000	3,000,000	-	-	-	3,000,000	100%	-	-	
2012	MAQUILADORA GENERANDO EL BIEN COMUN	03/09/2012	20/09/2012	1,300,000		1,300,000	1,300,000	-	-	-	1,300,000	100%	-	-	
2012	PLANTA PASTEURIZADORA DE LECHE DE TEHUXTLA MORELOS	13/09/2012	21/09/2012	2,429,278		2,429,278	2,429,278	0	-	-	2,429,278	100%	0	-	
2012	CARANAVANA DEL EMPRENDEDOR	29/10/2012	13/11/2012	1,627,400		1,627,400	1,228,075	399,325	-	-	1,228,075	75%	399,325	-	
2012	EXPO EMPRESARIO AUTOMOTRIZ 2012	29/10/2012	14/11/2012	500,000		500,000	500,000	-	-	-	500,000	100%	-	-	
2012	FESTIVAL DE LA NOCHE BUENA CUETLAXOCHITL MORELOS 2012	29/10/2012	16/11/2012	1,500,000		1,500,000	1,500,000	-	-	-	1,500,000	100%	-	-	
2012	TALLER COMPETITIVO FASE UNO	29/10/2012	13/11/2012	390,700		390,700	390,700	-	-	-	390,700	100%	-	-	
2012	PROYECTO DEL COMP. MERCADO ALM-OFICINAS-RESIDENCIA OFICIAL	29/10/2012	20/11/2012	6,900,000	60,000	6,960,000	2,180,809	4,779,191	1,034,671	579,142	3,794,622	55%	3,165,378	-	
2012	PROGRAMA INTEGRAL DE CAPACITACION Y COMPETITIVIDAD TURISTICA (PICCT)	08/11/2012		3,000,000		3,000,000	-	3,000,000			-	0%	3,000,000		
2012	CICLOVIA VERDE TLAHUICA (1ra ETAPA)	08/11/2012		3,000,000		3,000,000	-	3,000,000			-	0%	3,000,000		
2012	PAGINAS DE ATERRIZAJE CON COMPANIA EN GOOGLE	08/11/2012	19/12/2012	713,748		713,748	713,748	-	713,748		-	0%	713,748	21,103	
2012	CONSTRUCCION DE UN NUEVO MERCADO EN TEPALCINGO, MOR	13/12/2012		8,500,000	4,000,000	12,500,000	7,120,138	5,379,862	-	-	7,120,138	84%	5,379,862		
2013	MORELOS UNICO 2014	17/01/2013	14/05/2013	8,000,000		8,000,000	2,068,594	5,931,406	-	3,070,875	5,139,469	0%	2,860,531	-	
2013	PRODUCCION Y COMERCIALIZACION DEL SIROPE DE AGAVE	22/02/2013	07/05/2013	2,879,120		2,879,120	1,314,690	1,564,430	-	-	1,314,690	0%	1,564,430	-	
2013	IMPLEMENTACION DE ACCIONES DE MEJORA REGULATORIA PARA EL IMPULSO DE LA COMPETITIVIDAD MUNICIPAL EN EL ESTADO DE MORELOS	12/04/2013	20/05/2013	779,900		779,900	779,900	-	-	-	779,900	0%	-	-	
2013	PROGRAMA DE APOYO AL EMPLEO	08/05/2013	27/05/2013	9,000,000		9,000,000	6,101,783	2,898,217	-	2,362,436	481,900	8,946,119	0%	53,881	28,928
2013	PROYECTO DE INVERSION PARA INCREMENTARLA COBERTURA Y LA COMPETITIVIDAD DEL INSTITUTO DE CAPACITACION PARA EL TRABAJO DEL ESTADO DE MORELOS	08/05/2013	03/06/2013	6,000,000		6,000,000	1,600,955	4,399,045	-	3,103,356	-	4,704,311	0%	1,295,689	-
2013	ORGULLO MORELOS	08/05/2013		1,500,000	2,457,143	3,957,143	-	3,957,143	-	-	-	0%	3,957,143	-	
2013	PROGRAMA PARA EL DESARROLLO DE LA INDUSTRIA DEL SOFTWARE	08/05/2013		2,000,000	6,000,000	8,000,000	-	8,000,000	-	-	-	0%	-	-	
2013	DESARROLLO INDUSTRIAL VERDE DE YECAPIXTLA	08/05/2013		10,000,000		10,000,000	-	10,000,000	-	-	-	0%	10,000,000	-	
2013	PARQUE DE LA SALUD MORELOS	24/06/2013		15,000,000		15,000,000	-	15,000,000	-	-	-	0%	15,000,000	-	
2013	2DO FESTIVAL DE LA NOCHEBUENA CUETLAXOCHITL MORELOS 2013	24/06/2013		1,000,000		1,000,000	-	1,000,000	-	762,824	14,608	777,432	0%	222,568	855
2013	EMPRESAS DE LA MUJER MORELENSE	12/06/2013		1,000,000		1,000,000	-	1,000,000	-	-	-	0%	1,000,000	-	

ESTADO 8

FIDEICOMISO EJECUTIVO DEL FONDO DE COMPETITIVIDAD Y PROMOCION DEL EMPLEO 2151-8

ESTADO DE PROYECTOS
AL 31 DE MARZO DE 2014

2013	ORGULLO MORELOS, OFERTA SUSTENTABLE	12/06/2013		1,600,000		1,600,000		1,600,000	-	-	-	1,600,000	0%	-
2013	PROYECTO COMPETITIVIDAD BALNEARIOS DE MORELOS PAQUETE 1	12/06/2013		1,158,082	9,331	1,167,413		-	1,167,413	-	-	-	0%	1,167,413
2013	RED ESTATAL PARA MOVER A MEXICO	12/06/2013		1,500,000		1,500,000		-	1,500,000	-	-	-	0%	1,500,000
2013	ARENA TEQUESQUITENGO	12/06/2013		6,000,000	1,300,000	7,300,000		6,329,508	970,492	-	-	6,329,508	0%	970,492
2013	CONSTRUCCION DEL MERCADO HUEYAPAN	26/03/2013		3,223,048	666,750	3,889,797		-	3,889,797	-	-	-	0%	3,889,797
2013	MERCADO MUNICIPAL DE TLAYACAPAN	26/08/2013		5,260,000		5,260,000		-	5,260,000	-	-	-	0%	5,260,000
2013	MODERNIZACION CENTRAL DE ABASTOS CUAUTLA	12/04/2013		9,000,000	10	9,000,010		-	9,000,010	-	-	-	0%	9,000,010
2013	CONSULTORIA PARA NEGOCIOS EN PROCESO DE FORMACION DE LA RED ESTATAL DE INCUBADORAS DE EMPRESAS DEL ESTADO DE MORELOS	11/09/2013		2,699,927		2,699,927		-	2,699,927	-	-	-	0%	2,699,927
2013	MEJORAMIENTO PARA EL ACCESO A FINANCIAMIENTOS A TRAVES DE FONDO MORELOS	09/10/2013		1,800,000		1,800,000		-	1,800,000	-	-	-	0%	-
2013	FORTALECIMIENTO DE ACCIONES DE MEJORA REGULATORIA PARA EL IMPULSO DE LA COMPETITIVIDAD	09/10/2013		1,007,801		1,007,801		-	1,007,801	-	-	-	0%	1,007,801
2013	APOYOS A MIPYMES SINIISTRADAS EN LA REGION DE DESASTRE	09/10/2013		882,500		882,500		-	882,500	-	448,016	448,016	0%	434,484
2013	CERTIFICACION DE CUERNAVACA COMO PATRIMONIO MUNDIAL DE LA HUMANIDAD	13/11/2013		986,000		986,000		-	986,000	-	-	-	0%	986,000
2013	EMPLEOS COMPETITIVOS DE MORELOS	05/12/2013		400,000		400,000		-	400,000	-	-	-	0%	400,000
2013	MUSEO MORELENSE DE ARTE POPULAR	11/12/2013		2,146,000		2,146,000		-	2,146,000	-	-	-	0%	2,146,000
2013	PARQUE ECOTURISTICO DE HUEYAPAN, TETELA DEL VOLCAN	11/12/2013		750,000		750,000		-	750,000	-	-	-	0%	750,000
2013	DIAGNOSTICO SOBRE COMPETITIVIDAD Y SUSTENTABILIDAD DE LOS DESTINOS DE CUERNAVACA, TEPOZTLAN Y TLAYACAPAN	11/12/2013		700,000		700,000		-	700,000	-	-	-	0%	700,000
2013	SEÑALIZACION TURISTICA DEL ESTADO DE MORELOS	11/12/2013		2,500,000		2,500,000		-	2,500,000	-	-	-	0%	2,500,000
2013	REHABILITACION DE LA IMAGEN URBANA DEL CENTRO HISTORICO DE YECAPITLA	11/12/2013		2,000,000		2,000,000		-	2,000,000	-	-	-	0%	2,000,000
2013	ZACUALPAN DE AMILPAS PROGRAMA DE PUEBLOS CON ENCANTO	11/12/2013		5,500,000		5,500,000		-	5,500,000	-	-	-	0%	5,500,000
2013	TLAYACAPAN PUEBLO MAGICO	11/12/2013		5,500,000		5,500,000		-	5,500,000	-	-	-	0%	5,500,000
2013	TEPOZTLAN PUEBLO MAGICO	11/12/2013		5,500,000		5,500,000		-	5,500,000	-	-	-	0%	5,500,000
2013	CUERNAVACA REHABILITACION DEL CALLEJON DE LA BOLSA DEL DIABLO Y EL CALLEJON DEL CUBO Y CORREOS	11/12/2013		5,000,000		5,000,000		-	5,000,000	-	-	-	0%	5,000,000
2013	MUSEO MORELENSE DE ARTE POPULAR	11/12/2013		1,740,620		1,740,620		-	1,740,620	-	-	-	0%	1,740,620
2013	MODERNIZACION DE LOS ACCESOS AL CENTRO TURISTICO DE TEQUESQUITENGO	11/12/2013		9,050,000		9,050,000		-	9,050,000	-	-	-	0%	9,050,000

ESTADO 8

FIDEICOMISO EJECUTIVO DEL FONDO DE COMPETITIVIDAD Y PROMOCION DEL EMPLEO 2151-8

ESTADO DE PROYECTOS
AL 31 DE MARZO DE 2014

2014	PROGRAMA DE SUSTITUCION DEL PARQUE VEHICULAR DE TAXIS-FASE 2	15/01/2014		2,000,000	2,000,000							-	2,000,000		
2014	CORREDOR EMPRESARIAL EN EL ENCUENTRO MORELOS UNICO 2014	15/01/2014		2,000,000	2,000,000							-	2,000,000		
2014	PROGRAMA DE FORTALECIMIENTO Y CREACION DE CAPACIDADES DEL SECTOR TI EN MORELOS	12/02/2014		8,000,000	8,000,000							-	8,000,000		
2014	CONSTRUCCION DE MERCADO MUNICIPAL ATLATLAHUACAN	12/02/2014		10,065,654	10,065,654							-	10,065,654		
2014	REMDELACION DE MERCADO MUNICIPAL " LUIS DONALDO COLOSIO "	12/02/2014		8,169,128	8,169,128							-	8,169,128		
2014	CONSERVACION INTENSIVA Y REHABILITACION DE LAS VIAS DEL FERROCARRIL VK Y VC	18/03/2014		40,808,713	40,808,713							-	40,808,713		
2014	ORGULLO MORELOS 2014	18/03/2014		4,330,000	4,330,000							-	4,330,000		
				588,333,364	14,393,234	553,027,098		308,729,371	168,924,231	713,748	14,988,866	1,106,893	324,111,382	219,115,716	50,886


C.P.C. Roberto Hernández Fonseca

Contador Externo del Fideicomiso Ejecutivo del Fondo de Competitividad y Promoción del Empleo 2151-8


C.P. Rosa María Ramírez Salcedo

Delegado Fiduciario del Fideicomiso Ejecutivo del Fondo de Competitividad y Promoción del Empleo 2151-8


Lic. Paola Gadsden de la Peza

Director General del Fideicomiso Ejecutivo del Fondo de Competitividad y Promoción del Empleo 2151-8


Lic. Mario Simón Canto

Delegado Fiduciario del Fideicomiso Ejecutivo del Fondo de Competitividad y Promoción del Empleo 2151-