



# Cuenta Pública 2015

**Del 1 de enero al 31 de marzo de 2015**

FIDEICOMISO EJECUTIVO DEL FONDO DE COMPETITIVIDAD  
Y PROMOCIÓN DEL EMPLEO No. 2151-8

2015

## Introducción

FIDECOMP decide adoptar e implementar los postulados básicos de la Contabilidad Gubernamental a partir del ejercicio 2011 en cumplimiento con los artículos séptimo y cuarto transitorio de la Ley de Contabilidad Gubernamental a efecto de construir junto con los elementos técnicos y normativos que el Consejo Nacional de Armonización Contable (CONAC), la matriz de conversión que permita estar en posibilidad de cumplir con la emisión de información contable y presupuestaria en forma periódica bajo las clasificaciones administrativas, económica, funcional y programática a más tardar el 31 de diciembre de 2012.

La parte relevante de la nueva contabilidad gubernamental es el DEVENGO CONTABLE. Los registros contables de los entes públicos se llevarán con base acumulativa. El ingreso devengado, es el momento contable que se realiza cuando existe jurídicamente el derecho de cobro de impuestos, derechos, productos, aprovechamientos y otros ingresos por parte de los entes públicos. El gasto devengado, es el momento contable que refleja el reconocimiento de una obligación de pago a favor de terceros por la recepción de conformidad de bienes, servicios y obra pública contratados; así como de las obligaciones que derivan de tratados, leyes, decretos, resoluciones y sentencias definitivas.

En el caso de FIDECOMP, el efecto más importante resultado en la aplicación de esta nueva Ley, tiene que ver con el tratamiento de los recursos que se entregan a los distintos proponentes por la asignación autorizada de sus proyectos, sobre los cuales, el FIDECOMP está obligado a supervisar su correcto cumplimiento y aprobación, conforme a los contratos que al efecto se firman. Anteriormente, la entrega de dichos recursos se cargaba a resultados de manera directa y no se llevaba el control contable del devengo de los mismos. Ahora dichos recursos se controlan por proyecto, en una cuenta de balance como derechos por comprobar y en la medida que se cumple documental y físicamente con los contratos firmados, se van registrando en el estado de actividades como gasto real.

# FIDEICOMISO EJECUTIVO DEL FONDO DE COMPETITIVIDAD Y PROMOCIÓN DEL EMPLEO No. 2151-8


Cuenta Pública 2015  
Estado de Actividades  
Del 1 de enero al 31 de marzo de 2015 y 2014  
(Pesos)


Ente Público:

FIDEICOMISO EJECUTIVO DEL FONDO DE COMPETITIVIDAD Y PROMOCIÓN DEL EMPLEO No. 2151-8

Concepto	2015	2014	Concepto	2015	2014
<b>INGRESOS Y OTROS BENEFICIOS</b>			<b>GASTOS Y OTRAS PÉRDIDAS</b>		
Ingresos de la Gestión	54,983,193	45,074,836	Gastos de Funcionamiento	644,299	609,318
Impuestos	54,983,193	45,074,836	Servicios Personales	0	0
Cuotas y Aportaciones de Seguridad Social	0	0	Materiales y Suministros	9,819	15,015
Contribuciones de Mejoras	0	0	Servicios Generales	634,480	594,303
Derechos	0	0			
Productos de Tipo Corriente	0	0	Transferencia, Asignaciones, Subsidios y Otras Ayudas	31,153,581	24,003,833
Aprovechamientos de Tipo Corriente	0	0	Transferencias Internas y Asignaciones al Sector Público	0	0
Ingresos por Venta de Bienes y Servicios	0	0	Transferencias al Resto del Sector Público	0	0
Ingresos no Comprendidos en las Fracciones de la Ley de Ingresos Causados en Ejercicios Fiscales Anteriores	0	0	Subsidios y Subvenciones	20,156,942	14,988,866
Pendientes de Liquidación o Pago	0	0			
			Ayudas Sociales	0	0
Participaciones, Aportaciones, Transferencias, Asignaciones, Subsidios y Otras Ayudas	0	0	Pensiones y Jubilaciones	0	0
Participaciones y Aportaciones	0	0			
Transferencia, Asignaciones, Subsidios y Otras ayudas	0	0	Transferencias a Fideicomisos, Mandatos y Contratos Análogos	10,996,639	9,014,967
			Transferencias a la Seguridad Social	0	0
Otros Ingresos y Beneficios	58,929	649,604	Donativos	0	0
Ingresos Financieros	58,929	649,604	Transferencias al Exterior	0	0
Incremento por Variación de Inventarios	0	0	Participaciones y Aportaciones	0	0
Disminución del Exceso de Estimaciones por Pérdida o Deterioro u Obsolescencia	0	0	Participaciones	0	0
Disminución del Exceso de Provisiones	0	0			
Otros Ingresos y Beneficios Varios	0	0	Aportaciones	0	0
			Convenios	0	0
<b>Total de Ingresos y Otros Beneficios</b>	<b>55,042,122</b>	<b>45,724,440</b>			
			Intereses, Comisiones y Otros Gastos de la Deuda Pública	0	0
			Intereses de la Deuda Pública	0	0
			Comisiones de la Deuda Pública	0	0
			Gastos de la Deuda Pública	0	0
			Costo por Coberturas	0	0
			Ayudas Financieras	0	0
			Otros Gastos y Pérdidas Extraordinarias	10,064	11,629
			Estimaciones, Depreciaciones, Deterioros, Obsolescencia y Provisiones	9,610	9,610
			Disminución de Inventarios	0	0
			Aumento por Insuficiencia de Estimaciones por Pérdida o Deterioro u Obsolescencia	0	0
			Aumento por Insuficiencia de Provisiones	0	0
			Otros Gastos	454	2,019
			Inversión Pública	0	0
			Inversión Pública no Capitalizable	0	0
			<b>Total de Gastos y Otras Pérdidas</b>	<b>31,807,944</b>	<b>24,624,780</b>
			<b>Resultados del Ejercicio (Ahorro/Desahorro)</b>	<b>23,234,178</b>	<b>21,099,660</b>

Bajo protesta de decir verdad declaramos que los Estados Financieros y sus Notas son razonablemente correctos y responsabilidad del emisor

  
Lic. Paola Gadsden de la Peza  
Directora General del Fideicomiso Ejecutivo del Fondo de Competitividad y Promoción del Empleo No. 2151-8

  
C. P. C. Roberto Hernández Fonseca  
Contador Externo del Fideicomiso Ejecutivo del Fondo de Competitividad y Promoción del Empleo No. 2151-8


CUENTA PÚBLICA | 2015  
ENTIDAD FEDERATIVA DE MORELOS


Cuenta Pública 2015  
Estado de Situación Financiera  
Al 31 de marzo de 2015 y 2014  
(Pesos)

Ente Público: FIDEICOMISO EJECUTIVO DEL FONDO DE COMPETITIVIDAD Y PROMOCIÓN DEL EMPLEO No. 2151-B

CONTABILIDAD		MONEDAS	
<b>ACTIVO</b>			
<b>Activo Circulante</b>			
Efectivo y Equivalentes	4,981,287	64,940,078	
Derechos a Recibir Efectivo o Equivalentes	348,283,990	301,610,318	
Derechos a Recibir Bienes o Servicios	0	0	
Inventarios	0	0	
Almacenes	0	0	
Estimación por Pérdida o Deterioro de Activos Circulantes	0	0	
Otros Activos Circulantes	32,015	65,035	
<b>Total de Activos Circulantes</b>	<b>353,297,292</b>	<b>366,615,431</b>	
<b>Activo No Circulante</b>			
Inversiones Financieras a Largo Plazo	0	0	
Derechos a Recibir Efectivo o Equivalentes a Largo Plazo	0	0	
Bienes Inmuebles, Infraestructura y Construcciones en Proceso	350,000	350,000	
Bienes Muebles	198,588	198,588	
Activos Intangibles	0	0	
Depreciación, Deterioro y Amortización Acumulada de Bienes	-138,346	-99,506	
Activos Diferidos	0	0	
Estimación por Pérdida o Deterioro de Activos no Circulantes	0	0	
Otros Activos no Circulantes	0	0	
<b>Total de Activos No Circulantes</b>	<b>410,242</b>	<b>448,682</b>	
<b>Total del Activo</b>	<b>353,707,534</b>	<b>367,064,113</b>	
<b>PASIVO</b>			
<b>Pasivo Circulante</b>			
Cuentas por Pagar a Corto Plazo		78,421,864	134,849,624
Documentos por Pagar a Corto Plazo		0	0
Porción a Corto Plazo de la Deuda Pública a Largo Plazo		0	0
Títulos y Valores a Corto Plazo		0	0
Pasivos Diferidos a Corto Plazo		0	0
Fondos y Bienes de Terceros en Garantía y/o Administración a Corto Plazo		0	0
Provisiones a Corto Plazo		0	0
Otros Pasivos a Corto Plazo		0	0
<b>Total de Pasivos Circulantes</b>		<b>78,421,864</b>	<b>134,849,624</b>
<b>Pasivo No Circulante</b>			
Cuentas por Pagar a Largo Plazo		0	0
Documentos por Pagar a Largo Plazo		0	0
Deuda Pública a Largo Plazo		0	0
Pasivos Diferidos a Largo Plazo		0	0
Fondos y Bienes de Terceros en Garantía y/o en Administración a Largo Plazo		0	0
Provisiones a Largo Plazo		0	0
<b>Total de Pasivos No Circulantes</b>		<b>0</b>	<b>0</b>
<b>Total del Pasivo</b>		<b>78,421,864</b>	<b>134,849,624</b>
<b>HACIENDA PÚBLICA/ PATRIMONIO</b>			
<b>Hacienda Pública/Patrimonio Contribuido</b>			
Apartaciones		35,386,998	35,386,998
Donaciones de Capital		47,628	47,628
Actualización de la Hacienda Pública / Patrimonio		0	0
<b>Hacienda Pública/Patrimonio Generado</b>		<b>239,851,044</b>	<b>196,779,863</b>
Resultados del Ejercicio (Ahorro / Desahorro)		23,234,178	21,099,660
Resultados de Ejercicios Anteriores		216,616,866	175,680,203
Revalúos		0	0
Reservas		0	0
Rectificaciones de Resultados de Ejercicios Anteriores		0	0
<b>Exceso o Insuficiencia en la Actualización de la Hacienda Pública/Patrimonio</b>		<b>0</b>	<b>0</b>
Resultado por Posición Monetaria		0	0
Resultado por Tenencia de Activos no Monetarios		0	0
<b>Total Hacienda Pública/ Patrimonio</b>		<b>275,285,670</b>	<b>232,214,489</b>
<b>Total del Pasivo y Hacienda Pública / Patrimonio</b>		<b>353,707,534</b>	<b>367,064,113</b>

Bajo protesta de decir verdad declaro que los Estados Financieros y sus Notas son razonablemente correctos y responsabilidad del emisor

  
LIC. Paola Gaudin de la Peza  
Directora General del Fideicomiso Ejecutivo del Fondo de Competitividad y Promoción del Empleo No. 2151-B

  
C.P. Roberto Hernández Fonseca  
Contador Externo del Fideicomiso Ejecutivo del Fondo de Competitividad y Promoción del Empleo No. 2151-B

# FIDEICOMISO EJECUTIVO DEL FONDO DE COMPETITIVIDAD Y PROMOCIÓN DEL EMPLEO No. 2151-8


Cuenta Pública 2015  
Estado de Cambios en la Situación Financiera  
Al 31 de marzo de 2015 y 2014  
(Pesos)


Ente Público:

FIDEICOMISO EJECUTIVO DEL FONDO DE COMPETITIVIDAD Y PROMOCIÓN DEL EMPLEO No. 2151-8

Concepto	Origen	Aplicación	Concepto	Origen	Aplicación
<b>ACTIVO</b>	<b>60,030,251</b>	<b>46,673,672</b>	<b>PASIVO</b>	<b>0</b>	<b>56,427,760</b>
<b>Activo Circulante</b>	<b>59,991,811</b>	<b>46,673,672</b>	<b>Pasivo Circulante</b>	<b>0</b>	<b>56,427,760</b>
Efectivo y Equivalentes	59,958,791	0	Cuentas por Pagar a Corto Plazo	0	56,427,760
Derechos a Recibir Efectivo o Equivalentes	0	46,673,672	Documentos por Pagar a Corto Plazo	0	0
Derechos a Recibir Bienes o Servicios	0	0	Porción a Corto Plazo de la Deuda Pública a Largo Plazo	0	0
Inventarios	0	0	Títulos y Valores a Corto Plazo	0	0
Almacenes	0	0	Pasivos Diferidos a Corto Plazo	0	0
Estimación por Pérdida o Deterioro de Activos Circulantes	0	0	Fondos y Bienes de Terceros en Garantía y/o	0	0
Otros Activos Circulantes	33,020	0	Administración a Corto Plazo	0	0
<b>Activo No Circulante</b>	<b>38,440</b>	<b>0</b>	Provisiones a Corto Plazo	0	0
Inversiones Financieras a Largo Plazo	0	0	Otros Pasivos a Corto Plazo	0	0
Derechos a Recibir Efectivo o Equivalentes a Largo Plazo	0	0	<b>Pasivo No Circulante</b>	<b>0</b>	<b>0</b>
Bienes Inmuebles, Infraestructura y Construcciones en	0	0	Cuentas por Pagar a Largo Plazo	0	0
Bienes Muebles	0	0	Documentos por Pagar a Largo Plazo	0	0
Activos Intangibles	0	0	Deuda Pública a Largo Plazo	0	0
Depreciación, Deterioro y Amortización Acumulada de Bienes	38,440	0	Pasivos Diferidos a Largo Plazo	0	0
Activos Diferidos	0	0	Fondos y Bienes de Terceros en Garantía y/o en	0	0
Estimación por Pérdida o Deterioro de Activos no Circulantes	0	0	Administración a Largo Plazo	0	0
Otros Activos no Circulantes	0	0	Provisiones a Largo Plazo	0	0
			<b>HACIENDA PÚBLICA/ PATRIMONIO</b>	<b>43,071,181</b>	<b>0</b>
			Hacienda Pública/Patrimonio Contribuido	0	0
			Aportaciones	0	0
			Donaciones de Capital	0	0
			Actualización de la Hacienda Pública / Patrimonio	0	0
			<b>Hacienda Pública/Patrimonio Generado</b>	<b>43,071,181</b>	<b>0</b>
			Resultados del Ejercicio (Ahorro / Desahorro)	2,134,518	0
			Resultados de Ejercicios Anteriores	40,936,663	0
			Revalúos	0	0
			Reservas	0	0
			Rectificaciones de Resultados de Ejercicios Anteriores	0	0
			<b>Exceso o Insuficiencia en la Actualización de la Hacienda Pública/Patrimonio</b>	<b>0</b>	<b>0</b>
			Resultado por Posición Monetaria	0	0
			Resultado por Tenencia de Activos no Monetarios	0	0

Bajo protesta de decir verdad declaramos que los Estados Financieros y sus Notas son razonablemente correctos y responsabilidad del emisor

  
 Lic. Paola Garsden de la Peza  
 Directora General del Fideicomiso Ejecutivo del  
 Fondo de Competitividad y Promoción del Empleo  
 No. 2151-8

  
 C.P. Roberto Hernández Fonseca  
 Contador Externo del Fideicomiso Ejecutivo del Fondo de  
 Competitividad y Promoción del Empleo No. 2151-8


**Cuenta Pública 2015**  
**Estado Analítico del Activo**  
**Del 1 de enero al 31 de marzo de 2015**  
**(Pesos)**

Ente Público:

FIDEICOMISO EJECUTIVO DEL FONDO DE COMPETITIVIDAD Y PROMOCIÓN DEL EMPLEO No. 2151-8

Concepto	Saldo Inicial	Cargos del Período	Abonos del Período	Saldo Final	Verificación del Período
	1	2	3	4 = (1+2-3)	(4-1)
<b>ACTIVO</b>	<b>342,305,958</b>	<b>1,251,872,304</b>	<b>1,240,470,728</b>	<b>353,707,534</b>	<b>11,401,576</b>
<b>Activo Circulante</b>	<b>341,886,105</b>	<b>1,251,872,304</b>	<b>1,240,461,117</b>	<b>353,297,292</b>	<b>11,411,187</b>
Efectivo y Equivalentes	1,412,595	1,202,333,751	1,198,765,059	4,981,287	3,568,692
Derechos a Recibir Efectivo o Equivalentes	340,441,465	49,538,553	41,696,028	348,283,990	7,842,525
Derechos a Recibir Bienes o Servicios	0	0	0	0	0
Inventarios	0	0	0	0	0
Almacenes	0	0	0	0	0
Estimación por Pérdida o Deterioro de Activos Circulantes	0	0	0	0	0
Otros Activos Circulantes	32,045	0	30	32,015	-30
<b>Activo No Circulante</b>	<b>419,853</b>	<b>0</b>	<b>9,611</b>	<b>410,242</b>	<b>-9,611</b>
Inversiones Financieras a Largo Plazo	0	0	0	0	0
Derechos a Recibir Efectivo o Equivalentes a Largo Plazo	0	0	0	0	0
Bienes Inmuebles, Infraestructura y Construcciones en Proceso	350,000	0	0	350,000	0
Bienes Muebles	198,588	0	0	198,588	0
Activos Intangibles	0	0	0	0	0
Depreciación, Deterioro y Amortización Acumulada de Bienes	-128,735	0	9,611	-138,346	-9,611
Activos Diferidos	0	0	0	0	0
Estimación por Pérdida o Deterioro de Activos no Circulantes	0	0	0	0	0
Otros Activos no Circulantes	0	0	0	0	0

Bajo protesta de decir verdad declaramos que los Estados Financieros y sus Notas son razonablemente correctos y responsabilidad del emisor

  
Lic. Paola Gadsden de la Peza

Directora General del Fideicomiso Ejecutivo del Fondo de  
Competitividad y Promoción del Empleo No. 2151-8

  
C.P.C. Roberto Hernández Fonseca

Contador Externo del Fideicomiso Ejecutivo del Fondo de  
Competitividad y Promoción del Empleo No. 2151-8


FIDEICOMISO EJECUTIVO DEL FONDO DE COMPETITIVIDAD Y PROMOCIÓN DEL EMPLEO No. 2151-8


Cuenta Pública 2015  
Estado Analítico de la Deuda y Otros Pasivos  
Del 1 de enero al 31 de marzo de 2015  
(Pesos)

Ente Público: FIDEICOMISO EJECUTIVO DEL FONDO DE COMPETITIVIDAD Y PROMOCIÓN DEL EMPLEO No. 2151-8

Denominación de las Deudas	Moneda de Contratación	Institución o País Acreedor	Saldo Inicial del Período	Saldo Final del Período
<b>DEUDA PÚBLICA</b>				
<b>Corto Plazo</b>				
<b>Deuda Interna</b>				
Instituciones de Crédito			0	0
Títulos y Valores			0	0
Arrendamientos Financieros			0	0
<b>Deuda Externa</b>				
Organismos Financieros Internacionales			0	0
Deuda Bilateral			0	0
Títulos y Valores			0	0
Arrendamientos Financieros			0	0
<b>Subtotal a Corto Plazo</b>			<b>0</b>	<b>0</b>
<b>Largo Plazo</b>				
<b>Deuda Interna</b>				
Instituciones de Crédito			0	0
Títulos y Valores			0	0
Arrendamientos Financieros			0	0
<b>Deuda Externa</b>				
Organismos Financieros Internacionales			0	0
Deuda Bilateral			0	0
Títulos y Valores			0	0
Arrendamientos Financieros			0	0
<b>Subtotal a Largo Plazo</b>			<b>0</b>	<b>0</b>
Otros Pasivos			134,849,624	78,421,864
<b>Total Deuda y Otros Pasivos</b>			<b>134,849,624</b>	<b>78,421,864</b>

Bajo protesta de decir verdad declaramos que los Estados Financieros y sus Notas son razonablemente correctos y responsabilidad del emisor

  
Lic. Paola Gadsden de la Peza  
Directora General del Fideicomiso Ejecutivo del  
Fondo de Competitividad y Promoción del  
Empleo No. 2151-8


  
C.P.C. Roberto Hernández Fonseca  
Directora General del Fideicomiso Ejecutivo del Fondo de  
Competitividad y Promoción del Empleo No. 2151-8


Cuenta Pública 2015  
Estado de Variación en la Hacienda Pública  
Del 1 de enero al 31 de marzo de 2015  
(pesos)

Ente Público: **FIDEICOMISO EJECUTIVO DEL FONDO DE COMPETITIVIDAD Y PROMOCIÓN DEL EMPLEO No. 2151-8**

Concepto	Hacienda Pública/Patrimonio Contribuido	Hacienda Pública/Patrimonio Generado de Ejercicios Anteriores	Hacienda Pública/Patrimonio Generado del Ejercicio	Ajustes por Cambios de Valor	TOTAL
Rectificaciones de Resultados de Ejercicios Anteriores	0	0	0	0	0
Patrimonio Neto Inicial Ajustado del Ejercicio	35,434,626	0	0	0	35,434,626
Aportaciones	35,386,998	0	0	0	35,386,998
Donaciones de Capital	47,628	0	0	0	47,628
Actualización de la Hacienda Pública/Patrimonio	0	0	0	0	0
<b>Variaciones de la Hacienda Pública/Patrimonio Neto del Ejercicio</b>	<b>0</b>	<b>175,680,203</b>	<b>21,099,660</b>	<b>0</b>	<b>196,779,863</b>
Resultados del Ejercicio (Ahorro/Desahorro)	0	0	21,099,660	0	21,099,660
Resultados de Ejercicios Anteriores	0	175,680,203	0	0	175,680,203
Revalúos	0	0	0	0	0
Reservas	0	0	0	0	0
<b>Hacienda Pública/Patrimonio Neto Final del Ejercicio 2013</b>	<b>35,434,626</b>	<b>175,680,203</b>	<b>21,099,660</b>	<b>0</b>	<b>232,214,489</b>
<b>Cambios en la Hacienda Pública/Patrimonio Neto del Ejercicio 2014</b>	<b>0</b>	<b>0</b>	<b>0</b>	<b>0</b>	<b>0</b>
Aportaciones	0	0	0	0	0
Donaciones de Capital	0	0	0	0	0
Actualización de la Hacienda Pública/Patrimonio	0	0	0	0	0
<b>Variaciones de la Hacienda Pública/Patrimonio Neto del Ejercicio 2014</b>	<b>0</b>	<b>40,936,663</b>	<b>23,234,178</b>	<b>0</b>	<b>64,170,841</b>
Resultados del Ejercicio (Ahorro/Desahorro)	0	0	23,234,178	0	23,234,178
Resultados de Ejercicios Anteriores	0	40,936,663	0	0	40,936,663
Revalúos	0	0	0	0	0
Reservas	0	0	0	0	0
<b>Saldo Neto en la Hacienda Pública / Patrimonio 2014</b>	<b>35,434,626</b>	<b>216,616,866</b>	<b>44,333,838</b>	<b>0</b>	<b>296,385,330</b>

Bajo protesta de decir verdad declaramos que los Estados Financieros y sus Notas son razonablemente correctos y responsabilidad del emisor

  
Lic. Paola Gadsden de la Peza  
Directora General del Fideicomiso Ejecutivo del  
Fondo de Competitividad y Promoción del Empleo  
No. 2151-8

  
C.P.C. Roberto Hernández Fonseca  
Contador Externo del Fideicomiso Ejecutivo del Fondo de  
Competitividad y Promoción del Empleo No. 2151-8



# FIDEICOMISO EJECUTIVO DEL FONDO DE COMPETITIVIDAD Y PROMOCIÓN DEL EMPLEO No. 2151-8

Cuenta Pública 2014  
Estado de Flujos de Efectivo  
Del 1 de enero al 31 de marzo de 2015 y 2014  
(Pesos)

Ente Público:

FIDEICOMISO EJECUTIVO DEL FONDO DE COMPETITIVIDAD Y PROMOCIÓN DEL EMPLEO No. 2151-8

Concepto	2015	2014	Concepto	2015	2014
<b>Flujos de Efectivo de las Actividades de Operación</b>			<b>Flujos de Efectivo de las Actividades de Inversión</b>		
<b>Origen</b>	<b>131,971,587</b>	<b>101,723,137</b>	<b>Origen</b>	<b>-1,785,623</b>	<b>-2,019</b>
Impuestos	131,029,640	101,073,533	Bienes Inmuebles, Infraestructura y Construcciones en Proceso	0	0
Cuotas y Aportaciones de Seguridad Social			Bienes Muebles	0	0
Contribuciones de mejoras	0	0	Otros Orígenes de Inversión	-1,785,623	-2,019
Derechos	0	0	<b>Aplicación</b>	<b>0</b>	<b>0</b>
Productos de Tipo Corriente	0	0	Bienes Inmuebles, Infraestructura y Construcciones en Proceso	0	0
Aprovechamientos de Tipo Corriente	0	0	Bienes Muebles	0	0
Ingresos por Venta de Bienes y Servicios	0	0	Otras Aplicaciones de Inversión	0	0
Ingresos no Comprendidos en las Fracciones de la Ley de Ingresos Causados en Ejercicios Fiscales Anteriores Pendientes de Liquidación o Pago Participaciones y Aportaciones	0	0	<b>Flujos Netos de Efectivo por Actividades de Inversión</b>	<b>-1,785,623</b>	<b>-2,019</b>
Transferencias, Asignaciones y Subsidios y Otras ayudas	941,947	649,604			
Otros Orígenes de Operación	0	0	<b>Flujo de Efectivo de las Actividades de Financiamiento</b>		
<b>Aplicación</b>	<b>194,781,707</b>	<b>49,055,356</b>	<b>Origen</b>	<b>6,928,853</b>	<b>1,370,871</b>
Servicios Personales	0	0	Endeudamiento Neto	0	0
Materiales y Suministros	28,044	15,015	Interno	0	0
Servicios Generales	2,700,141	594,303	Externo	0	0
Transferencias Internas y Asignaciones al Sector Público			Otros Orígenes de Financiamiento	6,928,853	1,370,871
Transferencias al resto del Sector Público	162,434,091	39,100,748	<b>Aplicación</b>	<b>2,291,901</b>	<b>250,473</b>
Subsidios y Subvenciones	0	0	Servicios de la Deuda	0	0
Ayudas Sociales	0	0	Interno	0	0
Pensiones y Jubilaciones	0	0	Externo	0	0
Transferencias a Fideicomisos, Mandatos y Contratos Análogos	0	0	Otras Aplicaciones de Financiamiento	2,291,901	250,473
Transferencias a la Seguridad Social	29,619,431	9,345,290	<b>Flujos netos de Efectivo por Actividades de Financiamiento</b>	<b>4,636,952</b>	<b>1,120,398</b>
Donativos	0	0			
Transferencias al Exterior	0	0	<b>Incremento/Disminución Neta en el Efectivo y Equivalentes al Efectivo</b>	<b>-59,958,791</b>	<b>53,786,160</b>
Participaciones	0	0			
Aportaciones	0	0	<b>Efectivo y Equivalentes al Efectivo al inicio del Ejercicio</b>	<b>64,940,078</b>	<b>11,153,918</b>
Convenios	0	0	<b>Efectivo y Equivalentes al Efectivo al final del Ejercicio</b>	<b>4,981,287</b>	<b>64,940,078</b>
Otros Aplicaciones de Operación	0	0			
<b>Flujos Netos de Efectivo por Actividades de Operación</b>	<b>-62,810,120</b>	<b>52,667,781</b>			

Bajo protesta de decir verdad declaramos que los Estados Financieros y sus Notas son razonablemente correctos y responsabilidad del emisor

  
Lic. Paola Gadsden de la Peza

Directora General del Fideicomiso Ejecutivo del Fondo de Competitividad y Promoción del Empleo  
No. 2151-8

  
C.P.C. Roberto Hernández Fonseca

Contador Externo del Fideicomiso Ejecutivo del Fondo de Competitividad y Promoción  
del Empleo No. 2151-8

FIDEICOMISO EJECUTIVO DEL FONDO DE COMPETITIVIDAD  
Y PROMOCIÓN DEL EMPLEO 2151-8

Informe de Pasivos Contingentes

NO APLICA



---

Lic. Paola Gadsden de la Peza  
Director General del Fideicomiso  
Ejecutivo del Fondo de  
Competitividad y Promoción del  
Empleo 2151-8.



---

C.P.C. Roberto Hernández Fonseca  
Contador Externo del Fideicomiso  
Ejecutivo del Fondo de  
Competitividad y Promoción del  
Empleo 2151-8.

FIDEICOMISO EJECUTIVO DEL FONDO DE COMPETITIVIDAD Y PROMOCIÓN DEL EMPLEO No. 2151-8

Cuenta Pública 2015  
 FIDEICOMISO EJECUTIVO DEL FONDO DE COMPETITIVIDAD Y PROMOCIÓN DEL EMPLEO No. 2151-8  
 Estado Analítico de Ingresos  
 Del 1 de enero al 31 de marzo de 2015

Rubro de Ingresos	Ingreso					Diferencia (6= 5 - 1)
	Estimado	Ampliaciones y Reducciones	Modificado	Devengado	Recaudado	
	(1)	(2)	(3= 1 + 2)	(4)	(5)	
Impuestos	45,074,836	0	45,074,836	54,983,193	0	-45,074,836
Cuotas y Aportaciones de Seguridad Social	0	0	0	0	0	0
Contribuciones de Mejoras	0	0	0	0	0	0
Derechos	0	0	0	0	0	0
Productos	0	0	0	0	0	0
Corriente	0	0	0	0	0	0
Capital	0	0	0	0	0	0
Aprovechamientos	0	0	0	0	0	0
Corriente	0	0	0	0	0	0
Capital	0	0	0	0	0	0
Ingresos por Ventas de Bienes y Servicios	0	0	0	0	0	0
Participaciones y Aportaciones	0	0	0	0	0	0
Transferencias, Asignaciones, Subsidios y Otras Ayudas	0	0	0	0	0	0
Ingresos Derivados de Financiamientos	0	0	0	53,292	53,292	53,292
<b>Total</b>	<b>45,074,836</b>	<b>0</b>	<b>45,074,836</b>	<b>55,036,485</b>	<b>53,292</b>	<b>-45,021,544</b>
				<b>Ingresos excedentes</b>		<b>-45,021,544</b>

Estado Analítico de Ingresos Por Fuente de Financiamiento	Ingreso					Diferencia (6= 5 - 1)
	Estimado	Ampliaciones y Reducciones	Modificado	Devengado	Recaudado	
	(1)	(2)	(3= 1 + 2)	(4)	(5)	
<b>Ingresos del Gobierno</b>	<b>45,074,836</b>	<b>0</b>	<b>45,074,836</b>	<b>54,983,193</b>	<b>0</b>	<b>-45,074,836</b>
Impuestos	45,074,836	0	45,074,836	54,983,193	0	-45,074,836
Contribuciones de Mejoras	0	0	0	0	0	0
Derechos	0	0	0	0	0	0
Productos	0	0	0	0	0	0
Corriente	0	0	0	0	0	0
Capital	0	0	0	0	0	0
Aprovechamientos	0	0	0	0	0	0
Corriente	0	0	0	0	0	0
Capital	0	0	0	0	0	0
Participaciones y Aportaciones	0	0	0	0	0	0
Transferencias, Asignaciones, Subsidios y Otras Ayudas	0	0	0	0	0	0
<b>Ingresos de Organismos y Empresas</b>	<b>0</b>	<b>0</b>	<b>0</b>	<b>0</b>	<b>0</b>	<b>0</b>
Cuotas y Aportaciones de Seguridad Social	0	0	0	0	0	0
Ingresos por Ventas de Bienes y Servicios	0	0	0	0	0	0
Transferencias, Asignaciones, Subsidios y Otras Ayudas	0	0	0	0	0	0
<b>Ingresos derivados de financiamiento</b>	<b>0</b>	<b>0</b>	<b>0</b>	<b>0</b>	<b>0</b>	<b>0</b>
Ingresos Derivados de Financiamientos	0	0	0	0	0	0
<b>Total</b>	<b>45,074,836</b>	<b>0</b>	<b>45,074,836</b>	<b>54,983,193</b>	<b>0</b>	<b>-45,074,836</b>
				<b>Ingresos excedentes</b>		<b>-45,074,836</b>

Cuenta Pública 2015  
FIDEICOMISO EJECUTIVO DEL FONDO DE COMPETITIVIDAD Y PROMOCIÓN DEL EMPLEO No. 2151-8  
Estado Analítico del Ejercicio del Presupuesto de Egresos  
Clasificación Administrativa  
Del 1 de enero al 31 de marzo de 2015

Concepto	Egresos					Subejercicio 6 = ( 3 - 4 )
	Aprobado	Ampliaciones / (Reducciones )	Modificado	Devengado	Pagado	
	1	2	3 = ( 1 + 2 )	4	5	
FIDEICOMISO EJECUTIVO DEL FONDO DE COMPETITIVIDAD Y PROMOCIÓN DEL EMPLEO No. 2151-8	45,074,836	0	45,074,836	11,653,526	644,329	33,421,310
	0	0	0	0	0	0
	0	0	0	0	0	0
	0	0	0	0	0	0
	0	0	0	0	0	0
	0	0	0	0	0	0
	0	0	0	0	0	0
	0	0	0	0	0	0
<b>Total del Gasto</b>	<b>45,074,836</b>	<b>0</b>	<b>45,074,836</b>	<b>11,653,526</b>	<b>644,329</b>	<b>33,421,310</b>

FIDEICOMISO EJECUTIVO DEL FONDO DE COMPETITIVIDAD Y PROMOCIÓN DEL EMPLEO No. 2151-8

Cuenta Pública 2015  
 FIDEICOMISO EJECUTIVO DEL FONDO DE COMPETITIVIDAD Y PROMOCIÓN DEL EMPLEO No. 2151-8  
 Estado Analítico del Ejercicio del Presupuesto de Egresos  
 Clasificación por Objeto del Gasto (Capítulo y Concepto)  
 Del 1 de enero al 31 de marzo de 2015

Concepto	Egresos					Subejercicio
	Aprobado	Ampliaciones / (Reducciones )	Modificado	Devengado	Pagado	
	1	2	3 = (1 + 2)	4	5	
Servicios Personales	0	0	0	0	0	0
Remuneraciones al Personal de Carácter Permanente	0	0	0	0	0	0
Remuneraciones al Personal de Carácter Transitorio	0	0	0	0	0	0
Remuneraciones Adicionales y Especiales	0	0	0	0	0	0
Seguridad Social	0	0	0	0	0	0
Otras Prestaciones Sociales y Económicas	0	0	0	0	0	0
Previsiones	0	0	0	0	0	0
Pago de Estímulos a Servidores Públicos	0	0	0	0	0	0
Materiales y Suministros	100,600	-350	100,250	9,819	9,819	90,431
Materiales de Administración, Emisión de Documentos y Artículos Oficiales	22,000	-350	21,650	3,400	3,400	18,250
Alimentos y Utensilios	12,900	0	12,900	5,976	5,976	6,924
Materias Primas y Materiales de Producción y Comercialización		0	0	0	0	0
Materiales y Artículos de Construcción y de Reparación	50,000	0	50,000	0	0	50,000
Productos Químicos, Farmacéuticos y de Laboratorio	500	0	500	0	0	500
Combustibles, Lubricantes y Aditivos	9,000	0	9,000	443	443	8,557
Vestuario, Blancos, Prendas de Protección y Artículos Deportivos	0	0	0	0	0	0
Materiales y Suministros Para Seguridad	0	0	0	0	0	0
Herramientas, Refacciones y Accesorios Menores	6,200	0	6,200			6,200
Servicios Generales	815,567	350	815,917	647,069	634,510	168,848
Servicios Básicos	20,120	350	20,470	3,759	3,759	16,711
Servicios de Arrendamiento	79,705	0	79,705	52,276	52,276	27,429
Servicios Profesionales, Científicos, Técnicos y Otros Servicios	593,971	0	593,971	487,038	474,479	106,933
Servicios Financieros, Bancarios y Comerciales	96,671	0	96,671	96,960	96,960	-289
Servicios de Instalación, Reparación, Mantenimiento y Conservación	6,000	0	6,000	5,220	5,220	780
Servicios de Comunicación Social y Publicidad.	0	0	0			0
Servicios de Traslado y Viáticos	11,600	0	11,600	1,816	1,816	9,784
Servicios Oficiales	0	0	0	0	0	0
Otros Servicios Generales	7,500	0	7,500	0	0	7,500

Cuenta Pública 2015  
 FIDEICOMISO EJECUTIVO DEL FONDO DE COMPETITIVIDAD Y PROMOCIÓN DEL EMPLEO No. 2151-8  
 Estado Analítico del Ejercicio del Presupuesto de Egresos  
 Clasificación por Objeto del Gasto (Capítulo y Concepto)  
 Del 1 de enero al 31 de marzo de 2015

Concepto	Egresos					Subejercicio 6 = (3 - 4)
	Aprobado	Ampliaciones/ (Reducciones)	Modificado	Devengado	Pagado	
	1	2	3 = (1 + 2)	4	5	
Transferencias, Asignaciones, Subsidios y Otras Ayudas	44,133,669	0	44,133,669	10,996,638	0	33,137,031
Transferencias Internas y Asignaciones al Sector Público	35,118,702	0	35,118,702	0	0	35,118,702
Transferencias al Resto del Sector Público	0	0	0	0	0	0
Subsidios y Subvenciones	0	0	0	0	0	0
Ayudas Sociales	0	0	0	0	0	0
Pensiones y Jubilaciones	0	0	0	0	0	0
Transferencias a Fideicomisos, Mandatos y Otros Análogos	9,014,967	0	9,014,967	10,996,638	0	-1,981,671
Transferencias a la Seguridad Social	0	0	0	0	0	0
Donativos	0	0	0	0	0	0
Transferencias al Exterior	0	0	0	0	0	0
Bienes Muebles, Inmuebles e Intangibles	25,000	0	25,000	0	0	25,000
Mobiliario y Equipo de Administración	25,000	0	25,000	0	0	25,000
Mobiliario y Equipo Educativo y Recreativo	0	0	0	0	0	0
Equipo e Instrumental Médico y de Laboratorio	0	0	0	0	0	0
Vehículos y Equipo de Transporte	0	0	0	0	0	0
Equipo de Defensa y Seguridad	0	0	0	0	0	0
Maquinaria, Otros Equipos y Herramientas	0	0	0	0	0	0
Activos Biológicos	0	0	0	0	0	0
Bienes Inmuebles	0	0	0	0	0	0
Activos Intangibles	0	0	0	0	0	0
Inversión Pública	0	0	0	0	0	0
Obra Pública en Bienes de Dominio Público	0	0	0	0	0	0
Obra Pública en Bienes Propios	0	0	0	0	0	0
Proyectos Productivos y Acciones de Fomento	0	0	0	0	0	0

FIDEICOMISO EJECUTIVO DEL FONDO DE COMPETITIVIDAD Y PROMOCIÓN DEL EMPLEO No. 2151-8

Cuenta Pública 2015  
 FIDEICOMISO EJECUTIVO DEL FONDO DE COMPETITIVIDAD Y PROMOCIÓN DEL EMPLEO No. 2151-8  
 Estado Analítico del Ejercicio del Presupuesto de Egresos  
 Clasificación por Objeto del Gasto (Capítulo y Concepto)  
 Del 1 de enero al 31 de marzo de 2015

Concepto	Egresos					Subejercicio
	Aprobado	Ampliaciones / (Reducciones )	Modificado	Devengado	Pagado	
	1	2	3 = (1 + 2)	4	5	
Inversiones Financieras y Otras Provisiones	0	0	0	0	0	0
Inversiones Para el Fomento de Actividades Productivas.	0	0	0	0	0	0
Acciones y Participaciones de Capital	0	0	0	0	0	0
Compra de Títulos y Valores	0	0	0	0	0	0
Concesión de Préstamos	0	0	0	0	0	0
Inversiones en Fideicomisos, Mandatos y Otros Análogos	0	0	0	0	0	0
Otras Inversiones Financieras	0	0	0	0	0	0
Provisiones para Contingencias y Otras Erogaciones Especiales	0	0	0	0	0	0
Participaciones y Aportaciones	0	0	0	0	0	0
Participaciones	0	0	0	0	0	0
Aportaciones	0	0	0	0	0	0
Convenios	0	0	0	0	0	0
Deuda Pública	0	0	0	0	0	0
Amortización de la Deuda Pública	0	0	0	0	0	0
Intereses de la Deuda Pública	0	0	0	0	0	0
Comisiones de la Deuda Pública	0	0	0	0	0	0
Gastos de la Deuda Pública	0	0	0	0	0	0
Costo por Coberturas	0	0	0	0	0	0
Apoyos Financieros	0	0	0	0	0	0
Adeudos de Ejercicios Fiscales Anteriores (Adefas)	0	0	0	0	0	0
<b>Total del Gasto</b>	<b>45,074,836</b>	<b>0</b>	<b>45,074,836</b>	<b>11,653,526</b>	<b>644,329</b>	<b>33,421,310</b>

Cuenta Pública 2015  
 FIDEICOMISO EJECUTIVO DEL FONDO DE COMPETITIVIDAD Y PROMOCIÓN DEL EMPLEO No. 2151-8  
 Estado Analítico del Ejercicio del Presupuesto de Egresos  
 Clasificación Económica (por Tipo de Gasto)  
 Del 1 de enero al 31 de marzo de 2015

Concepto	Egresos					Subejercicio 6 = ( 3 - 4 )
	Aprobado	Ampliaciones / (Reducciones )	Modificado	Devengado	Pagado	
	1	2	3 = ( 1 + 2 )	4	5	
Gasto Corriente	45,074,836	0	45,074,836	11,653,526	644,329	33,421,310
Gasto de Capital	0	0	0	0	0	0
Amortización de la Deuda y Disminución de Pasivos	0	0	0	0	0	0
<b>Total del Gasto</b>	<b>45,074,836</b>	<b>0</b>	<b>45,074,836</b>	<b>11,653,526</b>	<b>644,329</b>	<b>33,421,310</b>



FIDEICOMISO EJECUTIVO DEL FONDO DE COMPETITIVIDAD Y PROMOCIÓN DEL EMPLEO No. 2151-8

Cuenta Pública 2015  
 FIDEICOMISO EJECUTIVO DEL FONDO DE COMPETITIVIDAD Y PROMOCIÓN DEL EMPLEO No. 2151-8  
 Estado Analítico del Ejercicio del Presupuesto de Egresos  
 Clasificación Funcional (Finalidad y Función)  
 Del 1 de enero al 31 de marzo 2015

Concepto	Egresos					Subejercicio
	Aprobado	Ampliaciones / (Reducciones )	Modificado	Devengado	Pagado	
	1	2	3 = (1 + 2)	4	5	
<b>Gobierno</b>	0	0	0	0	0	0
Legislación	0	0	0	0	0	0
Justicia	0	0	0	0	0	0
Coordinación de la Política de Gobierno	0	0	0	0	0	0
Relaciones Exteriores	0	0	0	0	0	0
Asuntos Financieros y Hacendarios	0	0	0	0	0	0
Seguridad Nacional	0	0	0	0	0	0
Asuntos de Orden Público y de Seguridad Interior	0	0	0	0	0	0
Otros Servicios Generales	0	0	0	0	0	0
<b>Desarrollo Social</b>	0	0	0	0	0	0
Protección Ambiental	0	0	0	0	0	0
Vivienda y Servicios a la Comunidad	0	0	0	0	0	0
Salud	0	0	0	0	0	0
Recreación, Cultura y Otras Manifestaciones Sociales	0	0	0	0	0	0
Educación	0	0	0	0	0	0
Protección Social	0	0	0	0	0	0
Otros Asuntos Sociales	0	0	0	0	0	0
<b>Desarrollo Económico</b>	45,074,836	0	45,074,836	11,653,526	644,329	33,421,310
Asuntos Económicos, Comerciales y Laborales en General	45,074,836	0	45,074,836	11,653,526	644,329	33,421,310
Agropecuaria, Silvicultura, Pesca y Caza	0	0	0	0	0	0
Combustibles y Energía	0	0	0	0	0	0
Minería, Manufacturas y Construcción	0	0	0	0	0	0
Transporte	0	0	0	0	0	0
Comunicaciones	0	0	0	0	0	0
Turismo	0	0	0	0	0	0
Ciencia, Tecnología e Innovación	0	0	0	0	0	0
Otras Industrias y Otros Asuntos Económicos	0	0	0	0	0	0

Cuenta Pública 2015  
FIDEICOMISO EJECUTIVO DEL FONDO DE COMPETITIVIDAD Y PROMOCIÓN DEL EMPLEO No. 2151-8  
Estado Analítico del Ejercicio del Presupuesto de Egresos  
Clasificación Funcional (Finalidad y Función)  
Del 1 de enero al 31 de marzo 2015

Concepto	Egresos					Subejercicio
	Aprobado	Ampliaciones / (Reducciones )	Modificado	Devengado	Pagado	
	1	2	3 = (1 + 2)	4	5	
Otras no Clasificadas en Funciones Anteriores	0	0	0	0	0	0
Transacciones de la Deuda Publica / Costo Financiero de la Deuda	0	0	0	0	0	0
Transferencias, Participaciones y Aportaciones entre Diferentes Niveles y Ordenes de Gobierno	0	0	0	0	0	0
Saneamiento del Sistema Financiero	0	0	0	0	0	0
Adeudos de Ejercicios Fiscales Anteriores	0	0	0	0	0	0
<b>Total del Gasto</b>	<b>45,074,836</b>	<b>0</b>	<b>45,074,836</b>	<b>11,653,526</b>	<b>644,329</b>	<b>33,421,310</b>

FIDEICOMISO EJECUTIVO DEL FONDO DE COMPETITIVIDAD Y PROMOCIÓN DEL EMPLEO No. 2151-8

Cuenta Pública 2015  
 FIDEICOMISO EJECUTIVO DEL FONDO DE COMPETITIVIDAD Y PROMOCIÓN DEL EMPLEO No. 2151-8  
 Endeudamiento Neto  
 Del 1 de enero al 31 de marzo 2015

Identificación de Crédito o Instrumento	Colocación A	Amortización B	Endeudamiento Neto C = A - B
<b>Creditos Bancarios</b>			
N/A	0	0	0
Total Créditos Bancarios			
<b>Otros Instrumentos de Deuda</b>			
N/A	0	0	0
Total Otros Instrumentos de Deuda			
TOTAL	0	0	0

Cuenta Pública 2015  
 FIDEICOMISO EJECUTIVO DEL FONDO DE COMPETITIVIDAD Y PROMOCIÓN DEL EMPLEO  
 No. 2151-8  
 Intereses de la Deuda  
 Del 1 de enero al 31 de marzo de 2015

Identificación de Crédito o Instrumento	Devengado	Pagado
<b>Créditos Bancarios</b>		
N/A	0	0
Total Créditos Bancarios		
<b>Otros Instrumentos de Deuda</b>		
N/A	0	0
Total Otros Instrumentos de Deuda		
TOTAL	0	0

FIDEICOMISO EJECUTIVO DEL FONDO DE COMPETITIVIDAD Y PROMOCIÓN DEL EMPLEO No. 2151-8

Cuenta Pública 2015						
FIDEICOMISO EJECUTIVO DEL FONDO DE COMPETITIVIDAD Y PROMOCIÓN DEL EMPLEO No. 2151-8						
Gasto por Categoría Programática						
Del 1 de enero al 31 de marzo 2015						
Concepto	Egresos					Subejercicio
	Aprobado	Ampliaciones/ (Reducciones)	Modificado	Devengado	Pagado	
	1	2	3 = (1 + 2)	4	5	6 = (3 - 4)
Programas	0	0	0	0	0	0
Subsidios: Sector Social y Privado o Entidades Federativas y Municipios	0	0	0	0	0	0
Sujetos a Reglas de Operación	0	0	0	0	0	0
Otros Subsidios	0	0	0	0	0	0
Desempeño de las Funciones	44,133,669	-	44,133,669	10,996,639	-	33,137,030
Prestación de Servicios Públicos	0	0	0	0	0	0
Provisión de Bienes Públicos	0	0	0	0	0	0
Planeación, seguimiento y evaluación de políticas públicas	0	0	0	0	0	0
Promoción y fomento	44,133,669	0	44,133,669	10,996,639	-	33,137,030
Regulación y supervisión	0	0	0	0	0	0
Funciones de las Fuerzas Armadas (Únicamente Gobierno Federal)	0	0	0	0	0	0
Específicos	0	0	0	0	0	0
Proyectos de Inversión	0	0	0	0	0	0
Administrativos y de Apoyo	0	0	0	0	0	0
Apoyo al proceso presupuestario y para mejorar la eficiencia institucional	0	0	0	0	0	0
Apoyo a la función pública y al mejoramiento de la gestión	0	0	0	0	0	0
Operaciones ajenas	0	0	0	0	0	0
Compromisos	0	0	0	0	0	0
Obligaciones de cumplimiento de resolución jurisdiccional	0	0	0	0	0	0
Desastres Naturales	0	0	0	0	0	0
Obligaciones	0	0	0	0	0	0
Pensiones y jubilaciones	0	0	0	0	0	0
Aportaciones a la seguridad social	0	0	0	0	0	0
Aportaciones a fondos de estabilización	0	0	0	0	0	0
Aportaciones a fondos de inversión y reestructura de pensiones	0	0	0	0	0	0
Programas de Gasto Federalizado (Gobierno Federal)	0	0	0	0	0	0
Gasto Federalizado	0	0	0	0	0	0
Participaciones a entidades federativas y municipios	0	0	0	0	0	0
Costo financiero, deuda o apoyos a deudores y ahorradores de la banca	0	0	0	0	0	0
Adeudos de ejercicios fiscales anteriores	0	0	0	0	0	0
<b>Total del Gasto</b>	<b>44,133,669</b>	<b>-</b>	<b>44,133,669</b>	<b>10,996,639</b>	<b>-</b>	<b>33,137,030</b>

**Programas y Proyectos de Inversión**

Gasto Programable	Presupuestos de Egresos Aprobado	Comprometid o	Presupuesto Disponible para Comprometer	Devengado *	Pagado	Cuentas por Pagar (Deuda)
Transferencias al resto del Sector Público	35,118,702	0	35,118,702	0	0	0
Transferencias a fideicomisos del Poder Ejecutivo (Fideicomiso Fondo Desarrollo Empresarial y Promoción de la Inversión)	9,014,967	10,996,639	(1,981,672)	10,996,639	0	10,996,639
<b>TOTAL</b>	<b>44,133,669</b>	<b>10,996,639</b>	<b>33,137,030</b>	<b>10,996,639</b>	<b>0</b>	<b>10,996,639</b>

**Gasto Programable DEVENGADO \***

Gasto Programable	Enero	Febrero	Marzo	Total
Transferencias al resto del Sector Público	0	0	0	0
Transferencias a fideicomisos del Poder Ejecutivo (Fideicomiso Fondo Desarrollo Empresarial y Promoción de la Inversión)	3,238,302	5,199,487	2,558,850	10,996,639
<b>TOTAL</b>	<b>3,238,302</b>	<b>5,199,487</b>	<b>2,558,850</b>	<b>10,996,639</b>

FIDEICOMISO EJECUTIVO DEL FONDO DE COMPETITIVIDAD Y PROMOCIÓN DEL EMPLEO No. 2151-8

Relación de Bienes Muebles que Componen el Patrimonio  
Cuenta Pública 2015  
(Pesos)

Ente Público: FIDEICOMISO EJECUTIVO DEL FONDO DE COMPETITIVIDAD Y PROMOCIÓN DEL EMPLEO No. 2151-8

Código	Descripción del Bien Mueble	Valor en libros
100001	ENCARGALODADORA 3:1 GBC	721
100002	ESCRITORIO MUEBLE LUCERNA	361
100003	VIDEO PROYECTOR BENQ MOD MP622 C	3,889
100004	CAMARA FOTOGRAFICA KODAK Z1012 10MP 32MB	1,435
100005	GRABADORA DIGITAL SONY ICDP620	558
100006	CARGADOR PILAS RECARGABLES	692
100007	2 LIBREROS 5 REPISAS Y 1 ESCRITORIO CEREZO	3,759
100008	SILLA DIRECTIVA NEGRA ERGO MOD 1558 N	846
100009	SILLON ERGONOMICO MODELO 3776	568
100010	TELEFONO PHILIPS INALAMBRICO CD 1861B5	1,231
100011	HC-500 ENFRIADOR CALENTADOR DE AGUA	2,378
100012	2 VENTILADORES TORRE	1,703
100013	HORNO 1.4	1,448
100014	FRIGOBAR 4PGE	2,792
100015	CAMARA Q710	1,619
100016	CAFETERA FABERWARE	592
100017	2 SILLONES OPERATIVOS NEGROS MESH KB-2 MOD 4503	2,226
100018	3 ESCRITORIOS SECRETARIALES	8,750
100019	MESA DE JUNTAS REDONDA 6 PERSONAS	3,080
100020	9 SILLAS PARA MESA DE JUNTAS	4,500
100021	SALA PARA RECIBIDOR	3,253
100023	MESA ESPECIAL PARA MAQUINA PR100	5,027
100024	4 ESTANTES 102X50X2013 MARCAPMSTEELE	11,439
200008	NO BREAK TRIPPLITE 900VA OMN	61
200009	3 NO BREAK 9011-USR900 VA KOBLENZ	1,930
200010	HP Pavilion 14-N037	5,250
200011	HP PAVILIAN TOUCH 20-F391LA	5,833
200012	HP PAVILION TOUCH 20-F391LA	5,833
	CAFETERA	343

Relación de Bienes Inmuebles que Componen el Patrimonio  
 Cuenta Pública 2015  
 (Pesos)

Ente Público: FIDEICOMISO EJECUTIVO DEL FONDO DE COMPETITIVIDAD Y PROMOCIÓN DEL EMPLEO No. 2151-8

Código	Descripción del Bien Inmueble	Valor en libros
300001	CONSTR PROPIEDAD TERCEROS	328,125 0 0 0 0 0 0 0 0 0



Cuenta Pública 2015 FIDEICOMISO EJECUTIVO DEL FONDO DE COMPETITIVIDAD Y PROMOCIÓN DEL EMPLEO No. 2151-8 Relación de cuentas bancarias productivas específicas		
Fondo, Programa o Convenio	Datos de la Cuenta Bancaria	
	Institución Bancaria	Número de Cuenta
N/A	N/A	N/A

Relación de esquemas bursátiles y de coberturas financieras

**NO APLICA**

(Artículo 46, último párrafo LGCG)

Información adicional que dispongan otras leyes

**NO APLICA**