



INSTITUTO DE LA EDUCACION BASICA  
DEL ESTADO DE MORELOS

INSTITUTO DE LA EDUCACION BASICA DEL ESTADO DE MORELOS

ESTADOS FINANCIEROS AL 31 DE AGOSTO DE 2012

|  | <b>ÍNDICE</b> | <b>PÁGINA</b> |
|--|---------------|---------------|
| ESTADO DE SITUACIÓN FINANCIERA                         |               | 1             |
| ESTADO DE ACTIVIDADES                                  |               | 2             |
| CUENTA ECONÓMICA                                       |               | 4             |
| ESTADO DEL EJERCICIO DEL PRESUPUESTO                   |               | 6             |
| RESUMEN DE PROGRAMAS ESPECIALES                        |               | 8             |
| NOTAS DE DESGLOCE A LOS ESTADOS FINANCIEROS (N1...N10) |               | 10            |
| NOTAS DE MEMORIA (Cuentas de Orden) (N11...N15)        |               | 16            |
| <b>ANEXOS:</b>   |               |               |
| 1A INFORME DE DISPONIBILIDAD BANCARIA                  |               | 17            |
| 1B ANÁLISIS DE INGRESOS                                |               | 21            |
| 1C MOVIMIENTOS DE INTERESES BANCARIOS                  |               | 22            |
| 2 CUENTAS POR COBRAR                                   |               | 24            |
| 3 DEUDORES DIVERSOS                                    |               | 25            |
| 4 ALMACÉN  |               | 27            |
| 5 ACTIVO NO CIRCULANTE                                 |               | 28            |
| 6 DEPÓSITOS EN GARANTÍA                                |               | 34            |
| 7 RETENCIONES Y CONTRIBUCIONES                         |               | 35            |
| 8 OTRAS CUENTAS POR PAGAR A CORTO PLAZO                |               | 38            |
| 9 INGRESOS DE ESCUELAS                                 |               | 39            |



**INSTITUTO DE LA EDUCACIÓN BÁSICA DEL ESTADO DE MORELOS**  
**ESTADO DE SITUACIÓN FINANCIERA AL 31 DE AGOSTO DE 2012**

(CIFRAS EN PESOS)

INSTITUTO DE LA EDUCACIÓN BÁSICA  
 DEL ESTADO DE MORELOS

|   | PARCIAL          | TOTAL                   |   | PARCIAL          | TOTAL                   |
|---|------------------|-------------------------|---|------------------|-------------------------|
| <b>ACTIVO</b>                                 |                  |                         | <b>PASIVO</b>                             |                  |                         |
| <u>CIRCULANTE</u>                             |                  |                         | <u>CIRCULANTE</u>                         |                  |                         |
| N-1 Efectivo y Equivalentes de Efectivo       |                  |                         | Cuentas Por Pagar                         |                  |                         |
| Fondos Fijos                                  | 51,900.00        |                         | N-7 Retenciones y contribuciones          | 221,689,372.83   |                         |
| Bancos  | 49,953,928.16    | 50,005,828.16           | Otros Pasivos a Corto Plazo               |                  |                         |
| Efectivo o Equivalentes de Efectivo a Recibir |                  |                         | N-8 Otras Cuentas por Pagar a Corto Plazo | 6,242.19         |                         |
| N-2 Cuentas por Cobrar                        | 137,631,987.75   |                         | <b>TOTAL DEL PASIVO</b>                   |                  | 221,695,615.02          |
| N-3 Deudores Diversos                         | 37,902,211.70    | 175,534,199.45          |   |                  |                         |
| N-4 Almacén General                           |                  | 13,562,765.20           |   |                  |                         |
| <b>TOTAL DE ACTIVOS CIRCULANTES</b>           |                  | <b>239,102,792.81</b>   | <u>PATRIMONIO</u>                         |                  |                         |
| <u>NO CIRCULANTE</u>                          |                  |                         | Patrimonio                                | 1,749,375,545.65 |                         |
| N-5 Bienes Inmuebles                          |                  |                         | Resultado de Años Anteriores              | 115,778,867.61   |                         |
| Edificios de Oficinas centrales               | 9,659,779.26     |                         | N-9 Y-10 Ahorro/Desahorro                 | -                | 1,764,806,489.35        |
| Centros Escolares                             | 502,983,247.58   | 512,643,026.84          |   |                  |                         |
| N-5 Bienes Muebles                            |                  |                         |   |                  |                         |
| Maquinaria Otros Equipos y Herramienta        | 250,203,549.37   |                         |   |                  |                         |
| Mobiliario y Equipo de Administración         | 952,762,769.56   |                         |   |                  |                         |
| Equipo e Instrumental Médico y de laboratorio | 2,640,356.31     |                         |   |                  |                         |
| Vehículos de Transporte                       | 17,563,078.37    | 1,223,169,753.61        |   |                  |                         |
| <b>TOTAL DE ACTIVOS NO CIRCULANTES</b>        | 1,729,659,566.39 | 1,735,812,780.45        |   |                  |                         |
| <u>DIFERIDO</u>                               |                  |                         |   |                  |                         |
| N-6 Depósitos en garantía                     |                  | 11,586,531.11           |   |                  |                         |
| <b>SUMA EL ACTIVO</b>                         |                  | <b>1,986,502,104.37</b> | <b>SUMA DEL PASIVO Y PATRIMONIO</b>       |                  | <b>1,986,502,104.37</b> |
| N-10 PRESUPUESTO MODIFICADO                   |                  | 5,890,267,251.64        | N-10 PRESUPUESTO COMPROMETIDO             |                  | 35,883,588.09           |
| N-1 CONVENIOS DE PROGRAMAS                    |                  | 195,786,036.25          | N-10 PRESUPUESTO EJERCIDO                 |                  | 4,259,461,212.38        |
| N-11 VEHÍCULOS RECIBIDOS EN COMODATO          |                  | 131,520.00              | N-10 PRESUPUESTO POR EJERCER              |                  | 1,594,922,451.17        |
| N-12 VEHÍCULOS OTORGADOS EN COMODATO          |                  | 444,000.00              | N-1 PROGRAMAS EN CONVENIOS                |                  | 195,786,036.25          |
| N-13 INGRESOS DE ESCUELAS                     |                  | 3,729,342.08            | N-11 COMODATO DE VEHÍCULOS RECIBIDOS      |                  | 131,520.00              |
| N-14 PASIVO CONTINGENTE                       |                  | 25,685,000.00           | N-12 COMODATO DE VEHÍCULOS OTORGADOS      |                  | 444,000.00              |
| <b>SUMAN CUENTAS DE ORDEN DEUDORAS</b>        |                  | <b>6,116,043,149.97</b> | N-13 INGRESOS DE ESCUELAS                 |                  | 3,729,342.08            |
|   |                  |                         | N-14 PASIVO CONTINGENTE                   |                  | 25,685,000.00           |
|   |                  |                         | <b>SUMAN CUENTAS DE ORDEN ACREEDORAS</b>  |                  | <b>6,116,043,149.97</b> |

JEFE DEL DEPARTAMENTO DE CONTABILIDAD  
  
 C.P. MARTIN AGUILAR ESCAMILLA

SUBDIRECTORA DE FINANZAS  
  
 C.P. ARACELI LANDA BOTELLO

DIRECTORA DE ADMINISTRACIÓN  
  
 L.A.E. REBECA FRAGOZO MALACARA

DIRECTOR GENERAL DEL I.E.B.E.M.  
  
 MTR. FELIPE RODOLFO SEDANO REYNOSO



INSTITUTO DE LA EDUCACION BASICA DEL ESTADO DE MORELOS

| ESTADO DE ACTIVIDADES DEL 1o. DE ENERO AL 31 DE AGOSTO DE 2012 |                  |         |           |
|--|------------------|---------|-----------|
| CIFRAS EN PESOS  |                  |         |           |
|  | PERIODO ANTERIOR | PERIODO | ACUMULADO |

**INGRESOS**

|  |                         |                       |                         |
|--|-------------------------|-----------------------|-------------------------|
| <b>Federales (FAEB Ramo 33)</b>                      |                         |                       |                         |
|  | 3,140,074,838.05        | 40,538,455.26         | 3,180,613,293.31        |
| Servicios Personales Federales                       |                         |                       |                         |
| Gasto de Operación Federales                         | 64,874,388.00           | 9,264,592.00          | 74,138,980.00           |
| Ingresos intereses servicios personales federal      | 2,504,614.65            | 644,297.93            | 3,148,912.58            |
| Ingresos intereses gasto de operación federal        | 46,710.99               | 241,812.83            | 288,523.82              |
| Ingresos por recuperación de siniestros              | 179,563.77              | 0.00                  | 179,563.77              |
| Radicaciones servicios personales fed Pendientes d   | 247,446.63              | -241,492.63           | 5,954.00                |
| <b>Subtotal:</b>                                     | <b>3,207,927,562.09</b> | <b>50,447,665.39</b>  | <b>3,258,375,227.48</b> |
| <b>Más Estatales</b>                                 |                         |                       |                         |
| Servicios Personales                                 | 324,889,363.36          | 1,449,600.00          | 326,338,963.36          |
| Gasto de Operación Estatal de Ejercicios Anterior    | 8,579.25                | 0.00                  | 8,579.25                |
| Gasto Operación Estatal (Ingresos x intereses)       | 132,994.90              | 108,525.35            | 241,520.25              |
| Gasto de Operación Est. (Cobro de derechos)          | 2,235,159.12            | 228,087.37            | 2,463,246.49            |
| Gasto de Operación Est. (REcup. Enteros Institución) | 23,405.00               | 9,221.10              | 32,626.10               |
| Gasto de Operación Estatal                           | 23,131,769.08           | 6,000,000.00          | 29,131,769.08           |
| Radicaciones Estatales servicios personales Pendie   | 32,579,905.36           | 69,414,359.31         | 101,994,264.67          |
| Radicaciones estatales Gasto de Operación pendiente  | 34,348,826.81           | 1,282,942.27          | 35,631,769.08           |
| <b>Subtotal:</b>                                     | <b>417,350,002.88</b>   | <b>78,492,735.40</b>  | <b>495,842,738.28</b>   |
| <b>Más Recursos Adicionales (Ramo 11)</b>            |                         |                       |                         |
| Servicios Personales                                 | 289,040,895.00          | 114,117,181.00        | 403,158,076.00          |
| <b>Subtotal:</b>                                     | <b>289,040,895.00</b>   | <b>114,117,181.00</b> | <b>403,158,076.00</b>   |
| <b>Más</b>   |                         |                       |                         |
| Ingresos por intereses subsidio extraordinario       | 0.00                    | 1,737,246.71          | 1,737,246.71            |
| <b>Subtotal:</b>                                     | <b>0.00</b>             | <b>1,737,246.71</b>   | <b>1,737,246.71</b>     |
| <b>TOTAL DE INGRESOS</b>                             | <b>3,914,318,459.97</b> | <b>244,794,828.50</b> | <b>4,159,113,288.47</b> |
| <b>Menos GASTOS DE FUNCIONAMIENTO</b>                |                         |                       |                         |
| <b>Federales (FAEB Ramo 33)</b>                      |                         |                       |                         |
| GASTOS DE FUNCIONAMIENTO DE PROGRAMAS FEDERALES      | 2,963,946,855.60        | 318,512,009.13        | 3,282,458,864.73        |
| <b>Subtotal:</b>                                     | <b>2,963,946,855.60</b> | <b>318,512,009.13</b> | <b>3,282,458,864.73</b> |
| <b>Estatales</b>                                     |                         |                       |                         |
| GASTOS DE FUNCIONAMIENTO DE PROGS ESTATALES          | 488,688,444.26          | 122,467,506.24        | 611,155,950.50          |
| <b>Subtotal:</b>                                     | <b>488,688,444.26</b>   | <b>122,467,506.24</b> | <b>611,155,950.50</b>   |
| <b>Recursos Adicionales (Ramo 11)</b>                |                         |                       |                         |



Instituto de la Educación Básica del Estado de Morelos

# INSTITUTO DE LA EDUCACION BASICA DEL ESTADO DE MORELOS

PAGINA: 2  
25/09/2012

ESTADO DE ACTIVIDADES DEL 1o. DE ENERO AL 31 DE AGOSTO DE 2012

CIFRAS EN PESOS

|  | PERIODO ANTERIOR | PERIODO           | ACUMULADO         |
|--|------------------|-------------------|-------------------|
| GASTOS DE FUNCIONAMIENTO DE PROG EXTRAORDINARIOS F | 277,675,680.79   | 88,170,716.36     | 365,846,397.15    |
| Subtotal:  | 277,675,680.79   | 88,170,716.36     | 365,846,397.15    |
| <b>TOTAL DE EGRESOS</b>                            | 3,730,310,980.65 | 529,150,231.73    | 4,259,461,212.38  |
| <b>RESULTADO DEL EJERCICIO</b>                     | \$184,007,479.32 | \$-284,355,403.23 | \$-100,347,923.91 |

JEFE DEL DEPTO DE CONTABILIDAD

C.P. MARTIN AGUILAR ESCAMILLA

SUBDIRECTORA DE FINANZAS

C.P. ARACELI LAMPA BOTELLO

DIRECTORA DE ADMINISTRACION

L.A.E. REBECA FRAGOSO MALACARA

DIRECTOR GENERAL DEL IEBEM

MTRO. FELIPE RODOLFO SEDANO REYNOSO



INSTITUTO DE LA EDUCACIÓN BÁSICA DEL ESTADO DE MORELOS  
CUENTA ECONÓMICA AL 31 DE AGOSTO DE 2012  
(CIFRAS EN PESOS )

INSTITUTO DE LA EDUCACIÓN BÁSICA  
DEL ESTADO DE MORELOS

hoja 1/2

| INGRESOS  | PARCIAL              | SUBTOTAL                | USOS | FUENTES |
|---|----------------------|-------------------------|------|---------|
| <b>Federales</b>  |                      |                         |      |         |
| Ministraciones de Servicios Personales                  | 3,180,613,293.31     |                         |      |         |
| Ministraciones de Gasto de Operación                    | 74,138,980.00        |                         |      |         |
| Intereses Ganados en Cuentas de Servicios Personales F  | 3,148,912.58         |                         |      |         |
| Intereses Ganados en Cuentas de Gasto de Operación Fe   | 288,523.82           |                         |      |         |
| Ingresos por Recuperación de Siniestros                 | 179,563.77           |                         |      |         |
| Radicaciones Servs Pers Pendientes de Recibir           | <u>5,954.00</u>      | 3,258,375,227.48        |      |         |
| <b>Estatales</b>  |                      |                         |      |         |
| Ministraciones Servicios personales                     | 326,338,963.36       |                         |      |         |
| Ministraciones Gasto de Operación Ejec Ant              | 8,579.25             |                         |      |         |
| Ministraciones Gasto de Operación Estatal               | 29,131,769.08        |                         |      |         |
| Radicaciones Servs Personales Pend. de Recibir          | 241,520.25           |                         |      |         |
| Cobro de Derechos                                       | 2,463,246.49         |                         |      |         |
| Recuperación de Enteros Institucionales                 | 32,626.10            |                         |      |         |
| Radicacion Estatal Servs Pers Pendientes                | 101,994,264.67       |                         |      |         |
| Radicacion Estatal Gto. De Operación Pendiente de Recib | <u>35,631,769.08</u> | 495,842,738.28          |      |         |
| <b>Recursos Adicionales</b>                             |                      |                         |      |         |
| Servicios Personales/ Estímulos Fiscales                | 403,158,076.00       |                         |      |         |
| Intereses subsidio extraordinario                       | <u>1,737,246.71</u>  | 404,895,322.71          |      |         |
| <b>TOTAL DE INGRESOS</b>                                |                      | <u>4,159,113,288.47</u> |      |         |
| <b>EGRESOS</b>  |                      |                         |      |         |
| <b>Federales</b>  |                      |                         |      |         |
| Servicios Personales                                    | 3,229,313,543.13     |                         |      |         |
| Gasto de Operación                                      | <u>53,145,321.60</u> | 3,282,458,864.73        |      |         |
| <b>Estatales</b>  |                      |                         |      |         |
| Servicios Personales                                    | 601,120,744.05       |                         |      |         |
| Gasto de Operación                                      | <u>10,035,206.45</u> | 611,155,950.50          |      |         |
| <b>Adicionales</b>                                      |                      |                         |      |         |
| Servicios Personales                                    | 283,851,281.89       |                         |      |         |
| Gasto de Operación                                      | <u>81,995,115.26</u> | 365,846,397.15          |      |         |
| <b>TOTAL DE EGRESOS</b>                                 |                      | <u>4,259,461,212.38</u> |      |         |




INSTITUTO DE LA EDUCACIÓN BÁSICA DEL ESTADO DE MORELOS  
CUENTA ECONÓMICA AL 31 DE AGOSTO DE 2012  
(CIFRAS EN PESOS )

INSTITUTO DE LA EDUCACIÓN BÁSICA  
DEL ESTADO DE MORELOS

hoja 2/2

|   | PARCIAL | SUBTOTAL             | USOS                  | FUENTES               |
|---|---------|----------------------|-----------------------|-----------------------|
| AHORRO/DESAHORRO (INGRESOS MENOS EGRESOS) |         |                      | 100,347,923.91        |                       |
| <b>FUENTES FINANCIERAS:</b>               |         |                      |                       |                       |
| DECREMENTOS DE ACTIVOS FINANCIEROS        |         |                      |                       | 168,335,438.38        |
| Cuentas por Cobrar                        |         | 151,040,804.40       |                       |                       |
| Almacén                                   |         | <u>17,294,633.98</u> |                       |                       |
| <b>INCREMENTO DE PASIVOS</b>              |         |                      |                       |                       |
| Retenciones y Contribuciones              |         |                      |                       | 13,961,840.96         |
| <b>INCREMENTO DE PATRIMONIO</b>           |         |                      |                       |                       |
| Patrimonio                                |         |                      |                       | 39,437,276.83         |
| <b>APLICACIONES FINANCIERAS:</b>          |         |                      |                       |                       |
| INCREMENTO DE ACTIVOS FINANCIEROS         |         |                      | 29,823,973.89         |                       |
| Efectivo y Bancos                         |         |                      |                       |                       |
| <b>INCREMENTO DE ACTIVOS</b>              |         |                      |                       |                       |
| Activos No circulantes                    |         |                      | 44,378,588.69         |                       |
| <b>DISMINUCIÓN DE PASIVOS</b>             |         |                      |                       |                       |
| Otras Cuentas por Pagar                   |         |                      | 47,184,069.68         |                       |
| <b>DISMINUCIÓN DEL PATRIMONIO</b>         |         |                      |                       |                       |
| <b>SUMAN LOS USOS Y LAS FUENTES</b>       |         |                      | <u>221,734,556.17</u> | <u>221,734,556.17</u> |

|  |  |   |  |
|--|--|---|--|
| JEFE DEL DEPARTAMENTO DE CONTABILIDAD<br><br>C.P. MARTIN AGUILAR ESCAMILLA | SUBDIRECTORA DE FINANZAS<br><br>C.P. ARACELI LANDA BOTELLO | DIRECTORA DE ADMINISTRACIÓN<br><br>L.A.E. REBECA FRAGOSO MALACARA | DIRECTOR GENERAL DEL I.E.B.E.M.<br><br>MTRO. FELIPE RODOLFO SEDANO REYNOSO |
|--|--|---|--|



# INSTITUTO DE LA EDUCACION BASICA DEL ESTADO DE MORELOS

## ESTADO DEL EJERCICIO DEL PRESUPUESTO

Al 31 de Agosto de 2012

PAGINA: 1  
25/09/2012

| CAPITULO DE GASTO                                | Asignación Original    | Ampliaciones Reducciones                 | Asignación Modificada  | Programado al Mes      | Ministraciones         |                       | Comprometido         | Ejercido               | Por Ejercer al Mes     | Por Ejercer Anual      | %            |
|--|------------------------|--|------------------------|------------------------|------------------------|-----------------------|----------------------|------------------------|------------------------|------------------------|--------------|
|  |                        |  |                        |                        | Recibidas              | Por Recibir           |                      |                        |                        |                        |              |
| <b>RUBRO DE INGRESOS: RECURSOS FEDERALES</b>     |                        |  |                        |                        |                        |                       |                      |                        |                        |                        |              |
| 1000 SERVICIOS PERSONALES                        | 4570,737,948.00        | 622,722,435.00<br>539,734,105.30         | 4653,726,277.70        | 3179,206,908.50        | 3179,200,954.50        | 5,954.00              | 30,407.53            | 3229,313,543.13        | -50,106,634.63         | 1424,382,327.04        | 30.60        |
| 2000 MATERIALES Y SUMINISTROS                    | 27,504,458.94          | 3,387,490.07<br>7,738,202.38             | 23,153,746.63          | 15,061,860.31          | 15,061,860.31          | 0.00                  | 1,231,547.64         | 8,532,979.63           | 6,528,880.68           | 13,389,219.36          | 30.74        |
| 3000 SERVICIOS GENERALES                         | 76,945,512.06          | 52,797,506.87<br>42,638,659.30           | 87,104,359.63          | 59,421,578.95          | 59,421,578.95          | 0.00                  | 7,131,298.46         | 44,258,952.18          | 15,162,626.77          | 35,714,108.99          | 30.92        |
| 5000 BIENES MUEBLES E INMUEBLES                  | 6,769,612.00           | 517,740.67<br>345,486.95                 | 6,941,865.72           | 4,684,879.72           | 4,684,879.72           | 0.00                  | 0.00                 | 353,389.79             | 4,331,489.93           | 6,588,475.93           | 31.02        |
| <b>SUMA RUBRO DE INGRESOS:</b>                   | <b>4681,957,531.00</b> | <b>679,425,172.61<br/>590,456,453.93</b> | <b>4770,926,249.68</b> | <b>3258,375,227.48</b> | <b>3258,369,273.48</b> | <b>5,954.00</b>       | <b>8,393,253.63</b>  | <b>3282,458,864.73</b> | <b>-24,083,637.25</b>  | <b>1480,074,131.32</b> | <b>31.02</b> |
| <b>RUBRO DE INGRESOS: RECURSOS ESTATALES</b>     |                        |  |                        |                        |                        |                       |                      |                        |                        |                        |              |
| 1000 SERVICIOS PERSONALES                        | 630,255,865.94         | 336,893,691.21<br>311,147,929.03         | 656,001,628.12         | 443,641,890.16         | 341,338,926.36         | 102,302,963.80        | 29,800.00            | 601,120,744.05         | -157,478,853.89        | 54,851,084.07          | 8.36         |
| 2000 MATERIALES Y SUMINISTROS                    | 24,200,000.00          | 2,757,212.89<br>1,800,000.00             | 25,157,212.89          | 25,085,652.90          | 8,072,661.90           | 17,012,991.00         | 20,035,780.02        | 35,780.02              | 25,049,872.88          | 5,085,652.85           | 8.79         |
| 3000 SERVICIOS GENERALES                         | 10,044,134.06          | 3,119,431.46<br>4,376,727.28             | 8,786,838.24           | 2,615,195.22           | 1,805,116.27           | 810,078.95            | 424,754.44           | 2,999,426.43           | -384,231.21            | 5,362,657.37           | 9.46         |
| 4000 SUBSIDIOS Y                                 | 17,500,000.00          | 0.00<br>0.00                             | 17,500,000.00          | 17,500,000.00          | 7,000,000.00           | 10,500,000.00         | 0.00                 | 7,000,000.00           | 10,500,000.00          | 10,500,000.00          | 10.71        |
| 5000 BIENES MUEBLES E INMUEBLES                  | 7,000,000.00           | 0.00<br>0.00                             | 7,000,000.00           | 7,000,000.00           | 0.00                   | 7,000,000.00          | 7,000,000.00         | 0.00                   | 7,000,000.00           | 0.00                   | 10.60        |
| <b>SUMA RUBRO DE INGRESOS:</b>                   | <b>689,000,000.00</b>  | <b>342,770,335.56<br/>317,324,656.31</b> | <b>714,445,679.25</b>  | <b>495,842,738.28</b>  | <b>358,216,704.53</b>  | <b>137,626,033.75</b> | <b>27,490,334.46</b> | <b>611,155,950.50</b>  | <b>-115,313,212.22</b> | <b>75,799,394.29</b>   | <b>10.60</b> |
| <b>RUBRO DE INGRESOS: APOYOS EXTRAORDINARIOS</b> |                        |  |                        |                        |                        |                       |                      |                        |                        |                        |              |
| 1000 SERVICIOS PERSONALES                        | 0.00                   | 600,575,888.24<br>315,437,185.64         | 285,138,702.60         | 285,138,702.60         | 285,138,702.60         | 0.00                  | 0.00                 | 283,851,281.89         | 1,287,420.71           | 1,287,420.71           | 0.45         |
| 3000 SERVICIOS GENERALES                         | 0.00                   | 119,756,620.11<br>0.00                   | 119,756,620.11         | 119,756,620.11         | 119,756,620.11         | 0.00                  | 0.00                 | 81,995,115.26          | 37,761,504.85          | 37,761,504.85          | 9.64         |
| <b>SUMA RUBRO DE INGRESOS:</b>                   | <b>0.00</b>            | <b>720,332,508.35<br/>315,437,185.64</b> | <b>404,895,322.71</b>  | <b>404,895,322.71</b>  | <b>404,895,322.71</b>  | <b>0.00</b>           | <b>0.00</b>          | <b>365,846,397.15</b>  | <b>39,048,925.56</b>   | <b>39,048,925.56</b>   | <b>9.64</b>  |





# INSTITUTO DE LA EDUCACION BASICA DEL ESTADO DE MORELOS

## ESTADO DEL EJERCICIO DEL PRESUPUESTO


Al 31 de Agosto de 2012


PAGINA: 2  
26/09/2012

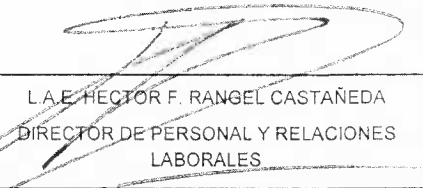
| CAPITULO DE GASTO | Asignación Original | Ampliaciones Reducciones | Asignación Modificada | Programado al Mes | Ministraciones |             | Comprometido | Ejercido | Por Ejercer al Mes | Por Ejercer Anual | % |
|-------------------|---------------------|--------------------------|-----------------------|-------------------|----------------|-------------|--------------|----------|--------------------|-------------------|---|
|                   |                     |                          |                       |                   | Recibidas      | Por Recibir |              |          |                    |                   |   |


|               |                 |                 |                 |                 |                 |                |               |                 |                 |                 |       |
|---------------|-----------------|-----------------|-----------------|-----------------|-----------------|----------------|---------------|-----------------|-----------------|-----------------|-------|
| Total Global: | 5370,957,531.00 | 1742,528,016.52 | 5890,267,251.64 | 4159,113,288.47 | 4021,481,300.72 | 137,631,987.75 | 35,883,588.09 | 4259,461,212.38 | -100,347,923.91 | 1594,922,451.17 | 27.07 |
|               |                 | 1223,218,295.88 |                 |                 |                 |                |               |                 |                 |                 |       |


  
C.P. ARACELI LANDA BOTELLO  
SUBDIRECTORA DE FINANZAS


  
PROFR. RAUL FLORES ESPINOSA  
DIRECTOR DE PLANEACION EDUCATIVA


  
L.A.E. REBECA TRAGOS MALACARA  
DIRECTORA DE ADMINISTRACION


  
L.A.E. HECTOR F. RANGEL CASTAÑEDA  
DIRECTOR DE PERSONAL Y RELACIONES  
LABORALES

  
C.P. FLOR GISELA AVILÉS GUADARRAMA  
ENCARGADA DEPTO DE TESORERIA

  
LIC. JOSÉ MARÍA AGUILAR CASTREJÓN  
JEFE DEL DEPARTAMENTO DE SERVICIOS

  
LIC. FERNANDO GERARDO SALINAS NOVION  
JEFE DEL DEPARTAMENTO DE ADQUISICIONES

  
C.P. ISRAEL CORONEL TORRES  
ENCARGADO DEL DEPTO. DE AFECTACION  
PRESUPUESTAL

  
MTRO. FELIPE RODOLFO SEDANO REYNOSO  
DIRECTOR GENERAL DEL IEBEM