



**Upemor**


Universidad **Politécnica**

**CUENTA ANUAL**

**2013**

**BALANZA DE COMPROBACIÓN**  
DEL 1° DE ENERO AL 31 DE DICIEMBRE DE 2013

CONCEPTO	SALDO INICIAL		MOVIMIENTOS		SALDO FINAL	
	DEUDOR	ACREEDOR	DEUDOR	ACREEDOR	DEUDOR	ACREEDOR
<b>ACTIVO CIRCULANTE:</b>						
EFFECTIVO						
BANCOS/TESORERIA	15,000		0.00	0.00	15,000	
Subsidio Estatal	0		0.00	0.00	0	
Subsidio Federal	43		0.00	0.00	43	
Ingresos Propios	0		0.00	0.00	0	
Educación a Distancia	0		0.00	0.00	0	
CONACYT C01-116163 Matemáticas	0		0	0	0	
CONACYT C01-115803 Jitomate	114,717		11,549	126,266	0	
Educación continua	0		0	0	0	
Ingresos Propios (2)	237,258		907,418	1,067,750	76,926	
Recursos Promep	978,146		1,855	980,001	0	
Pifi	258,230		0	258,230	0	
Produce Higuierilla	353,365		3	261,722	91,646	
Produce Hidroponia	2,708		0	2,708	0	
Conacyt Gpos de Investigación	58,763		1	204	58,560	
Conacyt Secuenciación Genómica	18,756		637	407	18,987	
Banamex Pagadera 1787	714,879		28,343	732,282	10,940	
Banamex Federal 2376	5,925,325		68,094,105	71,380,281	2,639,149	
Banamex Ing. Propios	2,830,176		33,104,787	35,040,694	894,269	
Banamex FADOES	112,114		14,368,390	14,372,872	107,631	
Banamex Conacyt madres solteras	33,544		1,056,332	0	1,089,876	
Banamex Educación a Distancia	50,000		0	50,000	0	
Banamex Grupos vulnerables	1,304,367		2,273,125	3,193,395	384,097	
Banamex personas con discapacidad	20,000		0	0	20,000	
Banamex Pades 4892	20,000		0	0	20,000	
Banamex Conacyt Acido Cloránico 4785	200,000		0	197,042	2,958	
Banamex PIFI 2013 54793	0		1,145,334	1	1,145,333	
INVERSIONES:	0		697,000	6,299	690,701	
Fondos de inversión GBM	0					
Operadora de Fondos NAFINSA	212,588		5,453	0	218,042	
inversion Creciente Vista 6650	2,165,441		75,602	0	2,241,043	
Fondos Inv. Stargob 5302	0		0	0	0	
Sociedad de Inversión Actinver	0		0	0	0	
Inversión PROMEP	449		5	454	0	
Banamex Federal Inversión Vista	335,011		760	335,771	0	
Banamex personas con discapacidad	214,528		10,262,773	9,606,001	871,299	
Banamex Grupos vulnerables	2,848,040		106,954	0	2,954,994	
Ixe Promep 9272	724,693		27,215	0	751,908	
DEUDORES DIVERSOS A CORTO PLAZO	571,592		1,064,646	590,363	1,045,875	
Gobierno del Estado (Estatal)	0		0	0	0	
Gobierno Federal	1,635,734		0	1,596,676	39,058	
Gobierno Federal 2010	1,631,920		0	0	1,631,920	
GASTOS A COMPROBAR	1,763,449		0	0	1,763,449	
Juan Segura Salazar	0		61,723	61,723	0	
Refugio Efrain Alvarez	0		44,560	44,560	0	
Juan Paulo Sánchez	0		25,145	25,145	0	
Diana Garcia Torres	0		4,151	4,151	0	
Cristobal Acosta Alanis	0		47,073	47,073	0	
Tania Marcela Paez	0		9,500	9,500	0	
Jesús Hernandez Romano	0		44,500	44,500	0	
Rodolfo Barragán Rocha	20,306		75,033	95,339	0	
Irma Yazmin Hernández Baez	0		5,400	5,400	0	
Rosa Angélica Guillén Garcés	0		40,031	40,031	0	
Eduardo Guzman Olea	0		6,900	6,900	0	
Rodrigo Santos Glodias	0		9,976	9,976	0	
Valeria Davila Solano	14,000		94,248	108,248	0	
Oscar Saavedra López	18,079		18,435	36,514	0	
Selene Vargas Vargas	0		3,000	3,000	0	
Norma Angélica Zavala Ramirez	0		91,422	91,422	0	
Maribel Saldivar Ayala	0		5,250	5,250	0	
Fulgencia Villegas Castorela	0		17,367	20,039	0	
Fabiola Vázquez Chable	2,672		6,500	6,500	0	
Jose Villegas Vazquez	0		6,056	6,056	0	
Luis Gerardo Treviño Quintanilla	0		18,900	18,900	0	
Marisa Estrada Carrillo	0		65,858	129,458	0	
Ana Laura Lara Galvan	63,600		13,615	13,615	0	
Martha Esmeralda Coronel	0		52,964	52,964	0	



**BALANZA DE COMPROBACIÓN**  
DEL 1° DE ENERO AL 31 DE DICIEMBRE DE 2013

CONCEPTO	SALDO INICIAL		MOVIMIENTOS		SALDO FINAL	
	DEUDOR	ACREEDOR	DEUDOR	ACREEDOR	DEUDOR	ACREEDOR
Jose Villegas Vazquez	0		4,561	4,561	0	
Fabiola Vázquez Chable	4,187		24,159	28,345	0	
Guadalupe Reza Albarran	0		9,802	9,802	0	
Edgardo González Hernández	0		12,600	12,600	0	
Emmanuel Belancourt Velasco	0		4,640	4,640	0	
Floribeth Becerra Flores	0		3,000	3,000	0	
Eunice Adame Rubi	0		151,092	151,092	0	
Pedro Ramon Linares Manuel	0		27,730	27,730	0	
Morales Morales Cornelio	6,210		38,626	44,836	0	
Laura C. Magdaleno Eslava	0		2,701	2,701	0	
Liliana Márquez Mundo	0		13,600	13,600	0	
Carlos Juan Alvarado López	0		23,224	23,224	0	
Lilia Araceli Bahena Medina	0		35,161	35,161	0	
Edgar Ivan Roldan Cruz	0		4,732	4,732	0	
Nañez Gonzalez Noé	0		784	784	0	
Ma. Del Pilar Limonchi	0		21,800	21,800	0	
Monica Ramos Rivas	0		1,201	1,201	0	
Fernando Rueda Borja	0		120,140	120,140	0	
Jonathan Ortuño Triana	0		64,879	64,879	0	
Josefina Patiño Salcedo	0		6,500	6,500	0	
Janet Vianey Ruiz Rosales	0		1,000	1,000	0	
Rene Clemente Juárez	0		19,020	19,020	0	
Alberto Villalobos Campos	0		28,396	28,396	0	
Sandra Lugo Sánchez	0		1,500	1,500	0	
Diaz de Anda Diana Karina	0		5,000	5,000	0	
Bertha Sánchez Lima	0		22,502	11,251	11,251	
Araceli Arroyo Martínez	0		19,055	9,527	9,527	
Yesenia Morales Hernández	0		1,201	1,201	0	
Talia Tapia Amaro	0		5,374	5,374	0	
<b>INGRESOS POR RECUPERAR A CORTO PLAZO</b>						
Subsidio al empleo	5,041		182,642	176,859	10,824	
Gobierno del Estado por Ingresos propios	0		7,587,931	7,587,931	0	
Retención ISR por Bancos	0		7	0	7	
<b>CUENTAS POR COBRAR</b>						
<b>OTROS DERECHOS A RECIBIR EFECTIVO</b>	707,938		66,441,929	63,738,391	3,411,476	
<b>VALORES EN GARANTÍA</b>						
Comision Federal de Electricidad	87,044		0	0	87,044	
Teléfonos Iusacell	10,483		0	0	10,483	
<b>ACTIVO NO CIRCULANTE:</b>						
<b>EDIFICIOS NO HABITACIONALES</b>						
Edificios no habitacionales	73,365,294		0	0	73,365,294	
<b>MOBILIARIO Y EQUIPO DE ADMINISTRACION</b>						
Muebles de Oficina y Estanteria	8,855,122		1,585,765	0	10,440,887	
Otros mobiliarios y Equipo de Administracion	104,122		45,217	0	149,338	
Muebles excepto de Oficina y Estanteria	948,196		3,766	0	951,962	
<b>EQUIPO DE COMPUTO Y TECNOLOGÍAS DE LA INFORM.</b>						
Equipo de Computo y tecnologías de la información	15,137,970		2,048,095	0	17,186,065	
<b>MOBILIARIO Y EQUIPO EDUCACIONAL</b>						
Equipo y Aparatos Audiovisuales	74,092		-42,151	0	31,942	
Aparatos deportivos	59,897		29,376	0	89,273	
Cámaras Fotográficas y de Video	79,637		20,751	0	100,388	
Otro Mobiliario y Equipo Educacional y Recreativo	1,409,798		-3,893	0	1,405,905	
<b>EQUIPO E INSTRUMENTAL MÉDICO Y DE LABORATORIO</b>						
Equipo e Instrumental Médico y de Laboratorio	9,068,452		1,468,916	0	10,537,368	
<b>EQUIPO DE TRANSPORTE</b>						
Automóviles y Equipo terrestre	1,215,569		371,300	0	1,586,869	
<b>MAQUINARIA, OTROS EQUIPOS Y HERRAMIENTA</b>						
Maquinaria y Eqpo Agropecuario	42,761		0	0	42,761	
Maquinaria y Eqpo. Industrial	669,165		642,327	0	1,311,492	
Maquinaria y Eqpo. De Construcción	755,360		0	0	755,360	
Equipo de Comunicación y Telecomunicación	9,845,157		619,999	0	10,465,156	
Eqpo. De Generación Eléctrica, Aparatos y acces. Eléctricos	2,445,666		339,847	0	2,785,513	
Herramientas y maquinas-herramientas	2,210,823		-9,760	0	2,201,063	
Otros Equipos	30,422		135,761	0	166,183	
Sistemas de Aire acond., cal. y de Ref. Ind. y comercial	0		216,368	0	216,368	
<b>COLECCIONES, OBRAS DE ARTE Y OBJETOS VALIOSOS</b>						
Biblioteca	1,578,087		393,586	0	1,971,673	

**BALANZA DE COMPROBACIÓN**  
DEL 1° DE ENERO AL 31 DE DICIEMBRE DE 2013

CONCEPTO	SALDO INICIAL		MOVIMIENTOS		SALDO FINAL	
	DEUDOR	ACREEDOR	DEUDOR	ACREEDOR	DEUDOR	ACREEDOR
Bienes Artísticos, Culturales y Científicos	95,257		0	0	95,257	
ACTIVOS INTANGIBLES						
Software	857,074		113,348	0	970,422	
<b>ACTIVO DIFERIDO:</b>						
Tarjeta IAVE			0	0		
<b>PASIVO:</b>						
CUENTAS POR PAGAR A CORTO PLAZO						
SERVICIOS PERSONALES POR PAGAR A CORTO PLAZO						
Rem. por pagar al personal de carácter permanente						
Sueldos por pagar	0	1,593,163	28,283,134	28,432,387		1,742,416
Estimulos	0	360,000	360,000	350,000		350,000
ISPT pagado por el patron	0	0	760,685	760,685		0
Aguinaldo por pagar	0	0	6,195,746	6,195,746		0
Vales de despensa	0	0	554,890	554,890		0
2% s/nómina	0	0	187,520	187,520		0
Seguridad Social y Seguros por pagar a corto plazo	0	0	108,741	108,741		0
PROVEEDORES POR PAGAR A CORTO PLAZO						
Deudas por Adquis. de Bienes y Contrat de Servs por pag						
Proveedores Diversos		10,301	18,094,797	18,084,496		0
Gpo. Nacional Provincial		11,902	39,408	27,506		0
Teraloc, SA		28,750	0	0		28,750
Cecilia Eugenia García Rosales		0	52,372	52,372		0
Comision Federal de Electricidad		0	0	47,422		47,422
Integrasoft SA de CV		218,200	218,200	0		0
Technoware SA de CV		26,680	0	0		26,680
Uniparts SA		3,843	14,634	10,790		0
Grabados Fernando Fernandez SA de CV		0	0	91,292		91,292
Electrica Herrera SA de CV		0	1,387	1,387		0
Distribuidora Arvijo SA de CV		87,771	87,771	10,811		10,811
Corporacion Bibliográfica SA de CV		45,790	63,598	17,808		0
Consultores Turisticos SA de CV		928	3,620	2,691		0
Arteniri SA de CV		10,142	10,142	0		0
RBG Sinergia Global SC		6,957	6,957	0		0
Corporacion Radiologico SA de CV		6,023	30,661	30,670		6,032
Turismo Posada Las Flores SA de CV		0	5,000	5,000		0
Jose Luis Cabrera Beltran		0	12,181	12,181		0
Accesorios para Laboratorios S.A.		0	7,069	7,069		0
Propimex S de RL de CV		0	3,150	3,150		0
Grupo Grabado S.A. de C.V.		0	0	11,999		11,999
Centro de negocios Hayu S.A. de C.V.		28,882	28,882	0		0
Saiglobal Mexico S de RL de CV		138,852	178,872	40,020		0
Hernandez Cruz Lucila Rubicela/BIOSIS		0	4,399	4,399		0
Office Depot de Mexico, S.A. de C.V.		3,395	10,591	7,196		0
Computación y Servicios de Morelos S.A. de C.V.		7,359	12,765	5,406		0
Jorge Palma Morett		6,034	6,584	550		0
Blanca Hayde Pérez Contreras		0	1,921	1,921		0
Centro Nacional de evaluación AC		0	74,036	74,036		0
Cesar David Garduño Flores		0	1,202	1,202		0
Arlem Yuridia Pérez Tapia		64,879	64,879	0		0
Editoriales de Morelos SA de CV		0	14,500	14,500		0
María Alejandra Jaramillo		33,640	34,336	5,336		4,640
Sistema Local de Agua Potable de Tejalpa A.C.		37,258	37,258	0		0
Goza Comercial de Morelos S.A. de C.V.		774	774	0		0
Centro Lavin para el Desarrollo de Innov. y Transparencia		58,000	63,800	5,800		0
Paramo Tecnologías S. de R.L. de C.V.		86,698	199,916	113,218		0
Global Boga S.A. de C.V.		138,900	138,900	0		0
Organización Técnica del Conocimiento S.A. de C.V.		2,776	2,776	0		0
Reactivos y Equipo S.A. de C.V.		507,624	507,624	0		0
Desarrollo y Calidad Ambiental S.A. de C.V.		31,986	31,986	14,965		14,965
CRH Consultoría en Recursos Humanos S.C.		11,136	11,136	0		0
FB Mormex S.A. de C.V.		3,814	33,301	29,487		0
Comercialización Tecnológica y Sistemas S.A. de C.V.		15,665	15,665	0		0
Teléfonos de México S.A.B. de C.V.		20,380	20,380	0		0
Ideograma Consultores S.C.		149,640	149,640	0		0
Comercializadora de Eq. de Comercio y Oficina S.A. de C.V.		35,495	35,495	0		0
Enlace Entidad Latinoamericana de Cons. Educativa S.C.		92,916	127,252	34,336		0

**BALANZA DE COMPROBACIÓN  
DEL 1° DE ENERO AL 31 DE DICIEMBRE DE 2013**

CONCEPTO	SALDO INICIAL		MOVIMIENTOS		SALDO FINAL	
	DEUDOR	ACREEDOR	DEUDOR	ACREEDOR	DEUDOR	ACREEDOR
Luz María Pineda		67,840	67,840	0		0
Marco Antonio Uriostegui Figueroa		21,931	21,931	0		0
Operadora de Bienes y Servicios de la Univ. de Pachuca		197,200	197,200	0		0
Q_Matic de México S.A. de C.V.		267,355	267,355	0		0
INTEGRA, Soluciones Integrales de Ahorro de Energía		272,177	272,177	0		0
EMO Print S.A. de C.V.		111,992	111,992	0		0
Alejandro Calixto Rodríguez		67,255	67,255	215,655		215,655
Premier Farnell Electronics de México S. de R.L. de C.V.		50,988	50,988	0		0
Joaquín Andrés López Mochelone		4,733	6,357	1,624		0
Distribuidora Deise S.A. de C.V.		1,612	1,612	0		0
Comercializadora JGL SA de CV		0	48,756	48,756		0
Rodolfo Eduardo Ortega Román		0	7,888	7,888		0
Quimibell, SA de CV		0	3,452	3,452		0
Roland Consulting de México SA de CV		0	612,825	613,504		679
Develop Systems International Consulting SA de CV		0	177,944	177,944		0
Expo Papelera Morelense SA de CV		0	12,808	12,808		0
Express Tools Santa Fe/ Eusebio Velazquez Colin		0	3,474	3,474		0
Tecnología Cromatográfica SA de CV		0	20,195	20,195		0
Grupo Lexis Consultoría y Servicios Bibliográficos SA de CV		0	40,932	40,932		0
Grupo ACIR Morelos SA de CV		0	25,317	25,317		0
Xochitl Cecilia Rosas Barreda		0	122,496	122,496		0
Grupo Urimart SA de CV		0	1,441	1,441		0
Celian, SA de CV		0	23,783	23,783		0
Yamacue Promoartículos SA de CV		0	20,552	20,552		0
Guillermo García Montes de Oca		0	11,066	11,066		0
Comercializadora de banderas de México SA de CV		0	2,761	2,761		0
Straton Centro de Servicio Automotriz Multimarcas		0	15,373	15,373		0
Transportes Civac, SA de CV		0	5,125	5,125		0
BYTETEK SA de CV		0	5,327	5,327		0
Cesar Ubaldo Soto Aguilar		0	1,747	2,838		1,090
Francisco Javier Gordillo González		0	4,988	4,988		0
Pharma Burk SA de CV		0	2,026	2,026		0
Blanca Luz García Márquez		0	2,691	2,691		0
Mac Computadoras de Morelos SA de CV		0	2,088	12,087		9,999
Jardepot SA de CV		0	2,682	2,682		0
Tequimec S de RL de CV		0	7,655	7,655		0
Dibumo SA de CV		0	4,601	4,601		0
Antoeli, SA de CV		0	111,459	111,459		0
Ferretería Zapata, SA de CV		0	3,217	12,922		9,705
Sistemas Mexicanos de Seguridad Privada SA de CV		0	12,180	12,180		0
Ferreterías La Herradura, SA de CV		0	1,769	4,168		2,399
La Sfida SA de CV		0	57,841	57,841		0
Muebles y Mudanzas de Morelos SA de CV		0	4,640	4,640		0
Jose Remy Guadarrama Barrera		0	6,728	100,524		93,796
Element14 S de RL de CV		0	7,744	7,744		0
Lucía Nataly González Frago		0	899	899		0
Ruth Latisnere Bejar		0	23,200	23,200		0
Ernesto Martínez Calderon		0	101,674	101,674		0
BdNetSite SA de CV		0	43,590	43,590		0
Ivan Salgado Cruz		0	9,454	9,454		0
Unimat de México SA de CV		0	16,182	16,182		0
Jose Antonio Lara Soria		0	3,388	3,388		0
Soluciones integrales de Tecnologías Elect. S.A. de C.V.		0	0	43,630		43,630
Diana Yazmin Aguilar Segura		0	0	986		986
Instituto Mexicano de Tecnología del Agua		0	0	70,000		70,000
Rodolfo Barragán Rocha		0	0	13,707		13,707
América Nohemy Castañeda Villegas		0	0	54,828		54,828
Edificaciones y Proyectos Ango S.A de C.V.		0	0	307,707		307,707
Leonel Pineda Ortiz		0	0	450,643		450,643
RLJ Arquitectura Integral S.A. de C.V.		0	0	208,904		208,904
Marco Antonio Lugo Villaseñor		0	0	399,844		399,844
Maribel Meneses Giron		0	22,571	22,571		0
PARTICIPAC. Y APORTACIONES POR PAGAR A C/PLAZO						
Cuotas al IMSS		206,149	3,292,022	3,303,520		217,646
Aportaciones al SAR		276,967	1,953,717	1,978,110		301,360
Fondo de Vivienda		305,959	2,202,538	2,261,086		364,507
RETENCIONES Y CONTRIBUC. POR PAGAR A C/PLAZO						
Retenciones de ISR por salarios		899,366	3,602,674	3,426,825		723,517

**BALANZA DE COMPROBACIÓN**  
DEL 1º DE ENERO AL 31 DE DICIEMBRE DE 2013


CONCEPTO	SALDO INICIAL		MOVIMIENTOS		SALDO FINAL	
	DEUDOR	ACREEDOR	DEUDOR	ACREEDOR	DEUDOR	ACREEDOR
Crédito FONACOT		1,864	14,293	12,429		0
Retenciones Cuotas al IMSS		104,773	907,838	803,064		0
ISR Retenido por servicios profesionales		81,919	313,205	302,256		70,969
Amortizaciones al INFONAVIT		524,208	1,206,197	681,989		0
OTRAS CUENTAS POR PAGAR A CORTO PLAZO						
ACREEDORES DIVERSOS						
Acreedores Diversos		96,404	61,153	-35,251		0
Promobien		1,814	59,483	57,670		0
Fonacot		18,017	104,660	86,642		0
Creaciones Red, SA de CV		0	8,713	8,713		0
Pension alimenticia Fatima Guadalupe Valdez		0	3,488	3,488		0
Dental Care		0	17,516	17,516		0
Opticas Visual		0	3,210	3,210		0
Joan Gros de México SA de CV		0	14,877	14,877		0
PROVISIONES A CORTO PLAZO						
Provisiones para Contingencias a corto plazo		0	0	0		0
<b>HACIENDA PUBLICA /PATRIMONIO:</b>						
APORTACION ESTATAL		13,708,166	0	1,323,869		15,032,035
APORTACION FEDERAL		89,910,540	0	1,902,146		91,812,685
INGRESOS PROPIOS		15,539,360	0	3,802,468		19,341,828
APORTACION PROSOFT		227,318	0	0		227,318
APORTACION PROMEP		689,949	0	291,133		981,082
FED. EDUCACION A DISTANCIA		382,157	0	16,833		398,991
APORTACION PIFI		3,540,068	0	0		3,540,068
PROYECTO CONACYT JITOMATE		808,873	0	0		808,873
PROYECTO CONACYT PROGRAMA DE MATEMAT.		422,819	0	0		422,819
PROYECTO CONACYT PROGRAMA SECUENC GENOM		1,315,875	0	33,459		1,349,334
PROYECTO FADOES		1,068,185	0	0		1,068,185
PROYECTO BALASTROS		50,988	0	0		50,988
PROYECTO VIVIENDA SUSTENTABLE		10,475	0	608,936		619,411
DONACIONES DE CAPITAL		1,173,148	0	-226		1,172,922
RESULTADO DE EJERCICIOS ANTERIORES						
RESULTADO DEL EJERCICIO 2009						
Resultado del ejercicio 2009		0	0	1,631,920		1,631,920
RESULTADO DEL EJERCICIO 2010						
Remanentes Subsidios 2010		1,729,231	0	34,218		1,763,449
Remanente Ingresos propios 2010		1,008,787	805,654	0		203,134
RESULTADO DEL EJERCICIO 2011		20,123	8,907	24,631		35,847
REMANENTES 2011						
Remanente Subsidios 2011		60,708	10,560	42,755		92,902
Remanente Ingresos propios 2011		1,638,481	1,218,506	0		419,975
Remanente Produce 2011		16,488	-43	0		16,532
RESULTADO DEL EJERCICIO 2012		12,334,260	12,334,260	0		0
Remanente Subsidios 2012		0	1,417,468	1,700,590		283,122
Remanente Ingresos propios 2012		0	3,187,950	3,198,897		10,948
Remanente Conacyt matematicas 2012		0	117,923	117,923		0
Remanente PADES 2012		0	146,930	149,888		2,958
Remanente Conacyt Secuencia Genómica		0	328,392	338,664		10,272
Remante Promep 2012		0	147,430	152,719		5,288
Remanente Fed Educacion a Distancia 2012		0	9,000	9,000		0
Remante Vivienda Sustentable 2012		0	389,863	404,876		15,013
Remanente Conacyt Jitomate 2012		0	78,637	78,637		0
RESERVAS						
Reservas del Patrimonio		15,243	0	0		15,243
Reservas por Contingencias		2,000,000	0	0		2,000,000
<b>INGRESOS Y OTROS BENEFICIOS:</b>						
DERECHOS POR PRESTACION DE SERVICIOS		0	14,462,069	14,462,069		0
SUBSIDIO ESTATAL		0	21,500,000	21,500,000		0
SUBSIDIO FEDERAL		0	22,800,000	22,800,000		0
INGRESOS FINANCIEROS		0	145,697	145,697		0
OTROS INGRESOS		0	32,817	32,817		0
INGRESOS POR DONATIVOS		0	90,050	90,050		0
INGRESOS POR DONATIVOS PAPELERIA		0	15,000	15,000		0
INGRESOS PROYECTO "PROMEP"		0	1,499,405	1,499,405		0
INGRESOS PROYECTO "PIFI"		0	788,859	788,859		0
INGRESOS FADOEES		0	1,089,876	1,089,876		0


**BALANZA DE COMPROBACIÓN**  
DEL 1° DE ENERO AL 31 DE DICIEMBRE DE 2013

CONCEPTO	SALDO INICIAL		MOVIMIENTOS		SALDO FINAL	
	DEUDOR	ACREEDOR	DEUDOR	ACREEDOR	DEUDOR	ACREEDOR
INGRESOS EDUCACION A DISTANCIA		0	3,563,486	3,563,486		0
INGRESOS CONVENIO CONACYT MADRES SOLTERAS		0	24,000	24,000		0
INGRESOS CONVENIO CONACYT MATEMATICAS		0	0	0		0
INGRESOS CONVENIO CONACYT JITOMATE		0	0	0		0
INGRESOS GRUPOS VULNERABLES		0	771,908	771,908		0
INGRESOS DE PERSONAS CON DISCAPACIDAD		0	2,974,994	2,974,994		0
INGRESOS VIVIENDA SUSTENTABLE		0	1,611,286	1,611,286		0
INGRESOS CONVENIO VINCULACION		0	61,500	61,500		0
INGRESOS CONVENIO CONACYT SECUENCIAC GEN		0	376,577	376,577		0
INGRESOS CONVENIO CONACYT ACIDO CLORANILICO		0	1,145,333	1,145,333		0
<b>GASTOS Y OTRAS PERDIDAS:</b>						
REMUNERACIONES AL PERSONAL DE CARÁCTER PERM.	0		18,613,377	18,613,377	0	
REMUNERACIONES ADICIONALES Y ESPECIALES	0		4,889,599	4,889,599	0	
SEGURIDAD SOCIAL	0		6,252,897	6,252,897	0	
OTRAS PRESTACIONES SOCIALES Y ECONOMICAS	0		826,010	826,010	0	
PAGO DE ESTÍMULOS A SERVIDORES PÚBLICOS	0		150,000	150,000	0	
IMPUESTOS SOBRE NOMINA Y OTROS QUE SE DERIVEN	0		830,741	830,741	0	
MATERIALES DE ADMINISTRACIÓN	0		448,776	448,776	0	
ALIMENTOS Y UTENSILIOS	0		49,005	49,005	0	
UNIFORMES Y ARTÍCULOS DEPORTIVOS	0		0	0	0	
COMBUSTIBLES Y LUBRICANTES	0		115,204	115,204	0	
REFACCIONES Y ACCESORIOS Y HERR.	0		111,197	111,197	0	
MATERIALES Y ART. DE CONSTRUCCIÓN	0		163,972	163,972	0	
PRODUCTOS QUÍMICOS Y FARMACÉUTICOS	0		14,999	14,999	0	
VESTUARIO, BLANCOS Y PRENDAS DE PROTECCION	0		162,131	162,131	0	
HERRAMIENTAS MENORES Y REFACCIONES	0		0	0	0	
SERVICIOS BÁSICOS	0		1,417,350	1,417,350	0	
SERVICIOS DE ARRENDAMIENTO	0		306,898	306,898	0	
SERVICIOS DE COMUNICACIÓN SOCIAL Y PUBLICIDAD	0		165,018	165,018	0	
SERVICIOS OFICIALES	0		202,605	202,605	0	
SERVICIOS COMERCIAL Y BANCARIO	0		268,678	268,678	0	
SERVS DE INSTALAC REPARAC. MANTTO. Y CONSERV.	0		3,620,077	3,620,077	0	
SERVICIOS DE TRASLADO Y VIATICOS	0		280,209	280,209	0	
SERVS DE PROFES., CIENTIFICOS Y TECNICOS, Y OTROS	0		4,057,799	4,057,799	0	
OTROS SERVICIOS GENERALES	0		74,650	74,650	0	
MOBILIARIO Y EQUIPO DE ADMINISTRACIÓN	0		114,122	114,122	0	
MAQ. Y EQUIPO DE COMUNICACIÓN Y TELECOMUNIC	0		20,338	20,338	0	
MAQ. Y EQUIPO INDUSTRIAL Y DE COMPUTO	0		206,027	206,027	0	
MAQ. Y OTROS EQUIPOS	0		159,073	159,073	0	
BIENES INFORMATICOS Y SOFTWARE	0		106,630	106,630	0	
EGRESOS PROYECTO PROMEP	0		464,015	464,015	0	
EGRESOS PROYECTO PIFI	0		331,939	331,939	0	
EGRESOS PROYECTO FADOEES	0		60,000	60,000	0	
EGRESOS CON INGRESOS PROPIOS	0		14,128,464	14,128,464	0	
EGRESOS EDUCACIÓN A DISTANCIA	0		3,179,389	3,179,389	0	
EGRESOS CONACYT MAMAS SOLTERAS	0		24,000	24,000	0	
EGRESOS VIVIENDA SUSTENTABLE	0		840,621	840,621	0	
EGRESOS PROYECTO CONACYT SECUENC. GEN	0		375,910	375,910	0	
<b>CUENTAS DE CIERRE CONTABLE</b>						
RESUMEN DE INGRESOS Y EGRESOS	0		63,031,720	63,031,720	0	
AHORRO DE LAS GESTIÓN		0		9,921,136		9,921,136
<b>CUENTAS DE ORDEN PRESUPUESTARIAS:</b>						
LEY DE INGRESOS POR EJECUTAR	0		72,952,856	4,767,764	68,185,093	
MODIFICACIONES A LA LEY DE INGRESOS	0		4,767,764		4,767,764	
LEY DE INGRESOS DEVENGADA		0	69,541,380	72,952,856		3,411,476
LEY DE INGRESOS RECAUDADA		0	0	69,541,380		69,541,380
PRESUPUESTO DE EGRESOS APROBADO		0	0	68,185,093		68,185,093
PRESUPUESTO DE EGRESOS POR EJERCER	0		121,958,574	114,348,343	7,610,231	
MODIFICACIONES AL PRESPTO. DE EGRESOS APROBADO		0	0	4,767,764		4,767,764
PRESUPUESTO DE EGRESOS COMPROMETIDO	0		65,342,626	63,031,721	2,310,905	
PRESUPUESTO DE EGRESOS DEVENGADO	0		63,031,721	63,031,721		0

BALANZA DE COMPROBACIÓN  
DEL 1° DE ENERO AL 31 DE DICIEMBRE DE 2013

CONCEPTO	SALDO INICIAL		MOVIMIENTOS		SALDO FINAL	
	DEUDOR	ACREEDOR	DEUDOR	ACREEDOR	DEUDOR	ACREEDOR
PRESUPUESTO DE EGRESOS EJERCIDO	0		67,334,550	61,437,971	5,896,579	
PRESUPUESTO DE EGRESOS PAGADO	0		72,011,686	14,876,545	57,135,141	
<b>TOTALES</b>	<b>155,138,318</b>	<b>155,138,318</b>	<b>1,046,381,248</b>	<b>1,046,381,248</b>	<b>305,056,568</b>	<b>305,056,568</b>

  
C. P. LAURA CRISTINA MAGDALENO ESLAVA  
SUBDIRECTORA DE PROGRAMACIÓN  
Y CONTABILIDAD  
ELABORÓ

  
M.C.P. MONICA GUADALUPE RAMOS RIVAS  
DIRECTORA DE FINANZAS Y CAPITAL HUMAN  
REVISÓ

  
MTRO. JOSÉ VILLEGAS VAZQUEZ  
SECRETARIO ADMINISTRATIVO  
AUTORIZÓ

  
DR. JUAN SEGURA SALAZAR  
RECTOR  
VoBo

Bajo Protesta de decir verdad declaramos que los Estados Financieros y sus notas, son razonablemente correctos y son responsabilidad de la Universidad Politécnica del Estado de Morelos



ESTADO DE SITUACIÓN FINANCIERA  
DEL 1° DE ENERO AL 31 DE DICIEMBRE DE 2013

ACTIVO			PASIVO		
	\$	%		\$	%
<b><u>CIRCULANTE</u></b>	<b>22,324,316</b>	<b>14%</b>	<b><u>CORTO PLAZO</u></b>	<b>5,896,579</b>	<b>4%</b>
Efectivo y Equivalentes	7,266,116	0.00	Servicios Personales a pagar a corto plazo (5)	2,092,416	
Fondo de caja	15,000		Proveedores por pagar a corto plazo (6)	2,126,164	
Bancos	7,251,116		Participaciones y Aportaciones por pagar a corto plazo (7)	883,513	
Derechos a Recibir Efectivo o Equivalentes	14,960,674		Retenciones y contribuciones por pagar a corto plazo (8)	794,486	
Inversiones	8,083,162		Otras Cuentas por pagar a corto plazo (9)	0	
Deudores diversos (1)	3,455,205				
Otros derechos a recibir (2)	3,411,476				
Otros derechos a recibir en bienes y/o servs.	0		<b><u>HACIENDA PUBLICA/PATRIMONIO:</u> (10)</b>	<b>153,254,277</b>	<b>96%</b>
Ingresos por recuperar a corto plazo	10,831		Estatal	15,032,035	
Otros Activos Circulantes	97,527		Federal	91,812,685	
Valores en Garantía (3)	97,527		Ingresos Propios	19,341,828	
			Fondo PROSOFT	227,318	
			Fondo PROMEP	981,082	
<b><u>ACTIVO NO CIRCULANTE</u> (4)</b>	<b>136,826,540</b>	<b>86%</b>	Federal Educación a distancia	398,991	
Edificios	73,365,294		Proyecto PIFI	3,540,068	
Mobiliario y Equipo de Administración	11,542,188		Proyecto FADOES	1,068,185	
Equipo de Cómputo y tecnologías de Información	17,186,065		Proyecto CONACYT jitomate Hidropónico	808,873	
Mobiliario y equipo educacional y Recreativo	1,627,507		Proyecto CONACYT programa de matemáticas	422,819	
Equipo e Instrumental Médico y de Laboratorio	10,537,368		Proyecto CONACYT programa Sec. Genom	1,349,334	
Equipo de Transporte	1,586,869		Proyecto Vivienda Sustentable	619,411	
Maquinaria, Otros Equipos Y Herramientas	17,943,896		Proyecto Balastros TOC	50,988	
Colecciones, Obras de Arte y Objetos Valiosos	2,066,930		Donativos	1,172,922	
Activos Intangibles	970,422		Resultado Ejercicio 2009	1,631,920	
			Resultado Ejercicio 2010	1,966,583	
			Resultado Ejercicio 2011	565,255	
			Resultado Ejercicio 2012	327,600	
			Resultado del ejercicio: Ahorro/Desahorro	9,921,136	
			Fondo de Contingencia	2,000,000	
			Reservas	15,243	
<b>TOTAL DE ACTIVO</b>	<b>159,150,856</b>	<b>100%</b>	<b>TOTAL PASIVO Y HACIENDA PUBLICA</b>	<b>159,150,856</b>	<b>100%</b>

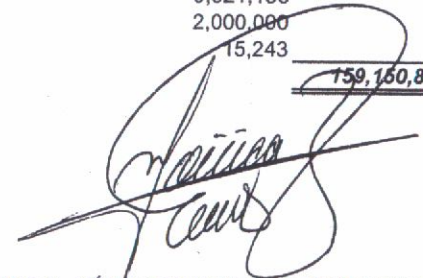


C. P. LAURA CRISTINA MAGDALENO ESLAVA  
SUBDIRECTORA DE PROGRAMACIÓN Y CONTABILIDAD  
ELABORÓ



MTRO. JOSÉ HILLEGAS PAZQUEZ  
SECRETARIO ADMINISTRATIVO  
AUTORIZÓ

Bajo Protesta de decir verdad declaramos que los Estados Financieros y sus notas, son razonablemente correctos y son responsabilidad de la Universidad Politécnica del Estado de Morelos



M.G.P. MÓNICA GUADALUPE RAMOS RIVAS  
DIRECTORA DE FINANZAS Y CAPITAL HUMANO  
REVISÓ



DR. JUAN SEGURA SALAZAR  
RECTOR  
VOBO




ESTADO DE ACTIVIDADES  
DEL 1° DE ENERO AL 31 DE DICIEMBRE DE 2013

CONCEPTO	IMPORTE
<b>INGRESOS Y OTROS BENEFICIOS:</b>	
<b>Por Derechos:</b>	
<i>Derechos por Prestación de Servicios (1)</i>	
<b>Por participaciones y Aportaciones</b>	14,523,569
<i>Subsidio Estatal</i>	
<i>Subsidio Federal</i>	21,500,000
<b>Ingresos Financieros</b>	22,800,000
<b>Otros ingresos</b>	145,697
<b>Ingresos por Donativos</b>	32,817
<b>Ingresos Por Extensión (Recursos Etiquetados): (2)</b>	105,050
Ingresos aportación "PROMEP"	1,499,405
Ingresos aportación "PIFI"	788,859
Ingresos aportación "FADOEES"	1,089,876
Ingresos aportación "Grupos Vulnerables"	771,908
Ingresos aportación "Personas con discapacidad"	2,974,994
Ingresos Educacion a Distancia	3,563,486
Ingresos Convenio Conacyt "Programa de Madres Solteras"	24,000
Ingresos Convenio Conacyt "Programa de Matemáticas"	0
Ingresos Convenio Conacyt "Jitomate Hidropónico"	0
Ingresos Convenio Conacyt "Secuenciación Genómica "	376,577
Ingreso Proyecto PADES	0
Ingreso Proyecto Vivienda sustentable	1,611,286
Ingresos Convenio Conacyt Acido-Cloranilico	1,145,333
<b>SUMA DE INGRESOS:</b>	<b>72,952,856</b>
<b>GASTOS DE FUNCIONAMIENTO:</b>	
<b>EGRESOS POR SUBSIDIOS</b>	<b>43,627,383</b>
SERVICIOS PERSONALES	31,562,625
MATERIALES Y SUMINISTROS	1,065,284
SERVICIOS GENERALES	10,393,285
BIENES MUEBLES E INMUEBLES	606,190
<b>EGRESOS PROYECTO PROMEP</b>	<b>464,015</b>
SERVICIOS PERSONALES	0
MATERIALES Y SUMINISTROS	4,882
SERVICIOS GENERALES	288,000
BIENES MUEBLES E INMUEBLES	171,133
<b>EGRESOS PROYECTO PIFI</b>	<b>331,939</b>
SERVICIOS PERSONALES	0
MATERIALES Y SUMINISTROS	0
SERVICIOS GENERALES	331,939
BIENES MUEBLES E INMUEBLES	0
<b>EGRESOS PROYECTO FADOEES</b>	<b>60,000</b>
SERVICIOS PERSONALES	0
MATERIALES Y SUMINISTROS	0
SERVICIOS GENERALES	60,000
BIENES MUEBLES E INMUEBLES	0
<b>TOTAL EGRESOS CON INGRESOS PROPIOS</b>	<b>14,128,464</b>
<b>EGRESOS CON INGRESOS PROPIOS</b>	<b>11,384,635</b>
SERVICIOS PERSONALES	8,926,683
MATERIALES Y SUMINISTROS	763,646
SERVICIOS GENERALES	1,592,397
BIENES MUEBLES E INMUEBLES	101,909
<b>EGRESOS CON INGRESOS PROPIOS POSGRADOS</b>	<b>2,743,829</b>
SERVICIOS PERSONALES	0
MATERIALES Y SUMINISTROS	34,194
SERVICIOS GENERALES	2,632,286
BIENES MUEBLES E INMUEBLES	77,349
<b>EGRESOS CONVENIO VIVIENDA SUSTENTABLE</b>	<b>840,621</b>
SERVICIOS PERSONALES	72,000
MATERIALES Y SUMINISTROS	73,855
SERVICIOS GENERALES	444,774
BIENES MUEBLES E INMUEBLES	249,992
<b>EGRESOS EDUCACIÓN A DISTANCIA</b>	<b>3,179,389</b>




ESTADO DE ACTIVIDADES  
DEL 1° DE ENERO AL 31 DE DICIEMBRE DE 2013

CONCEPTO	IMPORTE
SERVICIOS PERSONALES	0
MATERIALES Y SUMINISTROS	0
SERVICIOS GENERALES	3,171,293
BIENES MUEBLES E INMUEBLES	8,096
<b>EGRESOS PROYECTO CONACYT SECUENCIACION GENÓMICA</b>	<b>375,910</b>
SERVICIOS PERSONALES	108,000
MATERIALES Y SUMINISTROS	141,512
SERVICIOS GENERALES	92,939
BIENES MUEBLES E INMUEBLES	33,459
<b>EGRESOS PROYECTO CONACYT MADRES SOLTERAS</b>	<b>24,000</b>
SERVICIOS PERSONALES	24,000
MATERIALES Y SUMINISTROS	0
SERVICIOS GENERALES	0
BIENES MUEBLES E INMUEBLES	0
<b>SUMA DE EGRESOS:</b>	<b>63,031,720</b>
<b>RESUMEN TOTAL GASTO</b>	<b>63,031,720</b>
SERVICIOS PERSONALES	40,693,308
MATERIALES Y SUMINISTROS	2,083,373
SERVICIOS GENERALES	19,006,912
BIENES MUEBLES E INMUEBLES	1,248,127
<b>AHORRO / DESAHORRO NETO DEL EJERCICIO</b>	<b>9,921,136</b>

  
C. P. LAURA CRISTINA MAGDALENO ESLAVA  
SUBDIRECTORA DE PROGRAMACIÓN  
Y CONTABILIDAD  
ELABORÓ

  
MTRO. JOSÉ ULISES VÁZQUEZ  
SECRETARIO ADMINISTRATIVO  
AUTORIZÓ


  
M.G.P. MÓNICA GUADALUPE RAMOS RIVAS  
DIRECTORA DE FINANZAS Y CAPITAL HUMANO  
REVISÓ


  
DR. JUAN SEGURA SALAZAR  
RECTOR  
VoBo

Bajo Protesta de decir verdad declaramos que los Estados Financieros y sus notas, son razonablemente correctos y son responsabilidad de la Universidad Politécnica del Estado de Morelos

	IMPORTE REAL		VARIACIONES
	MES ANTERIOR ACUMULADO	MES ACTUAL	IMPORTE
<b>ACTIVO:</b>			
<b>CIRCULANTE</b>			
Efectivo y Equivalentes	13,247,392	7,266,116	-5,981,276
<i>Fondo de caja</i>	15,000	15,000	0
<i>Bancos</i>	13,232,392	7,251,116	-5,981,276
Derechos a Recibir Efectivo o Equivalentes	12,945,477	14,960,674	2,015,196
<i>Inversiones</i>	7,072,342	8,083,162	1,010,819
<i>Deudores diversos</i>	5,160,156	3,455,205	-1,704,951
<i>Otros derechos a recibir efectivo</i>	707,938	3,411,476	2,703,538
<i>Otros derechos a recibir en bienes y/o servs.</i>	0	0	0
<i>Ingresos por recuperar a corto plazo</i>	5,041	10,831	5,790
Otros Activos Circulantes	97,527	97,527	0
<i>Valores en Garantía</i>	97,527	97,527	0
<b>ACTIVO NO CIRCULANTE</b>			
Edificios	73,365,294	73,365,294	0
Mobiliario y Equipo de Administración	9,907,440	11,542,188	1,634,747
Equipo de Cómputo y tecnologías de Información	15,137,970	17,186,065	2,048,095
Mobiliario y equipo educacional y Recreativo	1,623,424	1,627,507	4,083
Equipo e Instrumental Médico y de Laboratorio	9,068,452	10,537,368	1,468,916
Equipo de Transporte	1,215,569	1,586,869	371,300
Maquinaria, Otros Equipos Y Herramientas	15,999,354	17,943,896	1,944,542
Colecciones, Obras de Arte y Objetos Valiosos	1,673,344	2,066,930	393,586
Activos Intangibles	857,074	970,422	113,348
<b>SUMA DE ACTIVO:</b>	<b>155,138,318</b>	<b>159,150,856</b>	<b>4,012,538</b>
<b>PASIVO CIRCULANTE</b>			
Servicios Personales a pagar a corto plazo	1,953,163	2,092,416	139,253
Proveedores por pagar a corto plazo	2,996,473	2,126,164	-870,310
Participaciones y Aportaciones por pagar a corto plazo	789,075	883,513	94,438
Retenciones y contribuciones por pagar a corto plazo	1,612,129	794,486	-817,643
Otras Cuentas por pagar a corto plazo	116,234	0	-116,234
Provisiones a corto plazo	0	0	0
<b>SUMA DE PASIVO:</b>	<b>7,467,075</b>	<b>5,896,579</b>	<b>-1,570,496</b>
<b>HACIENDA PUBLICA/PATRIMONIO:</b>	<b>147,671,243</b>	<b>153,254,277</b>	<b>5,583,034</b>
<i>Estatal</i>	13,708,166	15,032,035	1,323,869
<i>Federal</i>	89,910,540	91,812,685	1,902,146
<i>Ingresos Propios</i>	15,539,360	19,341,828	3,802,468
<i>Fondo PROSOFT</i>	227,318	227,318	0
<i>Fondo PROMEP</i>	689,949	981,082	291,133
<i>Federal Educación a distancia</i>	382,157	398,991	16,833
<i>Proyecto PIFI</i>	3,540,068	3,540,068	0
<i>Proyecto FADOES</i>	1,068,185	1,068,185	0
<i>Proyecto CONACYT jitomate Hidropónico</i>	808,873	808,873	0
<i>Proyecto CONACYT programa de matemáticas</i>	422,819	422,819	0
<i>Proyecto CONACYT programa Sec. Genom</i>	1,315,875	1,349,334	33,459
<i>Proyecto Vivienda Sustentable</i>	10,475	619,411	608,936
<i>Proyecto Balastros TOC</i>	50,988	50,988	0
<i>Donativos</i>	1,173,148	1,172,922	-226
<i>Resultado Ejercicio 2009</i>	0	1,631,920	1,631,920
<i>Resultado Ejercicio 2010</i>	2,738,019	1,966,583	-771,436
<i>Resultado Ejercicio 2011</i>	20,123	35,847	15,724
<i>Resultado Ejercicio 2012</i>	12,334,260	0	-12,334,260
<i>Remanentes 2011</i>	1,715,677	529,408	-1,186,268
<i>Remanentes 2012</i>	0	327,600	327,600
<i>Resultado del ejercicio: Ahorro/Desahorro</i>	0	9,921,136	9,921,136
<i>Fondo de Contingencia</i>	2,000,000	2,000,000	0
<i>Reservas</i>	15,243	15,243	0
<b>SUMA DE PASIVO Y PATRIMONIO:</b>	<b>155,138,318</b>	<b>159,150,856</b>	<b>4,012,538</b>

  
C. P. LAURA CRISTINA MAGDALENO ES. AVA  
SUBDIRECTORA DE PROGRAMACION  
Y CONTABILIDAD  
ELABORÓ

  
M.G.P. MÓNICA GUADALUPE RAMOS RIVAS  
DIRECTORA DE FINANZAS Y CAPITAL HUMANO  
REVISÓ

  
MTRÓ. JOSÉ LUIS CASAS VÁZQUEZ  
SECRETARIO ADMINISTRATIVO  
AUTORIZÓ

  
DR. JUAN SEGURA SALAZAR  
RECTOR  
VOTO




ESTADO ANALÍTICO DEL ACTIVO  
DEL 1º DE ENERO AL 31 DE DICIEMBRE DE 2013

CONCEPTO	SALDO INICIAL	MOVIMIENTOS ACUMULADOS		SALDO FINAL	
		INCREMENTOS	DECREMENTOS	DEUDOR	ACREEDOR
<b>ACTIVO CIRCULANTE:</b>	<b>26,290,395</b>	<b>208,886,385</b>	<b>212,852,464</b>	<b>22,324,316</b>	
<b>EFFECTIVO</b>	<b>15,000</b>	<b>0</b>	<b>0</b>	<b>15,000</b>	
Fondo Fijo	15,000	0	0	15,000	
<b>BANCOS/TESORERIA</b>	<b>13,232,392</b>	<b>121,688,880</b>	<b>127,670,156</b>	<b>7,251,116</b>	
Subsidio Estatal	43	0	0	43	
Subsidio Federal	0	0	0	0	
Ingresos Propios	0	0	0	0	
CONACYT C01-116163 Matemáticas	114,717	11,549	126,266	0	
CONACYT C01-115803 Jitomate	0	0	0	0	
Educación continua	237,258	907,418	1,067,750	76,926	
Ingresos Propios (2)	978,146	1,855	980,001	0	
Recursos Promep	258,230	0	258,230	0	
Pifn	353,365	3	261,722	91,646	
Produce Higuierilla	2,708	0	2,708	0	
Produce Hidroponia	58,763	1	204	58,560	
Conacyt Gpos de Investigación	18,756	637	407	18,987	
Conacyt Secuenciación Genómica	714,879	28,343	732,282	10,940	
Banamex Pagadera 1787	5,925,325	68,094,105	71,380,281	2,639,149	
Banamex Federal 2376	2,830,176	33,104,787	35,040,694	894,269	
Banamex Ing. Propios	112,114	14,368,390	14,372,872	107,631	
Banamex FADOES	33,544	1,056,332	0	1,089,876	
Banamex Conacyt madres solteras	50,000	0	50,000	0	
Banamex Educación a Distancia	1,304,367	2,273,125	3,193,395	384,097	
Banamex Grupos vulnerables	20,000	0	0	20,000	
Banamex personas con discapacidad	20,000	0	0	20,000	
Banamex Pades 4892	200,000	0	197,042	2,958	
Banamex Conacyt Acido Cloránico 4785	0	1,145,334	1	1,145,333	
Banamex PIFI 2013 54793	0	697,000	6,299	690,701	
<b>INVERSIONES:</b>	<b>7,072,342</b>	<b>11,543,409</b>	<b>10,532,589</b>	<b>8,083,162</b>	
Fondos de inversión GBM	212,588	5,453	0	218,042	
Operadora de Fondos NAFINSA	2,165,441	75,602	0	2,241,043	
Sociedad de Inversión Actinver	449	5	454	0	
Inversión PROMEP	335,011	760	335,771	0	
Banamex Federal	214,528	10,262,773	9,606,001	871,299	
Banamex Personas con discapacidad	2,848,040	106,954	0	2,954,994	
Banamex Grupos vulnerables	724,693	27,215	0	751,908	
Ixe promep 9272	571,592	1,064,646	590,363	1,045,875	
<b>DEUDORES DIVERSOS A CORTO PLAZO</b>	<b>5,031,103</b>	<b>0</b>	<b>1,596,676</b>	<b>3,434,427</b>	
Gobierno del Estado (Estatal)	1,635,734	0	1,596,676	39,058	
Gobierno Federal 2009	1,631,920	0	0	1,631,920	
Gobierno Federal 2010	1,763,449	0	0	1,763,449	
<b>GASTOS A COMPROBAR</b>	<b>129,054</b>	<b>1,441,587</b>	<b>1,549,862</b>	<b>20,778</b>	
Juan Segura Salazar	0	61,723	61,723	0	
Refugio Efrain Alvarez	0	44,560	44,560	0	
Juan Paulo Sanchez	0	25,145	25,145	0	
Diana García Torres	0	4,151	4,151	0	
Cristobal Acosta Alanis	0	47,073	47,073	0	
Tania Marcela Paez	0	9,500	9,500	0	
Jesús Hernández Romano	0	44,500	44,500	0	
Rodolfo Barragán Rocha	20,306	75,033	95,339	0	
Irma Yazmin Hernández Baez	0	5,400	5,400	0	
Rosa Angelica Guillén Garces	0	40,031	40,031	0	
Eduardo Guzman Olea	0	6,900	6,900	0	
Rodrigo Santos Glodias	0	9,976	9,976	0	
Valeria Davila Solano	14,000	94,248	108,248	0	
Oscar Saavedra López	18,079	18,435	36,514	0	
Selene Vargas Vargas	0	3,000	3,000	0	
Norma Angélica Zavala Ramirez	0	91,422	91,422	0	
Maribel Saldivar Ayala	0	5,250	5,250	0	
Fulgencia Villegas Castoreta	2,672	17,387	20,039	0	
Fabiola Vázquez Chable	0	6,500	6,500	0	
Jose Villegas Vazquez	0	6,056	6,056	0	
Luis Gerardo Treviño Quintanilla	0	18,900	18,900	0	
Marisa Estrada Carrillo	63,600	65,858	129,458	0	
Ana Laura Lara Galvan	0	13,615	13,615	0	
Martha Esmeralda Coronel	0	52,964	52,964	0	
Jose Villegas Vazquez	0	4,561	4,561	0	
Fabiola Vázquez Chable	4,187	24,159	28,345	0	
Guadalupe Reza Albarran	0	9,802	9,802	0	
Edgardo González Hernández	0	12,600	12,600	0	
Emmanuel Betancourt Velasco	0	4,640	4,640	0	
Flonbeth Becerra Flores	0	3,000	3,000	0	
Eunice Adame Rubi	0	151,092	151,092	0	
Pedro Ramon Linares Manuel	0	27,730	27,730	0	
Morales Morales Cornelio	6,210	38,626	44,836	0	
Laura C. Magdalena Esteva	0	2,701	2,701	0	
Liliana Márquez Mundo	0	13,600	13,600	0	
Carlos Juan Alvarado Lopez	0	23,224	23,224	0	
Lilia Araceli Bahena Medina	0	35,161	35,161	0	
Edgar Ivan Roldan Cruz	0	4,732	4,732	0	
Nañez Gonzalez Noé	0	784	784	0	
Ma. Del Pilar Limonchi	0	21,800	21,800	0	
Monica Ramos Rivas	0	1,201	1,201	0	

CONCEPTO	SALDO INICIAL	MOVIMIENTOS ACUMULADOS		SALDO FINAL	
		INCREMENTOS	DECREMENTOS	DEUDOR	ACREEDOR
Fernando Rueda Borja	0	120,140	120,140		0
Jonathan Ortuño Triana	0	64,879	64,879		0
Josefina Patiño Salcedo	0	6,500	6,500		0
Janet Vianey Ruiz Rosales	0	1,000	1,000		0
Rene Clemente Juárez	0	19,020	19,020		0
Alberto Villalobos Campos	0	28,396	28,396		0
Sandra Lugo Sánchez	0	1,500	1,500		0
Díaz de Anda Diana Karina	0	5,000	5,000		0
Bertha Sánchez Lima	0	22,502	11,251	11,251	
Araceli Arroyo Martínez	0	19,055	9,527	9,527	
Yesenia Morales Hernández	0	1,201	1,201		0
Talia Tapia Amaro	0	5,374	5,374		0
<b>INGRESOS POR RECUPERAR A CORTO PLAZO</b>	<b>5,041</b>	<b>7,770,580</b>	<b>7,764,790</b>	<b>10,831</b>	
Subsidio al empleo	5,041	182,642	176,859	10,824	
Gobierno del Estado por Ingresos propios	0	7,587,931	7,587,931	0	
Retención ISR por Bancos	0	7	0	7	
<b>OTROS DERECHOS A RECIBIR EFECTIVO</b>	<b>707,938</b>	<b>66,441,929</b>	<b>63,738,391</b>	<b>3,411,476</b>	
Otros derechos a recibir efectivo	707,938	66,441,929	63,738,391	3,411,476	
<b>OTROS DERECHOS A RECIBIR BIENES O SERV</b>	<b>0</b>	<b>0</b>	<b>0</b>	<b>0</b>	
Otros Derechos a recibir bienes o servicios	0	0	0	0	
<b>VALORES EN GARANTÍA</b>	<b>97,527</b>	<b>0</b>	<b>0</b>	<b>97,527</b>	
Comision Federal de Electricidad	87,044	0	0	87,044	
Teléfonos Iusacell	10,483	0	0	10,483	
<b>ACTIVO NO CIRCULANTE:</b>	<b>128,847,922</b>	<b>7,978,618</b>	<b>0</b>	<b>136,826,540</b>	
<b>EDIFICIOS</b>	<b>73,365,294</b>	<b>0</b>	<b>0</b>	<b>73,365,294</b>	
MOBILIARIO Y EQUIPO DE ADMINISTRACIÓN	9,907,440	1,634,747	0	11,542,188	
EQUIPO DE COMPUTO Y TECNOLOGÍAS DE LA INFORMACIÓN	15,137,970	2,048,095	0	17,186,065	
MOBILIARIO Y EQUIPO EDUCACIONAL Y RECREATIVO	1,623,424	4,083	0	1,627,507	
EQUIPO E INSTRUMENTAL MÉDICO Y DE LABORATORIO	9,068,452	1,468,916	0	10,537,368	
EQUIPO DE TRANSPORTE	1,215,569	371,300	0	1,586,869	
MAQUINARIA, OTROS EQUIPOS Y HERRAMIENTA	15,999,354	1,944,542	0	17,943,896	
COLECCIONES, OBRAS DE ARTE Y OBJETOS VALIOSOS	1,673,344	393,586	0	2,066,930	
ACTIVOS INTANGIBLES	857,074	113,348	0	970,422	
<b>TOTAL ACTIVO</b>	<b>155,138,317</b>	<b>216,865,062</b>	<b>212,852,464</b>	<b>159,150,856</b>	

  
C. P. LAURA CRISTINA MAGDALENO ESLAVA  
SUBDIRECTORA DE PROGRAMACIÓN Y CONTABILIDAD  
ELABORO

  
M.G.P. MONICA GUADALUPE RAMOS RIVAS  
DIRECTORA DE FINANZAS Y CAPITAL HUMANO  
REVISO

  
MTRO. JOSÉ VILLEDAS PAZDÉZ  
SECRETARIO ADMINISTRATIVO  
AUTORIZO

  
DR. JUAN SEDURA SALAZAR  
RECTOR  
VOTO

Bajo Protesta de decir verdad declaramos que los Estados Financieros y sus notas, son razonablemente correctos y son responsabilidad de la Universidad Politécnica del Estado de Morelos



**ESTADO DE FLUJOS DE EFECTIVO  
DEL 1° DE ENERO AL 31 DE DICIEMBRE DE 2013**

<b>EXISTENCIA AL 1° DE ENERO DE 2013</b>		<b>20,319,734</b>
CAJA		
BANCOS	15,000	
INVERSIONES	13,232,392	
	7,072,342	

<b>ORIGENES</b>		<b>74,891,498</b>
INGRESOS		
DEUDORES DIVERSOS	72,952,856	
SERVICIOS PERSONALES POR PAGAR A CORTO PLAZO	1,704,951	
PARTICIPACIONES Y APORTACIONES POR PAGAR A CORTO PLAZO	139,253	
RETENCIONES Y CONTRIBUCIONES POR PAGAR A CORTO PLAZO	94,438	


<b>TOTAL ORIGENES</b>	<b>95,211,232</b>
-----------------------	-------------------


<b>APLICACIONES</b>		<b>79,861,965</b>
EGRESOS		
OTROS DERECHOS A RECIBIR EFECTIVO	63,031,720	
PROVEEDORES POR PAGAR A CORTO PLAZO	2,703,538	
OTRAS CUENTAS POR PAGAR A CORTO PLAZO	870,310	
INGRESOS POR RECUPERAR A CORTO PLAZO	116,234	
RETENCIONES Y CONTRIBUCIONES POR PAGAR A CORTO PLAZO	5,790	
REMANENTES DE EJERCICIOS ANTERIORES	817,643	
	12,316,720	


<b>EXISTENCIA AL 31 DE DICIEMBRE 2013</b>		<b>15,349,278</b>
CAJA		
BANCOS	15,000	
INVERSIONES	7,251,116	
	8,083,162	


<b>TOTAL APLICACIONES</b>	<b>95,211,233</b>
---------------------------	-------------------

**DIFERENCIA**

  
**C. P. LAURA CRISTINA MAGDALENO ESCLAVA**  
 SUBDIRECTORA DE PROGRAMACIÓN Y CONTABILIDAD  
 ELABORÓ


  
**M.G.P. MONICA GUADALUPE RAMOS RIVAS**  
 DIRECTORA DE FINANZAS Y CAPITAL HUMANO  
 REVISÓ

  
**Mtro. JOSÉ VIREGAS VAZQUEZ**  
 SECRETARIO ADMINISTRATIVO  
 AUTORIZÓ

  
**DR. JUAN SEGURA SALAZAR**  
 RECTOR  
 VoBo

Bajo Protesta de decir verdad declaramos que los Estados Financieros y sus notas, son razonablemente correctos y son responsabilidad de la Universidad Politécnica del Estado de Morelos


Ingresos por servicios escolares		<b>11,473,883</b>	<b>15.73%</b>
Examen de Admisión	445,385		
Colegiatura Cuatrimestral	255,061		
Constancia de Estudios Simple	19,495		
Constancia de Estudio con Promedio	17,600		
Historial Académico	8,400		
Recursamiento de Materias	1,141,182		
Certificado parcial de estudio	20,750		
Reposición de Credencial	27,450		
Trámite de titulación	1,053,500		
Evaluación Especial	24,696		
Curso Propedéutico	813,095		
Reinscripción	231,826		
Biblioteca	12,612		
Examen Acreditación de Inglés	7,500		
Revalidación/Equivalencia de Estudio	2,600		
Jornadas Académicas UPEMOR	100		
Constancia de Estudios (papel seguridad)	165		
Exámen de última materia	750		
Colegiatura LAP UPEMOR/UBO EGRESADOS	98,483		
Evaluación Regularización de Inglés	6,300		
Depósito no identificado	7,828		
Cuotas Cuatrimestrales	7,279,105		
<b>1. Total de Cuotas de Recuperación por la Prestación de servicio de carácter Educativo</b>		<b>11,473,883</b>	<b>15.73%</b>
Ingresos Posgrados		<b>2,176,123</b>	<b>2.98%</b>
Exámen Psicométrico	32,000		
Exámen de conocimientos de matemáticas	19,250		
Exámen de conocimientos de programación	8,750		
Exámen de conocimiento de area de especialidad	1,750		
Exámen de conocimiento de contabilidad	10,250		
Inscripción Maestría	167,328		
Colegiatura Maestría Mensual	1,748,713		
Recursamiento de Materias maestría	6,540		
Curso propedéutico (maestría)	4,000		
Trámite de titulación maestría	177,542		
Ingresos Educación Continua		<b>641,762</b>	<b>0.88%</b>
Cursos Varios	641,762		
INGRESOS POR CONVENIOS		<b>1,843,087</b>	<b>2.53%</b>
Convenio Vivienda Sustentable	1,771,853		
Convenio Vinculacion	39,733		
Convenio FESE (Vinculación)	31,500		
<b>Subtotal Ingresos por derechos por prestación de Servicios</b>		<b>16,134,855</b>	<b>22.12%</b>
Ingresos por Rendimientos		<b>145,697</b>	<b>0.20%</b>
Fondos de Inv. GBM	5,453		
Sociedad Operadora NAFINSA	75,602		
Inversión Scotiabank	1,855		
Banamex Vista	62,773		
Otros Ingresos financieros	13		
Otros Ingresos		<b>137,867</b>	<b>0.19%</b>
Otros Ingresos	32,817		
Ingresos por donativos	105,050		
Subsidios		<b>56,534,438</b>	<b>77.49%</b>
Aportación Estatal	21,500,000		





Aportación Federal	22,800,000
FADOEES	1,089,876
Proyecto "Prosoft"	-
Proyecto Convenio Pertinencia Educativa	-
Proyecto "Produce"	-
Proyecto "Promep"	1,499,405
Proyecto "Pifi"	788,859
Educación a Distancia	3,563,486
Proyecto ISSSTE	-
Proyecto "CONACYT Programa de Matemáticas"	-
Proyecto "CONACYT Jitomate Hidropónico"	-
Proyecto "CONACYT APOYO Gpos de Consolid"	-
Proyecto "CONACYT Secuenciación Genómica"	376,577
Proyecto "CONACYT Madres Solteras"	24,000
Proyecto "Grupos Vulnerables"	771,908
Proyecto "Personas con discapacidad"	2,974,994
Proyecto "PADES"	-
Proyecto "CONACYT Acido Cloranilico"	1,145,333

**2. Total Ingresos Propios por proyectos, convenios o contratos**

**Total Ingresos**  
  
C. P. LAURA CRISTINA MAGDALENO ESLAVA  
SUBDIRECTORA DE PROGRAMACIÓN Y CONTABILIDAD  
ELABORÓ

56,818,002	77.88%
<hr/>	
<b>\$72,952,857</b>	<b>100%</b>

  
M.G.P. MÓNICA GUADALUPE RAMOS RIVAS  
DIRECTOR DE FINANZAS Y CAPITAL HUMANO  
REVISÓ


  
C. P. JOSÉ VELÁZQUEZ VÁZQUEZ  
SECRETARIO ADMINISTRATIVO  
AUTORIZÓ

  
DR. JUAN SEGURA SALAZAR  
RECTOR  
VoBo


Bajo Protesta de decir verdad declaramos que los Estados Financieros y sus notas, son razonablemente correctos y son responsabilidad de la Universidad Politécnica del Estado de Morelos

ESTADO DE VARIACIONES EN LA HACIENDA PÚBLICA/PATRIMONIO  
DEL 1° DE ENERO AL 31 DE DICIEMBRE DE 2013

CONCEPTO	PATRIMONIO		AJUSTES POR CAMBIOS DE VALOR	OTROS INCREMENTOS PATRIMONIALES	TOTAL
	CONTRIBUIDO	GENERADO			
Patrimonio Neto al Final del Ejercicio Anterior	104,422,427	13,008,049		19,396,062.93	136,826,540
Rectificaciones de Resultados de Ejercicios Anteriores	0	0	0	0	0
1. Cambios en Políticas Contables					
2. Cambios por Errores Contables					
3. Aplicación del Remanente	0	0	0		0
Patrimonio Neto Inicial Ajustado del Ejercicio	0	0	0	0	0
Variaciones del patrimonio neto del ejercicio	19,984,745	0	0	-3,557,008	16,427,737
1. Resultados del Ejercicio Ahorro/Desahorro	17,969,503			-3,557,008	14,412,494
2. Otras variaciones del patrimonio neto	2,015,243				2,015,243
Patrimonio neto al final del ejercicio	124,407,173	13,008,049	0	15,839,055	153,254,277

  
C. P. LAURA CRISTINA MAGDALENO ESLAVA  
SUBDIRECTORA DE PROGRAMACIÓN Y CONTABILIDAD  
ELABORÓ

  
MTRO. JOSÉ VILLEGAS VÁZQUEZ  
SECRETARIO ADMINISTRATIVO  
AUTORIZÓ

  
M.G.P. MÓNICA GUADALUPE RAMOS RIVAS  
DIRECTORA DE FINANZAS Y CAPITAL HUMANO  
REVISÓ

  
DR. JUAN SEGURA SALAZAR  
RECTOR  
VoBo

NOMBRE DE LA CUENTA	SALDO INICIAL	AUMENTOS	DISMINUCIONES	SALDO FINAL
<b>ACTIVO FIJO:</b>				
Bienes Muebles Infraestructura y Construcción en Proceso	73,365,294	0	0	73,365,294
<b>EDIFICIOS NO HABITACIONALES</b>	73,365,294	0	0	73,365,294
Edificios no habitacionales	73,365,294	0	0	73,365,294
<b>Bienes Muebles</b>	54,625,554	7,865,270	0	62,490,823
<b>MOBILIARIO Y EQUIPO DE ADMINISTRACION</b>	25,045,410	3,062,842	0	28,108,252
Muebles de Oficina y Estantería	8,655,122	1,586,765	0	10,241,887
Otros mobiliarios y Equipo de Administración	104,122	45,217	0	149,338
Muebles excepto de Oficina y Estantería	948,196	3,706	0	951,902
Equipo de Computo y tecnologías de la información	15,137,970	2,048,095	0	17,186,065
<b>MOBILIARIO Y EQUIPO EDUCACIONAL</b>	1,623,424	4,083	0	1,627,507
Equipo y Aparatos Audiovisuales	74,002	-42,151	0	31,842
Aparatos deportivos	59,697	29,376	0	89,273
Cámaras Fotográficas y de Video	79,637	20,751	0	100,388
Otro Mobiliario y Equipo Educativo y Recreativo	1,409,798	-3,893	0	1,405,905
<b>EQUIPO E INSTRUMENTAL MÉDICO Y DE LABORATORIO</b>	9,068,452	1,468,916	0	10,537,368
Equipo e Instrumental Médico y de Laboratorio	9,068,452	1,468,916	0	10,537,368
<b>EQUIPO DE TRANSPORTE</b>	1,215,560	371,300	0	1,586,860
Automóviles y Equipo terrestre	1,215,560	371,300	0	1,586,860
<b>MAQUINARIA, OTROS EQUIPOS Y HERRAMIENTA</b>	15,999,354	1,944,542	0	17,943,896
Maquinaria y Eqpo Agropecuario	42,761	0	0	42,761
Maquinaria y Eqpo. Industrial	669,165	642,327	0	1,311,492
Maquinaria y Eqpo. De Construcción	755,360	0	0	755,360
Equipo de Comunicación y Telecomunicación	9,845,157	619,999	0	10,465,156
Eqpo. De Generación Eléctrica, Aparatos y acces. Eléctricos	2,445,066	339,847	0	2,784,913
Herramientas y maquinas-herramientas	2,210,823	-9,780	0	2,201,043
Otros equipos	30,422	135,701	0	166,183
Sistemas de Aire acondicionado, calefaccion y de Refrigerac. Inc	0	216,368	0	216,368
<b>COLECCIONES, OBRAS DE ARTE Y OBJETOS VALIOSOS</b>	1,673,344	393,586	0	2,066,930
Biblioteca	1,578,087	393,586	0	1,971,673
Bienes Artísticos, Culturales y Científicos	95,257	0	0	95,257
<b>Activos Intangibles</b>	857,074	173,348	0	1,030,422
Software	857,074	173,348	0	1,030,422
<b>TOTAL</b>	228,647,922	7,978,618	0	236,626,540
<b>CARGOS MENOS ABONOS ACTIVO FIJO</b>		7,978,618		

NOMBRE DE LA CUENTA	SALDO INICIAL	DISMINUCIONES	AUMENTOS	SALDO FINAL
<b>PATRIMONIO</b>				
SUBSIDIO ESTATAL	13,706,166	0	1,323,869	15,030,035
SUBSIDIO FEDERAL	88,910,540	0	1,902,146	90,812,686
INGRESOS PROPIOS	15,539,380	0	3,802,468	19,341,828
PROYECTO PROSOFT	227,318	0	0	227,318
PROYECTO PROMEP	689,949	0	291,133	981,082
PROYECTO PIFI	3,540,068	0	0	3,540,068
PROYECTO FADDES	1,088,185	0	0	1,088,185
PROYECTO VIVIENDA SUSTENTABLE	10,475	608,636	0	619,111
PROYECTO BALASTROS	50,988	0	0	50,988
PROYECTO CONACYT Jitomate Hidropónico	808,873	0	0	808,873
PROYECTO CONACYT PROGRAMA DE MATEMAT.	422,819	0	0	422,819
PROYECTO CONACYT PROGRAMA SEC. GENOMICA	1,315,875	0	33,459	1,349,334
FED EDUCACION A DISTANCIA	382,157	0	16,833	398,991
DONATIVOS	1,173,148	0	-226	1,172,922
<b>TOTAL</b>	128,847,322	608,636	6,476,616	136,626,540
<b>CARGOS MENOS ABONOS PATRIMONIO</b>		608,636	7,978,618	

NOMBRE DE LA CUENTA	SALDO INICIAL	AUMENTOS	DISMINUCIONES	SALDO FINAL
<b>GASTOS PRESUPUESTALES</b>				
<b>EGRESOS SUBSIDIOS</b>	0	606,190	0	606,190
EGRESOS INGRESOS PROPIOS	0	606,190	0	606,190
EGRESOS INGRESOS PROPIOS POSGRADOS	0	101,909	0	101,909
PROYECTO PROMEP	0	77,349	0	77,349
PROYECTO PIFI	0	171,133	0	171,133
EGRESOS EDUCACION A DISTANCIA	0	8,096	0	8,096
PROYECTO FADOES	0	8,096	0	8,096
EGRESOS CONVENIO CONACYT SEC. GENOMICA	0	33,459	0	33,459
EGRESOS CONVENIO VIVIENDA SUSTENTABLE	0	249,992	0	249,992
<b>TOTAL EGRESOS</b>	0	1,248,122	0	1,248,122
ADJUDICACIÓN DE BIENES		1,910,471		1,910,471
REPOSICIÓN DE BIENES		11,970		11,970
REMANENTES 2011		26,197		26,197
REMANENTE 2010		668,416		668,416
DONACIONES		-226		-226
BAJAS DEL AÑO		-100,888		-100,888
REMANENTE 2012		4,214,348		4,214,348
<b>TOTAL ADQUISICIONES</b>		7,978,618		7,978,618

C. F. LINDA CRISTINA MASTALENO ESQUIVA  
SUBDIRECTORA DE PROGRAMACIÓN Y CONTABILIDAD  
ELABORÓ

MTR. JOSÉ RIVERA VÁZQUEZ  
SECRETARIO ADMINISTRATIVO  
ALFABÓ

M.G.P. MONICA GUADALUPE RAMOS RIVAS  
DIRECTORA DE FINANZAS Y CAPITAL HUMANO  
REVISÓ

DR. JUAN SEBASTIÁN SALAZAR  
DIRECTOR

Bajo Protesta de dec. Verdad declaramos que los Estados Financieros y sus anexos, son razonablemente correctos y son responsabilidad de la Universidad Politécnica del Estado de Morelos



## CONCENTRADO DE ACTIVOS POR PARTIDAS CONFORME AL ÁREA DE PATRIMONIO

### RESÚMEN

CUENTA	ENERO	FEBRERO	MARZO	ABRIL	MAYO	JUNIO	JULIO	AGOSTO	SEPTIEMBRE	OCTUBRE	NOVIEMBRE	DICIEMBRE	TOTAL
<b>EDIFICIOS NO HABITACIONALES</b>													
<b>BIENES MUEBLES</b>	<b>464,914.49</b>	<b>1,673,848.67</b>	<b>184,011.02</b>	<b>994,570.93</b>	<b>244,171.30</b>	<b>163,161.92</b>	<b>186,551.41</b>	<b>1,393,545.09</b>	<b>2,095,244.90</b>	<b>317,313.90</b>	<b>214,507.41</b>	<b>46,776.73</b>	<b>7,978,617.77</b>
1 MOBILIARIO Y EQUIPO DE ADMINISTRACION	2,870.62	18,729.01	40,147.02	900,840.66	0.00	104,807.14	101,914.69	646,797.64	1,430,599.23	328,283.99	54,475.98	35,231.48	3,664,697.46
2 MOBILIARIO Y EQUIPO EDUCACIONAL Y RECREATIVO	24,082.26	25,200.00	0.00	0.00	0.00	-54,934.67	-6,892.08	0.00	5,405.60	13,111.99	0.00	9,256.80	15,229.90
3 EQUIPO INSTRUMENTAL MEDICO Y DE LABORATORIO	96,113.91	6,199.74	122,496.00	0.00	0.00	3,667.94	0.00	736,732.45	509,911.89	0.00	-6,000.00	0.00	1,469,121.93
4 EQUIPO DE TRANSPORTE	0.00	370,900.00	0.00	0.00	0.00	0.00	400.00	0.00	0.00	0.00	0.00	0.00	371,300.00
5 MAQUINARIA, OTROS EQUIPOS Y HERRAMIENTAS	337,524.70	1,252,819.92	0.00	42,818.27	0.00	-21,379.09	77,348.80	-2,737.00	137,520.04	-31,460.08	158,878.43	0.00	1,951,333.99
6 COLECCIONES OBRAS DE ARTE Y OBJETOS VALIOSOS	4,323.00	0.00	21,368.00	50,912.00	238,461.30	30,080.60	13,780.00	12,752.00	5,090.00	7,378.00	7,153.00	2,288.45	393,586.35
7 ACTIVOS INTANGIBLES (SOFTWARE)	0.00	0.00	0.00	0.00	5,710.00	100,920.00	0.00	0.00	6,718.14	0.00	0.00	0.00	113,348.14
<b>IMPORTES BALANZA</b>	<b>464,894.49</b>	<b>1,673,848.67</b>	<b>184,011.01</b>	<b>995,993.00</b>	<b>244,171.30</b>	<b>163,161.92</b>	<b>186,551.40</b>	<b>1,393,545.09</b>	<b>2,095,244.90</b>	<b>317,313.90</b>	<b>214,507.40</b>	<b>45,374.66</b>	<b>7,978,617.74</b>
<b>DIFERENCIAS</b>	<b>20.00</b>	<b>0.00</b>	<b>0.01</b>	<b>-1,422.07</b>	<b>0.00</b>	<b>0.00</b>	<b>0.01</b>	<b>0.00</b>	<b>0.00</b>	<b>0.00</b>	<b>0.01</b>	<b>1,402.07</b>	<b>0.03</b>

### ALTAS CONFORME PATRIMONIO

CUENTA	ENERO	FEBRERO	MARZO	ABRIL	MAYO	JUNIO	JULIO	AGOSTO	SEPTIEMBRE	OCTUBRE	NOVIEMBRE	DICIEMBRE	TOTAL
<b>EDIFICIOS NO HABITACIONALES</b>													
<b>BIENES MUEBLES</b>	<b>466,372.47</b>	<b>1,673,848.67</b>	<b>184,011.02</b>	<b>995,993.00</b>	<b>244,171.30</b>	<b>243,625.52</b>	<b>201,119.24</b>	<b>1,409,549.64</b>	<b>2,126,393.92</b>	<b>407,542.13</b>	<b>221,101.96</b>	<b>47,779.53</b>	<b>8,221,508.40</b>
1 MOBILIARIO Y EQUIPO DE ADMINISTRACION	3,428.60	18,729.01	40,147.02	902,262.73		104,807.14	105,414.44	646,797.64	1,459,249.25	367,706.14	55,070.53	36,234.28	3,739,846.78
2 MOBILIARIO Y EQUIPO EDUCACIONAL Y RECREATIVO	24,082.26	25,200.00					4,176.00		5,405.60	13,317.99		9,256.80	81,438.65
3 EQUIPO INSTRUMENTAL MEDICO Y DE LABORATORIO	96,113.91	6,199.74	122,496.00			3,667.94		750,000.00	510,911.89				1,489,389.48
4 EQUIPO DE TRANSPORTE	0.00	370,900.00					400.00						371,300.00
5 MAQUINARIA, OTROS EQUIPOS Y HERRAMIENTAS	338,424.70	1,252,819.92		42,818.27		4,149.84	77,348.80		139,019.04	19,140.00	158,878.43		2,032,599.00
6 COLECCIONES OBRAS DE ARTE Y OBJETOS VALIOSOS	4,323.00	0.00	21,368.00	50,912.00	238,461.30	30,080.60	13,780.00	12,752.00	5,090.00	7,378.00	7,153.00	2,288.45	393,586.35
7 ACTIVOS INTANGIBLES (SOFTWARE)					5,710.00	100,920.00			6,718.14				113,348.14



## CONCENTRADO DE ACTIVOS POR PARTIDAS CONFORME AL ÁREA DE PATRIMONIO

BAJAS AL ACTIVO CONFORME PATRIMONIO													
CUENTA	ENERO	FEBRERO	MARZO	ABRIL	MAYO	JUNIO	JULIO	AGOSTO	SEPTIEMBRE	OCTUBRE	NOVIEMBRE	DICIEMBRE	TOTAL
EDIFICIOS NO HABITACIONALES													
<b>BIENES MUEBLES</b>	<b>1,457.98</b>	<b>0.00</b>	<b>0.00</b>	<b>1,422.07</b>	<b>0.00</b>	<b>80,463.60</b>	<b>14,567.83</b>	<b>16,004.55</b>	<b>31,149.02</b>	<b>90,228.23</b>	<b>6,594.55</b>	<b>1,002.80</b>	<b>242,890.63</b>
1 MOBILIARIO Y EQUIPO DE ADMINISTRACION	557.98			1,422.07			3,499.75		28,650.02	39,422.15	594.55	1,002.80	75,149.32
2 MOBILIARIO Y EQUIPO EDUCACIONAL Y RECREATIVO						54,934.67	11,068.08			206.00			66,208.75
3 EQUIPO INSTRUMENTAL MEDICO Y DE LABORATORIO								13,267.55	1,000.00		6,000.00		20,267.55
4 EQUIPO DE TRANSPORTE													0.00
5 MAQUINARIA, OTROS EQUIPOS Y HERRAMIENTAS	900.00					25,528.93		2,737.00	1,499.00	50,600.08			81,265.01
6 COLECCIONES OBRAS DE ARTE Y OBJETOS VALIOSOS													0.00
7 ACTIVOS INTANGIBLES (SOFTWARE)													0.00

**NOTAS A LOS ESTADOS FINANCIEROS  
DE LA CUENTA PÚBLICA ANUAL  
DEL 1º DE ENERO AL 31 DE DICIEMBRE DE 2013**

**NOTAS DE GESTIÓN ADMINISTRATIVA**

**CREACIÓN E HISTORIA**

Mediante decreto número 288 publicado el día 7 de julio de 2004 en el periódico oficial "tierra y libertad" órgano del Gobierno libre y soberano del Estado de Morelos, se crea la Universidad Politécnica del Estado de Morelos como un organismo público descentralizado del Gobierno del Estado de Morelos, con personalidad jurídica y patrimonio propios, con el objeto de formar profesionistas integrales; potencializando sus competencias, fortaleciendo los valores institucionales y contribuyendo al desarrollo de los diversos sectores de la sociedad.

La Universidad mediante convenios de colaboración denominados peso a peso, recibe recursos federales y estatales así como también genera ingresos propios; tiene como domicilio Boulevard Cuauhnáhuac no. 566 Col. Lomas del Texcal en la ciudad de Jiutepec, Morelos, este Organismo forma parte del sistema nacional de educación y sus principales valores de actuación son la honestidad, la responsabilidad, la solidaridad y la actitud positiva hacia la vida.

**ORGANIZACIÓN Y OBJETO SOCIAL**

**Misión**

Formar profesionistas integrales; potencializando sus competencias, fortaleciendo los valores institucionales y contribuyendo al desarrollo de los diversos sectores de la sociedad.

**Visión**

En el 2015: Ser la primera opción educativa de enseñanza Superior en la Región.

**Política de Calidad:**

Somos una institución de educación superior comprometida con la equidad, la calidad educativa, la prevención de la contaminación y la protección del ambiente, así como la seguridad de nuestra comunidad universitaria, para la formación de profesionistas mediante la generación, aplicación y difusión del conocimiento, la investigación aplicada y la cultura; con una visión de mejora continua y sustentabilidad, asegurando el cumplimiento de la legislación aplicable.

**Datos Fiscales**

La Universidad está debidamente inscrita en el registro federal de causantes con la clave UPE04070782A, con la actividad denominada "Escuelas de educación superior pertenecientes al sector público", con las siguientes obligaciones fiscales:

- Presentar declaración y pago provisional mensual de las retenciones de Impuesto Sobre la Renta por sueldos y salarios.
- Presentar declaración anual de Impuesto Sobre la Renta donde se informe sobre los pagos y retenciones de servicios profesionales (Personas morales)

- Presentar declaración anual donde se informe sobre los trabajadores que recibieron sueldos y salarios y trabajadores asimilados a salarios
- Presentar declaración y pago provisional mensual de Impuesto Sobre la Renta por las retenciones realizadas a los trabajadores asimilados a salarios
- Presentar declaración y pago provisional mensual de Impuesto Sobre la Renta por las retenciones realizadas por servicios profesionales
- Presentar la declaración informativa anual de Subsidio para el Empleo

## BASE DE PREPARACIÓN DE LOS ESTADOS FINANCIEROS

### Políticas Contables

Las políticas contables utilizadas por la administración para la preparación de los Estados Financieros de la Universidad están basados en los lineamientos establecidos por las leyes aplicables así como toda la normatividad emitida por el Consejo Nacional de Armonización contable, observando siempre los postulados básicos de la información financiera gubernamental, las principales políticas se resumen a continuación:

#### 1. Reconocimiento de los efectos de la inflación en la información financiera.

Los estados financieros no incorporan el efecto de la inflación, en razón de lo cual las cifras están presentadas a valor de costo histórico original, en virtud de que la universidad no tiene un entorno económico calificado como entorno inflacionario, lo anterior de conformidad a la NIF B-10 "*Efectos de la Inflación*" aplicable a todas las entidades que emitan estados financieros en los términos establecidos por la NIF A-3 "*Necesidades de los Usuarios y objetivos de los estados financieros*".

#### 2. Inversiones.

Las inversiones de la Universidad están supeditadas a la disponibilidad mediata de los recursos y en instrumentos financieros de gobierno que no ponen en riesgo los recursos financieros de la Universidad, así también existen inversiones por cada recurso que se tiene, de tal forma que los rendimientos no pierden el origen de los recursos.

#### 4. Deudores Diversos.

Existe un registro de Deuda por parte del gobierno federal que corresponde a los convenios de apoyo financiero 2009 y 2010, deuda reconocida en su momento por el gobierno federal con sustento en el oficio 500/2011/210 signado por el Dr. Rodolfo Tuirán, Subsecretario de Educación a nivel federal con fecha 28 de marzo de 2011; se ha dado seguimiento a la recuperación del importe y presentado ante la Junta Directiva de la Universidad en diversas ocasiones informando del seguimiento dado, esta deuda tiene su contraparte en los remanentes de la Universidad.

#### 4. Activo fijo.

Los activos fijos adquiridos en el ejercicio se registran a su costo de adquisición, y los gastos de mantenimiento y reparación afectan los resultados en el periodo contable en que se suscitan.

No se tiene establecida la política contable de cálculo y registro de la depreciación de los activos, por un porcentaje determinado, toda vez que esta no afecta el flujo de efectivo ni modifica el patrimonio del organismo, de tal forma que la compra se registra directamente al gasto.

El saldo de las cuentas de activos fijos al cierre del ejercicio presenta la acumulación histórica derivado de las adquisiciones y bajas en cada uno de los ejercicios, existiendo una integración analítica debidamente valuada de los saldos iniciales del ejercicio y de las incorporaciones por donaciones.

Los nombres de las cuentas fueron adecuadas de conformidad a lo establecido por el Consejo Nacional de Armonización Contable con fundamento en la Ley de Contabilidad Gubernamental, salvaguardando los saldos que en ellas se deben reflejar, a la fecha se ha llevado el registro de los activos directamente al gasto registrando el 100% de los bienes muebles e inmuebles en el patrimonio.

### 3. Pasivo.

La totalidad del pasivo se deriva de adeudos por cubrir a corto plazo, de tal forma que no existe deuda por parte de la Universidad que comprometa recursos presupuestales de años futuros.

### 4. Hacienda/Patrimonio

Como se señala en el apartado del activo fijo, estos se registran a su valor histórico y todos forman parte del patrimonio de la Universidad y se identifican de acuerdo al origen de los recursos con los cuales se adquirieron.

Como consecuencia de que la Universidad Politécnica del estado de Morelos opera de conformidad con los planes y programas de estudio aprobados por la Secretaría de Educación a través de la Coordinación de Universidades Politécnicas, los cuales no coinciden necesariamente con el año calendario, la cuenta de resultado de ejercicios anteriores y la propia del ejercicio se presentan con resultados positivos lo que ocasiona se presente un remanente de recursos por aplicar.

## CARACTERÍSTICAS DEL SISTEMA DE CONTABILIDAD GUBERNAMENTAL (SCG)

El Sistema presupuestal y de contabilidad que maneja la Universidad se denomina SCODAP y reúne las siguientes características:

- a) Es único, uniforme e integrador;
- b) Integrar en forma automática la operación contable con el ejercicio presupuestario;
- c) Efectúa los registros considerando la base acumulativa (devengado) de las transacciones;
- d) Registra de manera automática y, por única vez, en los momentos contables correspondientes;
- e) Efectuar la interrelación automática de los clasificadores presupuestarios y la lista de cuentas;
- f) Efectúa en las cuentas contables, el registro de las etapas del presupuesto.



- g) Genera de manera automática la balanza de comprobación, el estado de actividades y el estado de situación financiera.
- j) Está diseñado de forma tal que permite su procesamiento y generación de estados financieros mediante el uso de la herramienta de informática denominada Excel.

Para el ejercicio 2013 la Universidad para el control de su patrimonio e inventarios lleva un sistema patrimonial que le permite llevar el registro y realizar comparativos con la contabilidad.

### NOTAS INFORMATIVAS DE DESGLOCE

#### ESTADO DE SITUACIÓN FINANCIERA

##### ACTIVO CIRCULANTE:

##### Deudores Diversos (1)


Esta cuenta presenta un saldo de \$ 3,455,205.35 los cuales se integran de la siguiente forma:

Antigüedad	Deudor	Observaciones	Saldo	Fecha Probable de Pago
Dic-09	Gobierno Federal	Complemento Ministración de Diciembre 2009	1,631,920.00	Se está dando seguimiento a la recuperación del saldo
Dic-10	Gobierno Federal	Complemento Ministración de Diciembre 2010	1,763,449.00	
Dic-12	Gobierno Estatal	Ministración 2012	39,058.10	Se está dando seguimiento a la recuperación del saldo
Nov-13	Varios	Gastos a Comprobar	20,778.25	Corresponden a la recuperación de un importe por parte de dos servidores públicos de la Universidad debido a que se les pago un excedente en su gratificación anual correspondiente al 2012 y que surge de una observación por parte de la Comisaria de la Universidad, finiquitándose su totalidad en el mes de marzo 2014
<b>Total</b>			<b>3,455,205.35</b>	

##### Otros Derechos por recibir (2):

Esta cuenta concentra los ingresos devengados y no recaudados con los que cuenta la Universidad, de conformidad a lo establecido por el Consejo Nacional para la Armonización Contable, el registro se genera conforme a la matriz de conversión del ingreso devengado y recaudado esta cuenta tiene un saldo de \$ 3,411,475.98 así mismo considera las cuentas por cobrar de la Universidad, información que es generada del Sistema de Gestión Escolar de la Universidad:

Cuentas por cobrar	348,095.98
Recurso Ministración Estatal	1,500,000.00



Recurso Ministración Federal	1,563,380.00
<b>Total</b>	<b>3,411,475.98</b>

**Valores en garantía (3):**

Reflejan un saldo por un importe de \$ 97,526.52 por concepto de depósitos en garantía que tiene la Universidad integrados de la siguiente forma:

CONCEPTO	SALDO
Comisión Federal de Electricidad	87,043.50
Iusacell de México	10,483.02
<b>TOTAL</b>	<b>97,526.52</b>

**ACTIVO NO CIRCULANTE (4):**

Los nombres de las cuentas fueron adecuadas de conformidad a lo establecido por el Consejo Nacional de Armonización Contable con fundamento en la Ley de Contabilidad Gubernamental, salvaguardando los saldos que en ellas se deben reflejar, así mismo a la fecha se ha llevado el registro de los activos directamente al gasto registrando el 100% de los bienes muebles e inmuebles en el Patrimonio.


El terreno de la Universidad no se tiene registrado contablemente debido a que existe un proceso de expropiación en favor de la Universidad, por lo que a la fecha la Universidad no posee la propiedad del predio, como se sustenta en el Convenio de ocupación previa de Tierras Comunales que suscriben el H. Ayuntamiento de Jiutepec, Morelos y la comunidad de Tejalpa, municipio de Jiutepec, Morelos el día 1° de octubre del año 2004, el valor histórico original es de \$60,083,864.79 (Sesenta millones ochenta y tres mil ochocientos sesenta y cuatro pesos 79/100 m.n.) con una superficie de 19-78-05.87 hectáreas, utilizada para fines de utilidad pública.

**PASIVO:**

**Servicios Personales a pagar a corto plazo (5):**

Se compone de los siguientes registros:

Sueldos por pagar	1,742,416.43
Estímulos	350,000.00
<b>TOTAL</b>	<b>2,092,416.43</b>



Los sueldos por pagar corresponden a la segunda parte de aguinaldo y los Estímulos corresponden al periodo de evaluación 2013.

**Proveedores por pagar a corto plazo (6):**

Refleja un saldo por la cantidad de **\$2,126,163.84** los cuales están integrados por:

ANTIGÜEDAD	CONCEPTO	OBSERVACIONES	SALDO	FECHA PROBABLE DE PAGO
Dic-08	Teraloc	Demanda se encuentra en proceso	28,750.00	Ene-14
Nov-10	Technoware	Falta de cumplimiento de entrega del servicio	26,680.00	Ene-14
Dic-13	Comisión Federal de Electricidad	Provisión Diciembre 2013	47,422.00	Ene-14
Dic-13	Grabados Fernando Fernández SA de CV	Provisión Diciembre 2013	91,292.00	Ene-14
Dic-13	Distribuidora Arvijo SA de CV	Provisión Diciembre 2013	10,811.20	Ene-14
Dic-13	Corporación Radiológico SA de CV	Provisión Diciembre 2013	6,032.00	Ene-14
Dic-13	Grupo Grabado S.A. de C.V.	Provisión Diciembre 2013	11,999.04	Ene-14
Dic-13	María Alejandra Jaramillo	Provisión Diciembre 2013	4,640.00	Ene-14
Dic-13	Desarrollo y Calidad Ambiental S.A. de C.V.	Provisión Diciembre 2013	14,965.04	Ene-14
Dic-13	Alejandro Calixto Rodriguez	Provisión Diciembre 2013	215,655.18	Ene-14
Dic-13	Roland Consulting de México SA de CV	Provisión Diciembre 2013	678.83	Ene-14
Dic-13	Cesar Ubaldo Soto Aguilar	Provisión Diciembre 2013	1,090.40	Ene-14
Dic-13	Mac Computadoras de Morelos SA de CV	Provisión Diciembre 2013	9,999.20	Ene-14
Dic-13	Ferretería Zapata, SA de CV	Provisión Diciembre 2013	9,705.28	Ene-14
Dic-13	Ferreterías La Herradura, SA de CV	Provisión Diciembre 2013	2,398.76	Ene-14
Dic-13	José Remy Guadarrama Barrera	Provisión Diciembre 2013	93,796.23	Ene-14
Dic-13	Soluciones integrales de Tecnologías Electrónicas SA de CV	Provisión Diciembre 2013	43,630.07	Ene-14
Dic-13	Diana Jazmín Aguilar Segura	Provisión Diciembre 2013	986.00	Ene-14
Dic-13	Instituto Mexicano de Tecnología del Agua	Provisión Diciembre 2013	70,000.00	Ene-14
Dic-13	Rodolfo Barragán Rocha	Provisión Diciembre 2013	13,706.89	Ene-14
Dic-13	América Nohemy Castañeda Villegas	Provisión Diciembre 2013	54,827.59	Ene-14
Dic-13	Edificaciones y Proyectos Ango SA de CV	Provisión Diciembre 2013	307,707.25	Ene-14
Dic-13	Leonel Pineda Ortiz	Provisión Diciembre 2013	450,642.60	Ene-14
Dic-13	RLJ Arquitectura Integral SA de CV	Provisión Diciembre 2013	208,904.40	Ene-14



Dic-13	Marco Antonio Lugo Villaseñor	Provisión Diciembre 2013	399,843.88	Ene-14
		<b>TOTAL</b>	<b>2,126,163.84</b>	

La mayoría de los proveedores no fueron pagados antes del 31 de diciembre debido a que no existía flujo de efectivo toda vez que las ministraciones no fueron pagadas en tiempo y forma por parte del gobierno estatal.

**Participaciones y Aportaciones por pagar a corto plazo (7):**

En esta cuenta se integran los siguientes conceptos generados en el mes:

Cuotas al IMSS	\$ 217,646.34
Aportaciones al SAR	301,359.73
Fondo de Vivienda	364,506.64
<b>TOTAL</b>	<b>\$ 883,512.71</b>

**Retenciones y Contribuciones por pagar a corto plazo (8):**

El saldo de esta cuenta corresponde a lo siguiente:

Retención de ISR por salarios	\$ 723,517.11
ISR retenido por Servicios Profesionales	70,969.01
<b>TOTAL</b>	<b>\$ 794,486.12</b>

**HACIENDA PUBLICA/ PATRIMONIO (9):**

El patrimonio se integra por los siguientes conceptos:

<b>Patrimonio</b>	<b>136,827,941.63</b>
Aportación Estatal	15,032,034.93
Aportación Federal	91,812,685.48
Ingresos Propios	19,343,230.24
Aportación Prosoft	227,318.15



Aportación PROMEP	981,081.98
Aportación Educación a Distancia	398,990.56
Aportación PIFI	3,540,067.56
Aportación Proyecto Conacyt Jitomate	808,873.34
Aportación Proyecto Conacyt Matemáticas	422,819.07
Aportación Proyecto Conacyt Secuencia Genómica	1,349,333.76
Aportación FADOES	1,068,185.46
Aportación BALASTROS	50,988.42
Aportación Vivienda Sustentable	619,410.90
Donaciones	1,172,921.78
<b>Resultados</b>	<b>16,427,737.12</b>
Resultados de Ejercicios Anteriores	4,491,358.21
Reservas del Patrimonio	15,242.64
Reservas de Contingencias	2,000,000.00
Ahorro/Desahorro	9,921,136.27
<b>Total</b>	<b>153,255,678.75</b>

Los resultados de ejercicios anteriores se integran de la siguiente forma:

REMANENTE SUBSIDIOS 2009	1,631,920.00	Este importe considera el adeudo de gobierno federal correspondiente al incumplimiento del convenio de apoyo financiero 2009, el cual fue recuperado con la cancelación de proveedores y la cancelación de cuentas de seguridad social que no habían sido afectadas y a través de remanentes de otros ejercicios como consecuencia del incumplimiento del convenio y que se dieron las obligaciones del ejercicio 2009.
REMANENTE SUBSIDIOS 2010	1,763,449.00	Estos consideran el adeudo de gobierno del estado correspondientes al incumplimiento del convenio financiero 2010
REMANENTE INGRESOS PROPIOS 2010	203,133.82	Estos recursos se encuentran comprometidos en virtud de que el proceso de compra aún no termina.
REMANENTE SUBSIDIOS 2011	92,902.13	Estos recursos se encuentran comprometidos en virtud de que el proceso de compra aún no termina.
REMANENTE INGRESOS PROPIOS 2011	419,974.52	Se tiene comprometido este importe, los procesos de compra aún no concluyen.
REMANENTE RECURSOS PRODUCE 2011	16,531.58	Son recursos del proyecto Biodiesel primera fase por la cantidad de \$5,726.91 (Responsable del proyecto la Secretaría Académica), Produce Hidroponía por la cantidad de \$7,125.38 (Responsable del proyecto Profesor de Tiempo Completo) y por el recurso comprometido de Produce Biodiesel segunda fase por la cantidad de \$3,636.00, el cual no se ha pagado por que está pendiente la publicación por no contar con el Vo.Bo. por parte de Fundación Produce (Responsable del proyecto la Secretaría Académica)

REMANENTE RECURSOS ETIQUETADOS 2011	35,846.81	La cantidad de \$193.61 corresponden a recursos PIFI (Responsable del proyecto la Dirección de Efectividad), la diferencia corresponden a ingresos propios de la Universidad
REMANENTE SUBSIDIOS 2012	283,121.71	Estos recursos están comprometidos y el proceso de compra aún no concluye.
REMANENTE INGRESOS PROPIOS 2012	10,947.64	Estos recursos corresponden a los ahorros generados al efectuar las compras por lo que se ejercerán en el complemento de su objetivos iniciales
REMANENTE RECURSOS ETIQUETADOS 2012	33,531.00	Estos recursos corresponden a los etiquetados CONACYT, PADES, PROMEP y Vivienda Sustentable
<b>TOTAL</b>	<b>4,491,358.21</b>	

El Ahorro/Desahorro de la Universidad 2013 se integra de la siguiente manera:

RECURSOS	REMANENTE	COMPROMETIDO	POR EJERCER	OBSERVACIONES
EGRESOS POR SUBSIDIO APOYO FINANCIERO	672,616.81	669,316.49	3,300.32	Los recursos comprometidos corresponden al pago de servicios de la Universidad que deben pagarse en el mes siguiente y que no pueden ser facturados en el mes de diciembre como es el caso de telefonía y mantenimiento entre otros.
EGRESOS POR INGRESOS PROPIOS	518,101.51	37,419.46	480,682.05	Estos son recursos servirán para hacer frente a gastos del área académica que fueron pospuestos debido a que estratégicamente la universidad debía hacer frente a sus obligaciones financieras y los recursos estatales y federales no fueron ministrados en tiempo y forma
INGRESOS PROMEP	1,035,390.75	313,977.08	721,413.67	Estos recursos son etiquetados, es decir, son recursos cuyo gasto y planeación deben ser realizados conforme a la celebración del convenio, todos ellos comprenden en su ejecución dos o más períodos presupuestales por lo que su ejecución total finiquitará en el siguiente ejercicio presupuestal, de acuerdo a los convenios celebrados
INGRESOS PIFI	456,920.09	365,061.21	91,858.88	
INGRESOS FADOEES	1,029,875.82	996,332.00	33,543.82	
PROYECTO GRUPOS VULNERABLES	771,908.10	0.00	771,908.10	
PROYECTO PERSONAS CON DISCAPACIDAD	2,974,994.18	1,800,000.00	1,174,994.18	
PROYECTO EDUCACIÓN A DISTANCIA	384,096.56	0.00	384,096.56	
CONACYT PROGRAMA "SECUENCIACION GENOMICA"	666.67	0.00	666.67	
CONACYT PROGRAMA "ACIDO CLORANILICO"	1,145,333.00	2,000.00	1,143,333.00	
PROYECTO VIVIENDA SUSTENTABLE	931,232.77	360,518.97	570,713.80	
<b>TOTAL</b>	<b>9,921,136.27</b>	<b>4,544,625.21</b>	<b>5,376,511.05</b>	

## ESTADO DE ACTIVIDADES

### Derechos Por Prestación De Servicios (1):

Se integra de la siguiente manera:

Ingresos por cuotas de recuperación:	
Ingresos por Servicios Escolares	11,473,883.29
Ingresos por Posgrados	2,176,123.00
Ingresos por Educación Continua	641,761.98
Ingresos por Convenios	71,233.33
<b>Total</b>	<b>14,363,001.60</b>

### Ingresos por Extensión (Recursos Etiquetados) (2):

Estos recursos corresponden a convenios celebrados con diversas instituciones y tienen particularidades para la ejecución del gasto, es decir, tienen lineamientos específicos sobre en qué se debe de gastar el recurso y como comprobarlos, de igual manera su registro contable debe estar identificado plenamente, estos recursos además, tienen la características de ser plurianuales, lo que significa que su ejecución presupuestal comprende dos o más años.

## NOTAS INFORMATIVAS DE MEMORIA

La Universidad cuenta con un fondo de contingencia que le permitirá hacer frente a cualquier tipo de contrariedad financiera que pudiera afectar la solvencia económica de la Universidad, como pudieran ser rezagos en las ministraciones estatales y federales y/o demandas laborales significativas, ya que la Universidad dentro de su presupuesto anual prevé un importe considerable para hacer frente a laudos laborales en el período.

De igual forma la Universidad cuenta con dos depósitos en garantía que datan de los años 2007 y 2009 para poder contar con servicio de la Comisión Federal de Electricidad y de telefonía celular respectivamente.

AVANCE PRESUPUESTAL AL 31 DE DICIEMBRE DE 2013

CONCEPTO	PRESUPUESTO AUTORIZADO 2013	1a. MODIFICACIÓN PRESUPUESTO 2013	2a. MODIFICACIÓN PRESUPUESTO 2013	3a. MODIFICACIÓN PRESUPUESTO 2013	PRESUPUESTO MODIFICADO	INGRESO DEVENGADO	INGRESO NO DEVENGADO	INGRESO RECAUDADO
<b>INGRESOS 2013</b>								
<b>INGRESOS POR SUBSIDIO APOYO FINANCIERO</b>	<b>40,769,100.00</b>	<b>1,530,900.00</b>	<b>0.00</b>	<b>2,000,000.00</b>	<b>44,300,000.00</b>	<b>44,300,000.01</b>	<b>3,063,380.00</b>	<b>41,236,620.01</b>
APORTACIÓN FEDERAL	20,769,100.00	1,530,900.00	0.00	500,000.00	22,800,000.00	22,800,000.00	1,563,380.00	21,236,620.00
APORTACIÓN ESTATAL	20,000,000.00			1,500,000.00	21,500,000.00	21,500,000.01	1,500,000.00	20,000,000.01
<b>INGRESOS PROPIOS</b>	<b>20,754,200.00</b>	<b>0.00</b>	<b>-5,002,200.00</b>	<b>-1,105,434.72</b>	<b>14,646,565.28</b>	<b>14,646,565.28</b>	<b>348,095.98</b>	<b>14,298,469.30</b>
INGRESOS PROPIOS	17,000,000.00		-4,248,000.00	-923,319.70	11,828,680.30	11,828,680.30	156,415.00	11,672,265.30
CUOTAS DE RECUPERACION	12,834,625.00		-500,000.00	-860,741.71	11,473,883.29	11,473,883.29	156,415.00	11,317,468.29
INGRESOS POR PROYECTOS ESPECIFICOS	3,597,375.00		-3,500,000.00	-26,141.67	71,233.33	71,233.33	0.00	71,233.33
RENDIMIENTOS BANCARIOS	320,000.00		-120,000.00	-54,303.46	145,696.54	145,696.54	0.00	145,696.54
POR DONATIVOS	248,000.00		-128,000.00	-14,950.00	105,050.00	105,050.00	0.00	105,050.00
OTROS	-			32,817.14	32,817.14	32,817.14	0.00	32,817.14
POR POSGRADOS	3,754,200.00		-754,200.00	-182,115.02	2,817,884.98	2,817,884.98	191,680.98	2,626,204.00
<b>INGRESOS POR EXTENSIÓN</b>	<b>6,069,037.87</b>	<b>2,268,118.87</b>	<b>2,187,783.00</b>	<b>163,588.38</b>	<b>10,688,528.12</b>	<b>10,688,528.12</b>	<b>0.00</b>	<b>10,688,528.12</b>
PROYECTO PROMEP	1,035,535.33		434,451.00	29,419.06	1,499,405.39	1,499,405.39	0.00	1,499,405.39
PROYECTO PIFI	91,858.88		697,000.00		788,858.88	788,858.88	0.00	788,858.88
FADOEES	33,543.82		1,056,332.00		1,089,875.82	1,089,875.82	0.00	1,089,875.82
PROGRAMA GRUPOS VULNERABLES	744,693.23			27,214.87	771,908.10	771,908.10	0.00	771,908.10
PROGRAMA PERSONAS CON DISCAPACIDAD	2,868,039.73			106,954.45	2,974,994.18	2,974,994.18	0.00	2,974,994.18
EDUCACIÓN A DISTANCIA "CAU"	1,295,366.88	2,268,118.87			3,563,485.75	3,563,485.75	0.00	3,563,485.75
<b>INGRESOS POR CONVENIOS</b>	<b>592,754.89</b>	<b>0.00</b>	<b>2,751,008.00</b>	<b>-26,000.00</b>	<b>3,317,762.89</b>	<b>3,317,762.89</b>	<b>0.00</b>	<b>3,317,762.89</b>
CONACYT PROGRAMA SECUENCIA GENOMICA	376,576.59				376,576.59	376,576.59	0.00	376,576.59
CONACYT ACIDO CLORANILICO			1,145,333.00		1,145,333.00	1,145,333.00	0.00	1,145,333.00
PROGRAMA MADRES SOLTERAS	50,000.00			-26,000.00	24,000.00	24,000.00	0.00	24,000.00
PROGRAMA VIVIENDA SUSTENTABLE	166,178.30	0.00	1,605,675.00		1,771,853.30	1,771,853.30	0.00	1,771,853.30
<b>TOTAL INGRESOS</b>	<b>\$68,185,092.76</b>	<b>\$3,799,018.87</b>	<b>-\$63,409.00</b>	<b>\$1,032,153.66</b>	<b>\$72,952,856.29</b>	<b>\$72,952,856.30</b>	<b>\$3,411,475.98</b>	<b>\$69,541,380.32</b>

CONCEPTO	PRESUPUESTO AUTORIZADO 2013	1a. MODIFICACIÓN PRESUPUESTO 2013	2a. MODIFICACIÓN PRESUPUESTO 2013	3a. MODIFICACIÓN PRESUPUESTO 2013	PRESUPUESTO MODIFICADO	EJERCIDO A DICIEMBRE 2013	COMPROMETIDO	POR EJERCER
<b>EGRESOS 2013</b>								
<b>EGRESOS POR SUBSIDIO APOYO FINANCIERO</b>	<b>40,769,100.00</b>	<b>1,530,900.00</b>	<b>0.00</b>	<b>2,000,000.00</b>	<b>44,300,000.00</b>	<b>43,627,383.19</b>	<b>669,316.49</b>	<b>3,300.32</b>
<b>GASTO CORRIENTE</b>	<b>40,769,100.00</b>	<b>1,530,900.00</b>	<b>0.00</b>	<b>2,000,000.00</b>	<b>44,300,000.00</b>	<b>43,627,383.19</b>	<b>669,316.49</b>	<b>3,300.32</b>
1000 REMUNERACIÓN AL PERSONAL	28,789,020.00	1,530,900.00	0.00	1,242,705.24	31,562,625.24	31,562,625.24	0.00	0.00
2000 MATERIALES Y SUMINISTROS	1,468,110.00	0.00	0.00	-339,386.47	1,128,723.53	1,065,283.53	63,440.00	0.00
3000 SERVICIOS GENERALES	9,655,870.00	0.00	0.00	1,341,491.36	10,997,361.36	10,393,284.55	600,776.49	3,300.32
5000 BIENES MUEBLES E INMUEBLES	856,100.00	0.00	0.00	-244,810.13	611,289.87	606,189.87	5,100.00	0.00
<b>EGRESOS POR INGRESOS PROPIOS</b>	<b>20,754,200.00</b>	<b>0.00</b>	<b>-5,002,200.00</b>	<b>-1,105,434.72</b>	<b>14,646,565.28</b>	<b>14,128,463.77</b>	<b>37,419.46</b>	<b>480,682.05</b>
<b>INGRESOS PROPIOS</b>	<b>17,000,000.00</b>	<b>0.00</b>	<b>-4,248,000.00</b>	<b>-923,319.70</b>	<b>11,828,680.30</b>	<b>11,384,635.10</b>	<b>0.00</b>	<b>444,045.20</b>
1000 REMUNERACIÓN AL PERSONAL	10,796,436.00	0.00	-1,420,000.00	-449,752.99	8,926,683.01	8,926,683.01	0.00	0.00
2000 MATERIALES Y SUMINISTROS	1,285,800.00	0.00	-500,000.00	4,032.93	789,832.93	763,646.23		26,186.70
3000 SERVICIOS GENERALES	3,929,814.00	0.00	-1,505,800.00	-413,758.84	2,010,255.16	1,592,396.66		417,858.50
5000 BIENES MUEBLES E INMUEBLES	567,950.00	0.00	-822,200.00	-63,840.80	101,909.20	101,909.20		0.00
<b>POSGRADOS</b>	<b>3,754,200.00</b>	<b>0.00</b>	<b>-754,200.00</b>	<b>-182,115.02</b>	<b>2,817,884.98</b>	<b>2,743,828.67</b>	<b>37,419.46</b>	<b>36,636.85</b>
1000 REMUNERACIÓN AL PERSONAL	0.00	0.00	0.00	0.00	0.00	0.00	0.00	0.00
2000 MATERIALES Y SUMINISTROS	129,600.00	0.00	-58,676.50	0.00	70,923.50	34,194.04	36,729.46	0.00
3000 SERVICIOS GENERALES	3,129,600.00	0.00	-277,872.30	-182,115.02	2,669,612.68	2,632,285.83	690.00	36,636.85
5000 BIENES MUEBLES E INMUEBLES	495,000.00	0.00	-417,651.20	0.00	77,348.80	77,348.80	0.00	0.00



AVANCE PRESUPUESTAL AL 31 DE DICIEMBRE DE 2013

CONCEPTO	PRESUPUESTO AUTORIZADO 2013	1a. MODIFICACIÓN PRESUPUESTO 2013	2a. MODIFICACIÓN PRESUPUESTO 2013	3a. MODIFICACIÓN PRESUPUESTO 2013	PRESUPUESTO MODIFICADO	EJERCIDO A DICIEMBRE 2013	COMPROMETIDO	POR EJERCER
<b>EGRESOS POR EXTENSIÓN</b>	<b>6,069,037.87</b>	<b>2,268,118.87</b>	<b>2,187,783.00</b>	<b>163,588.38</b>	<b>10,688,528.12</b>	<b>4,035,342.62</b>	<b>3,475,370.29</b>	<b>3,177,815.21</b>
<b>PROYECTO PROMEP</b>	<b>1,035,535.33</b>	<b>0.00</b>	<b>434,451.00</b>	<b>29,419.06</b>	<b>1,499,405.39</b>	<b>464,014.64</b>	<b>313,977.08</b>	<b>721,413.67</b>
1000 REMUNERACIÓN AL PERSONAL	0.00	0.00	0.00	0.00	0.00	0.00	0.00	0.00
2000 MATERIALES Y SUMINISTROS	0.00	0.00	55,000.00	0.00	55,000.00	4,882.07	3,000.00	47,117.93
3000 SERVICIOS GENERALES	295,395.33	0.00	378,851.00	29,419.06	703,665.39	288,000.00	310,977.08	104,688.31
5000 BIENES MUEBLES E INMUEBLES	740,140.00	0.00	600.00	0.00	740,740.00	171,132.57	0.00	569,607.43
<b>PROYECTO PIFI</b>	<b>91,858.88</b>	<b>0.00</b>	<b>697,000.00</b>	<b>0.00</b>	<b>788,858.88</b>	<b>331,938.79</b>	<b>365,061.21</b>	<b>91,858.88</b>
1000 REMUNERACIÓN AL PERSONAL	0.00	0.00	0.00	0.00	0.00	0.00	0.00	0.00
2000 MATERIALES Y SUMINISTROS	0.00	0.00	132,000.00	0.00	132,000.00	0.00	132,000.00	0.00
3000 SERVICIOS GENERALES	0.00	0.00	565,000.00	0.00	565,000.00	331,938.79	233,061.21	0.00
5000 BIENES MUEBLES E INMUEBLES	91,858.88	0.00	0.00	0.00	91,858.88	0.00	0.00	91,858.88
<b>PROYECTO FADDEES</b>	<b>33,543.82</b>	<b>0.00</b>	<b>1,056,332.00</b>	<b>0.00</b>	<b>1,089,875.82</b>	<b>60,000.00</b>	<b>996,332.00</b>	<b>33,543.82</b>
1000 REMUNERACIÓN AL PERSONAL	0.00	0.00	0.00	0.00	0.00	0.00	0.00	0.00
2000 MATERIALES Y SUMINISTROS	0.00	0.00	325,000.00	0.00	325,000.00	0.00	325,000.00	0.00
3000 SERVICIOS GENERALES	33,543.82	0.00	486,332.00	0.00	519,875.82	60,000.00	426,332.00	33,543.82
5000 BIENES MUEBLES E INMUEBLES	0.00	0.00	245,000.00	0.00	245,000.00	0.00	245,000.00	0.00
<b>PROYECTO GRUPOS VULNERABLES</b>	<b>744,693.23</b>	<b>0.00</b>	<b>0.00</b>	<b>27,214.87</b>	<b>771,908.10</b>	<b>0.00</b>	<b>0.00</b>	<b>771,908.10</b>
1000 REMUNERACIÓN AL PERSONAL	0.00	0.00	0.00	0.00	0.00	0.00	0.00	0.00
2000 MATERIALES Y SUMINISTROS	0.00	0.00	0.00	0.00	0.00	0.00	0.00	0.00
3000 SERVICIOS GENERALES	600,000.00	0.00	0.00	27,214.87	627,214.87	0.00	0.00	627,214.87
5000 BIENES MUEBLES E INMUEBLES	144,693.23	0.00	0.00	0.00	144,693.23	0.00	0.00	144,693.23
<b>PROYECTO PERSONAS CON DISCAPACIDAD</b>	<b>2,868,039.73</b>	<b>0.00</b>	<b>0.00</b>	<b>106,954.45</b>	<b>2,974,994.18</b>	<b>0.00</b>	<b>1,800,000.00</b>	<b>1,174,994.18</b>
1000 REMUNERACIÓN AL PERSONAL	0.00	0.00	0.00	0.00	0.00	0.00	0.00	0.00
2000 MATERIALES Y SUMINISTROS	0.00	0.00	0.00	0.00	0.00	0.00	0.00	0.00
3000 SERVICIOS GENERALES	0.00	0.00	0.00	0.00	0.00	0.00	0.00	0.00
5000 BIENES MUEBLES E INMUEBLES	2,868,039.73	0.00	0.00	106,954.45	2,974,994.18	0.00	1,800,000.00	1,174,994.18
<b>PROYECTO EDUCACIÓN A DISTANCIA</b>	<b>1,295,366.88</b>	<b>2,268,118.87</b>	<b>0.00</b>	<b>0.00</b>	<b>3,563,485.75</b>	<b>3,179,389.19</b>	<b>0.00</b>	<b>384,096.56</b>
1000 REMUNERACIÓN AL PERSONAL	0.00	0.00	0.00	0.00	0.00	0.00	0.00	0.00
2000 MATERIALES Y SUMINISTROS	0.00	0.00	0.00	0.00	0.00	0.00	0.00	0.00
3000 SERVICIOS GENERALES	953,301.97	2,268,118.87	0.00	0.00	3,221,420.84	3,171,293.19	0.00	50,127.65
5000 BIENES MUEBLES E INMUEBLES	342,064.91	0.00	0.00	0.00	342,064.91	8,096.00	0.00	333,968.91
<b>EGRESOS POR CONVENIOS</b>	<b>592,754.89</b>	<b>0.00</b>	<b>2,751,008.00</b>	<b>-26,000.00</b>	<b>3,317,762.89</b>	<b>1,240,530.45</b>	<b>362,518.97</b>	<b>1,714,713.47</b>
<b>CONACYT PROGRAMA "SECUENCIACION GENOMICA"</b>	<b>376,576.59</b>	<b>0.00</b>	<b>0.00</b>	<b>0.00</b>	<b>376,576.59</b>	<b>375,909.92</b>	<b>0.00</b>	<b>666.67</b>
1000 REMUNERACIÓN AL PERSONAL	108,000.00	0.00	0.00	0.00	108,000.00	108,000.00	0.00	0.00
2000 MATERIALES Y SUMINISTROS	12,390.04	0.00	129,123.09	0.00	141,513.13	141,512.14	0.00	0.99
3000 SERVICIOS GENERALES	222,061.90	0.00	-129,123.09	0.00	92,938.81	92,938.81	0.00	0.00
5000 BIENES MUEBLES E INMUEBLES	34,124.65	0.00	0.00	0.00	34,124.65	33,458.97	0.00	665.68
<b>CONACYT PROGRAMA "MADRES SOLTERAS"</b>	<b>50,000.00</b>	<b>0.00</b>	<b>0.00</b>	<b>-26,000.00</b>	<b>24,000.00</b>	<b>24,000.00</b>	<b>0.00</b>	<b>0.00</b>
1000 REMUNERACIÓN AL PERSONAL	50,000.00	0.00	0.00	-26,000.00	24,000.00	24,000.00	0.00	0.00
2000 MATERIALES Y SUMINISTROS	0.00	0.00	0.00	0.00	0.00	0.00	0.00	0.00
3000 SERVICIOS GENERALES	0.00	0.00	0.00	0.00	0.00	0.00	0.00	0.00
5000 BIENES MUEBLES E INMUEBLES	0.00	0.00	0.00	0.00	0.00	0.00	0.00	0.00
<b>CONACYT PROGRAMA "ACIDO CLORANILICO"</b>	<b>0.00</b>	<b>0.00</b>	<b>1,145,333.00</b>	<b>0.00</b>	<b>1,145,333.00</b>	<b>0.00</b>	<b>2,000.00</b>	<b>1,143,333.00</b>
1000 REMUNERACIÓN AL PERSONAL	0.00	0.00	28,714.00	0.00	28,714.00	0.00	0.00	28,714.00
2000 MATERIALES Y SUMINISTROS	0.00	0.00	100,000.00	0.00	100,000.00	0.00	2,000.00	98,000.00
3000 SERVICIOS GENERALES	0.00	0.00	50,000.00	0.00	50,000.00	0.00	0.00	50,000.00
5000 BIENES MUEBLES E INMUEBLES	0.00	0.00	966,619.00	0.00	966,619.00	0.00	0.00	966,619.00
<b>PROYECTO VIVIENDA SUSTENTABLE</b>	<b>166,178.30</b>	<b>0.00</b>	<b>1,605,675.00</b>	<b>0.00</b>	<b>1,771,853.30</b>	<b>840,620.53</b>	<b>360,518.97</b>	<b>570,713.80</b>
1000 REMUNERACIÓN AL PERSONAL	0.00	0.00	84,000.00	0.00	84,000.00	72,000.00	0.00	12,000.00
2000 MATERIALES Y SUMINISTROS	18,589.00	0.00	307,878.17	0.00	326,467.17	73,854.58	112,650.87	139,961.72
3000 SERVICIOS GENERALES	105,099.30	0.00	938,409.49	0.00	1,043,508.79	444,773.90	244,368.10	354,366.79
5000 BIENES MUEBLES E INMUEBLES	42,490.00	0.00	275,387.34	0.00	317,877.34	249,992.05	3,500.00	64,385.29
<b>TOTAL DE EGRESOS</b>	<b>68,185,092.76</b>	<b>3,799,018.87</b>	<b>63,409.00</b>	<b>1,032,153.66</b>	<b>72,952,856.29</b>	<b>63,031,720.03</b>	<b>4,544,625.21</b>	<b>5,376,511.05</b>

AVANCE PRESUPUESTAL AL 31 DE DICIEMBRE DE 2013

CONCEPTO	AUTORIZADO			AUTORIZADO	EJERCIDO A DICIEMBRE 2013	% DE LO EJERCIDO	POR EJERCER
<b>REMANENTE 2009</b>					-1,631,920.00		1,631,920.00
REMANENTE SUBSIDIOS 2009					-1,631,920.00		1,631,920.00
<b>REMANENTE 2010</b>	<b>2,738,018.93</b>			<b>2,738,018.93</b>	<b>771,436.11</b>	<b>28%</b>	<b>1,966,582.82</b>
REMANENTE SUBSIDIOS 2010	1,729,231.45			1,729,231.45	-34,217.55	-2%	1,763,449.00
REMANENTE INGRESOS PROPIOS 2010	1,008,787.48			1,008,787.48	805,653.66	80%	203,133.82
<b>REMANENTE 2011</b>	<b>1,735,799.18</b>			<b>1,735,799.18</b>	<b>1,170,544.14</b>	<b>67%</b>	<b>565,255.04</b>
REMANENTE SUBSIDIOS 2011	60,707.75			60,707.75	-32,194.38	-53%	92,902.13
REMANENTE INGRESOS PROPIOS 2011	1,638,480.54			1,638,480.54	1,218,506.02	74%	419,974.52
REMANENTE RECURSOS PRODUCE	16,488.29			16,488.29	-43.29	0%	16,531.58
REMANENTE ETIQUETADOS	20,122.60			20,122.60	-15,724.21	-78%	35,846.81
<b>REMANENTE 2012</b>	<b>5,672,467.28</b>			<b>5,672,467.28</b>	<b>5,344,866.93</b>	<b>94%</b>	<b>327,600.35</b>
REMANENTE SUBSIDIOS 2012	1,635,733.92			1,635,733.92	1,352,612.21	83%	283,121.71
REMANENTE INGRESOS PROPIOS 2012	2,805,992.43			2,805,992.43	2,795,044.79	100%	10,947.64
REMANENTE CONCACYT MATEMATICAS 2012	109,923.48			109,923.48	109,923.48	100%	0.00
REMANENTE PADES 2012	149,888.00			149,888.00	146,930.36	98%	2,957.64
REMANENTE SECUENCIA GENOMICA 2012	329,757.23			329,757.23	319,484.89	97%	10,272.34
REMANENTE PROMEP 2012	148,659.40			148,659.40	143,371.01	96%	5,288.39
REMANENTE FED EDUCACION A DISTANCIA 2012	9,000.00			9,000.00	9,000.00	100%	0.00
REMANENTE VIVIENDA SUSTENTABLE 2012	404,876.00			404,876.00	389,863.37	96%	15,012.63
REMANENTE CONCACYT JITOMATE 2012	78,636.82			78,636.82	78,636.82	100%	0.00
<b>TOTAL</b>	<b>10,146,285.39</b>		-	<b>10,146,285.39</b>	<b>5,654,927.18</b>	<b>56%</b>	<b>4,491,358.21</b>