

NOMBRE DE LA CUENTA	SALDO INICIAL	AUMENTOS	DISMINUCIONES	SALDO FINAL
<b>ACTIVO FIJO:</b>				
Bienes Muebles Infraestructura y Construcción en Proceso	73,497,698	0	0	73,497,698
EDIFICIOS NO HABITACIONALES	73,497,698	0	0	73,497,698
Edificios no habitacionales	73,497,698	0	0	73,497,698
<b>Bienes Muebles</b>	<b>62,975,418</b>	<b>30,415</b>	<b>0</b>	<b>63,005,833</b>
MOBILIARIO Y EQUIPO DE ADMINISTRACION	28,730,753	35,743	0	28,766,496
Muebles de Oficina y Estanteria	10,432,013	0	0	10,432,013
Otros mobiliarios y Equipo de Administracion	149,109	1,235	0	150,344
Muebles excepto de Oficina y Estantena	951,962	0	0	951,962
Equipo de Computo y tecnologias de la informacion	17,197,669	34,508	0	17,232,176
MOBILIARIO Y EQUIPO EDUCACIONAL	1,637,205	-5,328	0	1,631,877
Equipo y Aparatos Audiovisuales	41,639	-6,745	0	34,894
Aparatos deportivos	89,273	0	0	89,273
Cámaras Fotográficas y de Video	100,368	1,418	0	101,805
Otro Mobiliario y Equipo Educacional y Recreativo	1,405,905	0	0	1,405,905
EQUIPO E INSTRUMENTAL MÉDICO Y DE LABORATORIO	10,537,368	0	0	10,537,368
Equipo e Instrumental Médico y de Laboratorio	10,537,368	0	0	10,537,368
EQUIPO DE TRANSPORTE	2,028,739	0	0	2,028,739
Automóviles y Equipo terrestre	2,028,739	0	0	2,028,739
MAQUINARIA, OTROS EQUIPOS Y HERRAMIENTA	17,948,895	0	0	17,948,895
Maquinaria y Eqpo Agropecuario	42,761	0	0	42,761
Maquinaria y Eqpo Industrial	1,311,492	0	0	1,311,492
Maquinaria y Eqpo De Construcción	755,360	0	0	755,360
Equipo de Comunicación y Telecomunicación	10,470,155	0	0	10,470,155
Eqpo. De Generación Eléctrica, Aparatos y acces. Eléctricos	2,785,513	0	0	2,785,513
Herramientas y maquinas-herramientas	2,201,063	0	0	2,201,063
Otros equipos	166,183	0	0	166,183
Sistemas de Aire acondicionado, calefaccion y de Refrigerac. Inc	216,368	0	0	216,368
COLECCIONES, OBRAS DE ARTE Y OBJETOS VALIOSOS	2,092,458	0	0	2,092,458
Biblioteca	1,997,201	0	0	1,997,201
Bienes Artísticos, Culturales y Científicos	95,257	0	0	95,257
<b>Activos Intangibles</b>	<b>970,422</b>	<b>0</b>	<b>0</b>	<b>970,422</b>
Software	970,422	0	0	970,422
<b>TOTAL</b>	<b>137,443,538</b>	<b>30,415</b>	<b>0</b>	<b>137,473,953</b>
<b>CARGOS MENOS ABONOS ACTIVO FIJO</b>		<b>30,415</b>		

NOMBRE DE LA CUENTA	SALDO INICIAL	DISMINUCIONES	AUMENTOS	SALDO FINAL
<b>PATRIMONIO</b>				
SUBSIDIO ESTATAL	15,045,169	0	0	15,045,169
SUBSIDIO FEDERAL	91,812,685	0	0	91,812,685
INGRESOS PROPIOS	19,463,639	0	-63,917	19,399,722
PROYECTO PROSOFT	227,318	0	0	227,318
PROYECTO PROMEP	1,021,265	0	73,025	1,094,290
PROYECTO PIFI	3,540,068	0	0	3,540,068
PROYECTO FADOES	1,068,185	0	0	1,068,185
PROYECTO VIVIENDA SUSTENTABLE	619,411	0	856	620,269
PROYECTO BALASTROS	50,988	0	0	50,988
PROYECTO CONACYT JITOMATE HIDROPÓNICO	808,873	0	0	808,873
PROYECTO CONACYT PROGRAMA DE MATEMAT	422,819	0	0	422,819
PROYECTO CONACYT PROGRAMA SEC. GENOMICA	1,349,334	0	0	1,349,334
PROYECTO CONACYT ACIDO CLORANILICO	0	0	20,450	20,450
FED EDUCACION A DISTANCIA	398,991	0	0	398,991
DONATIVOS	1,614,792	0	0	1,614,792
<b>TOTAL</b>	<b>137,443,538</b>	<b>0</b>	<b>30,415</b>	<b>137,473,953</b>
<b>CARGOS MENOS ABONOS PATRIMONIO</b>			<b>30,415</b>	

NOMBRE DE LA CUENTA	SALDO INICIAL	AUMENTOS	DISMINUCIONES	SALDO FINAL
<b>GASTOS PRESUPUESTALES</b>				
EGRESOS SUBSIDIOS	0	0	0	0
EGRESOS INGRESOS PROPIOS	0	0	0	0
EGRESOS INGRESOS PROPIOS POSGRADOS	0	0	0	0
PROYECTO PROMEP	0	1,418	0	1,418
PROYECTO PIFI	0	1,418	0	1,418
EGRESOS EDUCACIÓN A DISTANCIA	0	0	0	0
PROYECTO FADOES	0	0	0	0
EGRESOS CONVENIO CONACYT SEC. GENOMICA	0	0	0	0
EGRESOS CONVENIO VIVIENDA SUSTENTABLE	0	0	0	0
EGRESOS CONVENIO CONACYT ACIDO CLORANILICO	0	20,450	0	20,450
	0	20,450	0	20,450
<b>TOTAL EGRESOS</b>	<b>0</b>	<b>21,867</b>	<b>0</b>	<b>21,867</b>
REMANENTE 2013 VIVIENDA SUSTENTABLE		858		858
REMANENTE 2013 PROMEP		71,607		71,607
BAJAS (INGRESOS PROPIOS)		-63,917		-63,917
<b>TOTAL ADQUISICIONES</b>		<b>30,415</b>		

C. P. LAURA CRISTINA MÁGDALENO ESLAVA  
SUBDIRECTORA DE PROGRAMACIÓN Y CONTABILIDAD  
ELABORÓ

MTRG. JOSÉ VILLEGAS VAZQUEZ  
SECRETARIO ADMINISTRATIVO  
AUTORIZÓ

M.G.P. MÓNICA GUADALUPE RAMOS RIVAS  
DIRECTORA DE FINANZAS Y CAPITAL HUMANO  
REVISÓ

M. en C. MIREYA GALLI JORDÁ  
RECTORA  
VoBo

Bajo Protesta de decir verdad declaramos que los Estados Financieros y sus notas, son razonablemente correctos y son responsabilidad de la Universidad Politécnica del Estado de Morelos

<b>EXISTENCIA AL 1° DE MARZO DE 2014</b>		<b>14,270,193</b>
CAJA	15,000	
BANCOS	6,243,708	
INVERSIONES	8,011,485	

<b>ORIGENES</b>		<b>6,493,773</b>
INGRESOS	<b>2,567,822</b>	
Ingresos por derechos por prestación de Servicios	728,709	
Otros Ingresos y Beneficios	7,687	
Subsidios	1,831,427	
Ingresos por convenios	0	
OTROS DERECHOS A RECIBIR EFECTIVO	2,932,915	
INGRESOS POR RECUPERAR A CORTO PLAZO	183,545	
SERVICIOS PERSONALES POR PAGAR A CORTO PLAZO	691,841	
PROVEEDORES POR PAGAR A CORTO PLAZO	90,724	
OTRAS CUENTAS POR PAGAR A CORTO PLAZO	3,061	
REMANENTES 2012	23,864	

<b>TOTAL ORIGENES</b>	<b>20,763,966</b>
-----------------------	-------------------


<b>APLICACIONES</b>		<b>5,778,658</b>
EGRESOS	<b>4,159,185</b>	
Servicios personales	3,332,614	
Materiales y Suministros	60,388	
Servicios Generales	744,316	
Bienes Muebles e Inmuebles	21,867	
DEUDORES DIVERSOS	33,510	
PARTICIPACIONES Y APORTACIONES POR PAGAR A CORTO PLAZO	460,686	
RETENCIONES Y CONTRIBUCIONES POR PAGAR A CORTO PLAZO	12,812	
REMANENTES 2011	95,659	
REMANENTES 2013	1,016,806	

<b>EXISTENCIA AL 31 DE MARZO 2014</b>		<b>14,985,309</b>
---------------------------------------	--	-------------------


CAJA	15,000	
BANCOS	6,958,824	
INVERSIONES	8,011,485	


<b>TOTAL APLICACIONES</b>	<b>20,763,966</b>
---------------------------	-------------------

<b>DIFERENCIA</b>	<b>0</b>
-------------------	----------

  
C. P. LAURA CRISTINA MAGDALENO ESLAVA  
SUBDIRECTORA DE PROGRAMACION Y CONTABILIDAD  
ELABORÓ


  
MTRO. JOSE VILLALOBOS VÁZQUEZ  
SECRETARIO ADMINISTRATIVO  
AUTORIZÓ

  
M.G.P. MONICA GUADALUPE RAMOS RIVAS  
DIRECTORA DE FINANZAS Y CAPITAL HUMANO  
REVISÓ

  
M. en C. MIREYA GALLY JORDÁ  
RECTORA  
VoBo


Bajo Protesta de decir verdad declaramos que los Estados Financieros y sus notas, son razonablemente correctos y son responsabilidad de la Universidad Politécnica del Estado de Morelos


CONCEPTO	IMPORTE
<b>INGRESOS Y OTROS BENEFICIOS:</b>	
<b>Por Derechos:</b>	<b>5,535,531</b>
<i>Derechos por Prestación de Servicios (1)</i>	5,535,531
<b>Otros Ingresos y Beneficios</b>	<b>33,628</b>
Ingresos Financieros	18,532
Otros ingresos	0
Ingresos por Donativos	15,096
<b>Participaciones, Aport., transf., asignaciones, subsidios y otras ayudas</b>	<b>12,829,603</b>
<b>Por participaciones y Aportaciones</b>	
<i>Subsidio Estatal</i>	5,542,403
<i>Subsidio Federal</i>	2,944,812
<b>Ingresos Por Extensión (Recursos Etiquetados): (2)</b>	
Ingresos Convenio Convenio Pertinencia Educativa	0
Ingresos aportación "PRODUCE"	0
Ingresos aportación "PROMEP"	723,901
Ingresos aportación "PIFI"	91,859
Ingresos aportación "FADOEES"	33,544
Ingresos aportación "Grupos Vulnerables"	775,712
Ingresos aportación "Personas con discapacidad"	1,189,944
Ingresos Educacion a Distancia	384,097
Ingresos Convenio Conacyt Acido Cloranilico	1,143,333
<b>SUMA DE INGRESOS:</b>	<b>18,398,762</b>
<b>GASTOS DE FUNCIONAMIENTO:</b>	
<b>EGRESOS POR SUBSIDIOS</b>	<b>10,097,446</b>
SERVICIOS PERSONALES	8,751,801
MATERIALES Y SUMINISTROS	92,323
SERVICIOS GENERALES	1,253,322
BIENES MUEBLES E INMUEBLES	0
<b>EGRESOS PROYECTO PROMEP</b>	<b>64,504</b>
SERVICIOS PERSONALES	0
MATERIALES Y SUMINISTROS	1,086
SERVICIOS GENERALES	62,000
BIENES MUEBLES E INMUEBLES	1,418
<b>EGRESOS PROYECTO PIFI</b>	<b>0</b>
SERVICIOS PERSONALES	0
MATERIALES Y SUMINISTROS	0
SERVICIOS GENERALES	0
BIENES MUEBLES E INMUEBLES	0
<b>EGRESOS PROYECTO FADOEES</b>	<b>0</b>
SERVICIOS PERSONALES	0
MATERIALES Y SUMINISTROS	0
SERVICIOS GENERALES	0
BIENES MUEBLES E INMUEBLES	0
<b>TOTAL EGRESOS CON INGRESOS PROPIOS</b>	<b>1,449,152</b>
<b>EGRESOS CON INGRESOS PROPIOS</b>	<b>1,207,025</b>
SERVICIOS PERSONALES	820,296
MATERIALES Y SUMINISTROS	13,883
SERVICIOS GENERALES	372,846
BIENES MUEBLES E INMUEBLES	0
<b>EGRESOS CON INGRESOS PROPIOS POSGRADOS</b>	<b>242,127</b>
SERVICIOS PERSONALES	0
MATERIALES Y SUMINISTROS	1,927
SERVICIOS GENERALES	240,200
BIENES MUEBLES E INMUEBLES	0



CONCEPTO	IMPORTE
<b>EGRESOS CONVENIO VIVIENDA SUSTENTABLE</b>	<b>187,719</b>
SERVICIOS PERSONALES	12,000
MATERIALES Y SUMINISTROS	5,930
SERVICIOS GENERALES	169,789
BIENES MUEBLES E INMUEBLES	0
<b>EGRESOS EDUCACIÓN A DISTANCIA</b>	<b>0</b>
SERVICIOS PERSONALES	0
MATERIALES Y SUMINISTROS	0
SERVICIOS GENERALES	0
BIENES MUEBLES E INMUEBLES	0
<b>EGRESOS PROYECTO CONACYT ACIDO CLORANILICO</b>	<b>21,130</b>
SERVICIOS PERSONALES	0
MATERIALES Y SUMINISTROS	680
SERVICIOS GENERALES	0
BIENES MUEBLES E INMUEBLES	20,450
<b>RESUMEN GASTOS</b>	
SERVICIOS PERSONALES	<b>9,584,097</b>
MATERIALES Y SUMINISTROS	<b>115,829</b>
SERVICIOS GENERALES	<b>2,098,158</b>
BIENES MUEBLES E INMUEBLES	<b>21,867</b>
<b>SUMA DE EGRESOS:</b>	<b>11,819,951</b>
<b>AHORRO / DESAHORRO NETO DEL EJERCICIO</b>	<b>6,578,811</b>

  
C. P. LAURA CRISTINA MAGDALENO ESLAVA  
SUBDIRECTORA DE PROGRAMACIÓN  
Y CONTABILIDAD  
ELABORÓ

  
M.G.P. MÓNICA GUADALUPE RAMOS RIVAS  
DIRECTORA DE FINANZAS Y CAPITAL HUMANOS  
REVISÓ

  
MTRO. JOSÉ VILLEGAS VÁZQUEZ  
SECRETARIO ADMINISTRATIVO  
AUTORIZÓ

  
M. en C. MIREYA GALLY JORDÁ  
RECTORA  
VoBo


Bajo Protesta de decir verdad declaramos que los Estados Financieros y sus notas, son razonablemente correctos y son responsabilidad de la Universidad Politécnica del Estado de Morelos

ESTADO DE SITUACIÓN FINANCIERA  
1° AL 31 DE MARZO DE 2014

ACTIVO	\$	%	PASIVO	\$	%
<b>CIRCULANTE</b>			<b>CORTO PLAZO</b>		
Efectivo y Equivalentes	6,973,824	12%	Servicios Personales a pagar a corto plazo (5)	2,406,764	
Fondo de caja	15,000		Proveedores por pagar a corto plazo (6)	450,217	
Bancos	6,958,824		Participaciones y Aportaciones por pagar a corto plazo (7)	569,998	
Derechos a Recibir Efectivo o Equivalentes	12,444,563		Retenciones y contribuciones por pagar a corto plazo (8)	220,137	
Inversiones	8,011,485		Otras Cuentas por pagar a corto plazo	14,677	
Deudores diversos (1)	3,480,209				
Otros derechos a recibir (2)	944,064				
Otros derechos a recibir en bienes y/o servs.	0				
Ingresos por recuperar a corto plazo	8,806				
Otros Activos Circulantes	97,527				
Valores en Garantía (3)	97,527				
<b>ACTIVO NO CIRCULANTE (4)</b>	<b>137,473,953</b>	<b>88%</b>	<b>HACIENDA PUBLICA/PATRIMONIO: (9)</b>	<b>153,328,073</b>	<b>98%</b>
Edificios	73,497,698		Estatal	15,045,169	
Mobiliario y Equipo de Administración	11,534,320		Federal	91,812,685	
Equipo de Cómputo y tecnologías de Información	17,232,176		Ingresos Propios	19,399,722	
Mobiliario y equipo educacional y Recreativo	1,631,877		Fondo PROSOFT	227,318	
Equipo e Instrumental Médico y de Laboratorio	10,537,368		Fondo PROMEP	1,094,290	
Equipo de Transporte	2,028,739		Federal Educación a distancia	398,991	
Maquinaria, Otros Equipos Y Herramientas	17,948,895		Proyecto PIFI	3,540,068	
Colecciones, Obras de Arte y Objetos Valiosos	2,092,458		Proyecto FADOES	1,068,185	
Activos Intangibles	970,422		Proyecto CONACYT jitomate Hidropónico	808,873	
			Proyecto CONACYT programa de matemáticas	422,819	
			Proyecto CONACYT programa Sec. Genom	1,349,334	
			Proyecto Vivienda Sustentable	620,269	
			Proyecto Conacyt Acido Cloranílico	20,450	
			Proyecto Balastros TOC	50,988	
			Donativos	1,614,792	
			Resultado Ejercicio 2009	1,631,920	
			Resultado Ejercicio 2010	1,880,318	
			Resultado Ejercicio 2011	463,524	
			Resultado Ejercicio 2012	96,741	
			Resultado Ejercicio 2013	3,187,563	
			Resultado del ejercicio: Ahorro/Desahorro	6,578,811	
			Fondo de Contingencia	2,000,000	
			Reservas	15,243	
<b>TOTAL DE ACTIVO</b>	<b>156,989,867</b>	<b>100%</b>	<b>TOTAL PASIVO Y HACIENDA PUBLICA</b>	<b>156,989,867</b>	<b>100%</b>

  
**C.P. LAURA CRISTINA MAGDALENO ESLAVA**  
 SUBDIRECTORA DE PROGRAMACIÓN Y CONTABILIDAD  
 ELABORO

  
**MTRO. JOSÉ VELÁZQUEZ VAZQUEZ**  
 SECRETARIO ADMINISTRATIVO  
 AUTORIZO

  
**M. en C. MIREYA GALLY JORDA**  
 REVISOR  
 DIRECTORA DE FINANZAS Y CAPITAL HUMANO  
 VoBo