




**ESTADO DE SITUACIÓN FINANCIERA
AL 31 DE MARZO DE 2015**


	\$	%	PASIVO	\$	%
CIRCULANTE			CORTO PLAZO		
Efectivo y Equivalentes	7,450,448.53	18%	Servicios Personales a pagar a corto plazo (5)	2,198,298	
Fondo de caja	15,000.00		Proveedores por pagar a corto plazo (6)	986,780	
Bancos	7,435,448.53		Participaciones y Aportaciones por pagar a corto plazo (7)	641,961	
Derechos a Recibir Efectivo o Equivalentes	11,813,098.21		Retenciones y contribuciones por pagar a corto plazo (8)	284,040	
Inversiones	9,459,893.57		Otras Cuentas por pagar a corto plazo	120,027	
Deudores diversos (1)	92,361.41				
Otros derechos a recibir (2)	2,249,542.09		HACIENDA PUBLICA/PATRIMONIO: (9)		
Otros derechos a recibir en bienes y/o servs.	0.00		Estatal	19,079,791	
Ingresos por recuperar a corto plazo	11,301.14		Federal	92,812,406	
Otros Activos Circulantes	435,786.92		Ingresos Propios	22,527,491	
Valores en Garantía (3)	435,786.92		Fondo PROSOFT	227,318	
			Fondo PROMEP	1,290,649	
			Federal Educación a distancia	497,409	
			Proyecto PIFI	3,631,920	
ACTIVO NO CIRCULANTE (4)		82%	Proyecto FADOES	1,405,800	
Edificios	76,559,560.36		Proyecto CONACYT jitomate Hidroponico	808,873	
Mobiliario y Equipo de Administración	13,319,822.82		Proyecto CONACYT programa de matemáticas	422,819	
Equipo de Cómputo y tecnologías de Información	19,173,076.82		Proyecto CONACYT programa Sec. Genom	1,349,334	
Mobiliario y equipo educacional y Recreativo	1,554,904.65		Proyecto Vivienda Sustentable	659,073	
Equipo e Instrumental Médico y de Laboratorio	11,258,584.84		Proyecto Conacyt Acido Cloranilico	966,091	
Equipo de Transporte	2,250,308.50		Proyecto Balastras TOC	50,988	
Maquinaria, Otros Equipos Y Herramientas	19,662,417.57		Proyecto Personas con discapacidad	2,698,556	
Colecciones, Obras de Arte y Objetos Valiosos	2,289,234.82		Donativos	1,910,734	
Activos Intangibles	4,271,340.52		Actualización de la Hacienda Pública/Patrimonio	-62,142,748	
Depreciación Acumulada de Bienes inmuebles	-14,366,522.26		Resultado Ejercicio 2009	0	
Depreciación Acumulada de Bienes muebles	-47,776,225.68		Resultado Ejercicio 2010	0	
Amortización acumulada de Activos intangibles	-338,260		Resultado Ejercicio 2011	66,762	
			Resultado Ejercicio 2012	42,616	
			Resultado Ejercicio 2013	900,361	
			Resultado Ejercicio 2008	0	
			Resultado Ejercicio 2014	5,261,395	
			Resultado del ejercicio: Ahorro/Desahorro	6,843,591	
			Fondo de Contingencia	2,000,000	
			Reservas	15,243	
TOTAL DE ACTIVO	107,557,576	100%	TOTAL PASIVO Y HACIENDA PUBLICA	107,557,576	100%
				15,129,967	14%
				88,196,503	82%


C. P. LAURA CRISTINA MAGDALENO ESCLAVA
 SUBDIRECTORA DE PROGRAMACIÓN Y CONTABILIDAD
 ELABORO

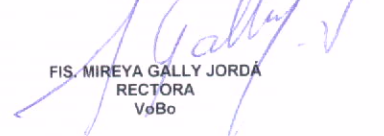

FIS. MIREYA GALLY JORDA
 REVISÓ
 DIRECTORA DE FINANZAS Y CAPITAL HUMANO
 VoBo

CONCEPTO	IMPORTE
INGRESOS Y OTROS BENEFICIOS:	
Por Derechos:	5,140,599
<i>Derechos por Prestación de Servicios (1)</i>	5,140,599
<i>Licenciatura</i>	4,107,300
<i>Posgrados y Educación continua</i>	728,717
<i>Vivienda sustentable</i>	304,582
Otros Ingresos y Beneficios	47,289
Ingresos Financieros	47,289
Otros ingresos	-
Ingresos por Donativos	-
Participaciones, Aport., transf., asignaciones, subsidios y otras ayudas	16,979,740
Por participaciones y Aportaciones	
<i>Subsidio Estatal</i>	5,817,798
<i>Subsidio Federal</i>	6,488,025
Ingresos Por Extensión (Recursos Etiquetados): (2)	
Ingresos aportación "PROMEP"	435,455
Ingresos aportación "Grupos Vulnerables"	3,637
Ingresos aportación "Personas con discapacidad"	9,502
Ingresos Educación a Distancia	274,924
Ingresos Convenio Conacyt Acido Cloranílico	255,079
Ingresos Convenio Proyecto Agropecuario y Acuicola	419,741
Ingresos Convenio Fortalece tu empresa	299,520
Ingresos Convenio PROFOCIE	16,335
Ingresos Convenio PLANES DE NEGOCIOS	149,333
Ingresos Convenio SEDESO	2,810,391
SUMA DE INGRESOS:	22,167,628
GASTOS DE FUNCIONAMIENTO:	
EGRESOS POR SUBSIDIOS	9,345,327
SERVICIOS PERSONALES	7,698,263
MATERIALES Y SUMINISTROS	222,680
SERVICIOS GENERALES	1,424,384
BIENES MUEBLES E INMUEBLES	-
TOTAL EGRESOS CON INGRESOS PROPIOS	4,147,960
EGRESOS CON INGRESOS PROPIOS	3,879,084
SERVICIOS PERSONALES	3,068,160
MATERIALES Y SUMINISTROS	102,979
SERVICIOS GENERALES	707,945
BIENES MUEBLES E INMUEBLES	-
EGRESOS CON INGRESOS PROPIOS POSGRADOS	268,876
SERVICIOS PERSONALES	24,000
MATERIALES Y SUMINISTROS	-
SERVICIOS GENERALES	244,876
BIENES MUEBLES E INMUEBLES	-
EGRESOS CONVENIO VIVIENDA SUSTENTABLE	123,900
SERVICIOS PERSONALES	-
MATERIALES Y SUMINISTROS	-
SERVICIOS GENERALES	123,900
BIENES MUEBLES E INMUEBLES	-
EGRESOS PROYECTO CONACYT ACIDO CLORANILICO	33,002
SERVICIOS PERSONALES	21,536
MATERIALES Y SUMINISTROS	5,916
SERVICIOS GENERALES	-
BIENES MUEBLES E INMUEBLES	5,550
EGRESOS PROYECTO PLANES DE NEGOCIOS	89,600
SERVICIOS PERSONALES	-
MATERIALES Y SUMINISTROS	-
SERVICIOS GENERALES	89,600
BIENES MUEBLES E INMUEBLES	-
EGRESOS PROYECTO SEDESO HABITAT	1,584,248
SERVICIOS PERSONALES	21,600
MATERIALES Y SUMINISTROS	917,028
SERVICIOS GENERALES	645,620
BIENES MUEBLES E INMUEBLES	-
RESUMEN GASTOS	
SERVICIOS PERSONALES	10,833,559
MATERIALES Y SUMINISTROS	1,248,603
SERVICIOS GENERALES	3,236,326
BIENES MUEBLES E INMUEBLES	5,550
SUMA DE EGRESOS:	15,324,037
AHORRO / DESAHORRO NETO DEL EJERCICIO	6,843,591


C. P. LAURA CRISTINA MAGDALENO ESLAVA
SUBDIRECTORA DE PROGRAMACIÓN
Y CONTABILIDAD
ELABORÓ


M.G.P. MÓNICA GUADALUPE RAMOS RIVAS
DIRECTORA DE FINANZAS Y CAPITAL HUMANO
REVISÓ


C.P. RAUL FERNANDO REYES SANCHEZ
SECRETARIO ADMINISTRATIVO
AUTORIZÓ


FIS. MIREYA GALLY JORDÁ
RECTORA
VoBo

ESTADO DE FLUJOS DE EFECTIVO
1° AL 31 DE MARZO DE 2015


EXISTENCIA AL 1° DE MARZO 2015		18,529,729
CAJA	15,000	
BANCOS	7,630,461	
INVERSIONES	10,884,268	


ORÍGENES		5,852,323
INGRESOS	4,472,096	
Ingresos por derechos por prestación de Servicios	396,460	
Otros Ingresos y Beneficios	12,106	
Subsidios	4,056,078	
Ingresos por convenios	7,453	
OTROS DERECHOS A RECIBIR EFECTIVO	916,113	
INGRESOS POR RECUPERAR A CORTO PLAZO	45,411	
SERVICIOS PERSONALES POR PAGAR A CORTO PLAZO	228,753	
RETENCIONES Y CONTRIBUCIONES POR PAGAR A CORTO PLAZO	43,835	
OTRAS CUENTAS POR PAGAR A CORTO PLAZO	25,347	
REMANENTES 2011	8,480	
REMANENTES 2012	41,000	
ACTIVOS FIJOS	71,289	


APLICACIONES		7,471,710
EGRESOS	5,413,103	
Servicios personales	3,558,613	
Materiales y Suministros	297,905	
Servicios Generales	1,551,034	
Bienes Muebles e Inmuebles	5,550	
DEUDORES DIVERSOS	17,173	
VALORES EN GARANTÍA	52,792	
PROVEEDORES POR PAGAR A CORTO PLAZO	1,010,859	
PARTICIPACIONES Y APORTACIONES POR PAGAR A CORTO PLAZO	543,604	
REMANENTES 2014	434,179	

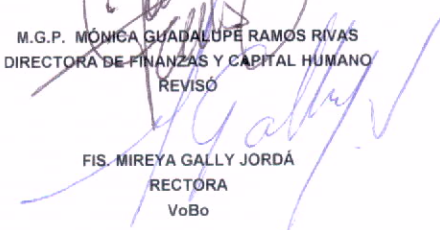
DIFERENCIA ORIGEN - APLICACIÓN		-1,619,387
---------------------------------------	--	-------------------

EXISTENCIA AL 31 DE MARZO 2015		16,910,342
CAJA	15,000	
BANCOS	7,435,449	
INVERSIONES	9,459,894	


C. P. LAURA CRISTINA MAGDALENO ESLAVA
SUBDIRECTORA DE PROGRAMACIÓN Y CONTABILIDAD
ELABORÓ


C.P. RAÚL FERNANDO REYES SANCHEZ
SECRETARIO ADMINISTRATIVO
AUTORIZÓ


M.G.P. MÓNICA GUADALUPE RAMOS RIVAS
DIRECTORA DE FINANZAS Y CAPITAL HUMANO
REVISÓ


FIS. MIREYA GALLY JORDÁ
RECTORA
VoBo

Bajo Protesta de decir verdad declaramos que los Estados Financieros y sus notas, son razonablemente correctos y son responsabilidad de la Universidad Politécnica del Estado de Morelos



Upemor
Universidad Politécnica

AVANCE PRESUPUESTAL AL 31 DE MARZO DE 2015

CONCEPTO	PRESUPUESTO AUTORIZADO 2015	RECIBIDO A MARZO 2015	% DE LO RECIBIDO	POR RECIBIR
INGRESOS 2015				
INGRESOS POR SUBSIDIO APOYO FINANCIERO				
APORTACIÓN FEDERAL	47,568,384.00	12,305,822.28	26%	35,262,561.72
APORTACIÓN ESTATAL	25,568,384.00	6,488,025.00	25%	19,080,359.00
	22,000,000.00	5,817,797.28	26%	16,182,202.72
INGRESOS PROPIOS	19,745,248.00	4,883,305.40	25%	14,861,942.60
INGRESOS PROPIOS	16,628,960.00	4,154,588.40	25%	12,474,371.60
CUOTAS DE RECUPERACION	16,378,960.00	4,107,299.85	25%	12,271,660.15
RENDIMIENTOS BANCARIOS	150,000.00	47,288.55	32%	102,711.45
POR DONATIVOS	100,000.00	0.00	0%	100,000.00
POR POSGRADOS	3,116,288.00	728,717.00	23%	2,387,571.00
INGRESOS POR EXTENSIÓN	710,076.37	739,853.84	104%	-29,777.47
RECURSOS PRODEP	435,152.87	435,455.13	100%	-302.26
PROGRAMA PROFOCIE	0.00	16,334.99	0%	-16,334.99
PROGRAMA GRUPOS VULNERABLES	0.00	3,637.77	0%	-3,637.77
PROGRAMA PERSONAS CON DISCAPACIDAD	0.00	9,502.45	0%	-9,502.45
RECURSOS EDUCACIÓN A DISTANCIA "CAU"	274,923.50	274,923.50	100%	0.00
INGRESOS POR CONVENIOS	4,238,646.50	4,238,646.50	100%	0.00
CONACYT PROGRAMA ÁCIDO CLORÍDRICO	255,079.01	255,079.01	100%	0.00
PROGRAMA VIVIENDA SUSTENTABLE	304,582.33	304,582.33	100%	0.00
PROGRAMA PROYECTO AGROPEC. Y ACUICOLA	419,740.84	419,740.84	100%	0.00
PROGRAMA PROYECTO "FORMA TU EMPRESA"	299,520.00	299,520.00	100%	0.00
PROGRAMA PROYECTO "PLANES DE NEGOCIOS"	149,333.32	149,333.32	100%	0.00
PROGRAMA PROYECTO "SEDESO"	2,810,391.00	2,810,391.00	100%	0.00
TOTAL INGRESOS	\$72,262,354.87	\$22,167,628.02	31%	\$50,094,726.85

AVANCE PRESUPUESTAL AL 31 DE MARZO DE 2015

CONCEPTO	PRESUPUESTO AUTORIZADO 2015	EJERCIDO A MARZO 2015	% DE LO EJERCIDO	POR EJERCER
EGRESOS 2015				
EGRESOS POR SUBSIDIO APOYO FINANCIERO	47,568,384.00	9,345,326.80	20%	38,223,057.20
GASTO CORRIENTE	47,568,384.00	9,345,326.80	20%	38,223,057.20
1000 REMUNERACIÓN AL PERSONAL	35,716,702.00	7,698,262.64	22%	28,018,439.36
2000 MATERIALES Y SUMINISTROS	1,354,180.00	222,679.84	16%	1,131,500.16
3000 SERVICIOS GENERALES	10,465,702.00	1,424,384.32	14%	9,041,317.68
5000 BIENES MUEBLES E INMUEBLES	31,800.00	0.00	0%	31,800.00
EGRESOS POR INGRESOS PROPIOS	19,745,248.00	4,147,960.26	21%	15,597,287.74
INGRESOS PROPIOS	16,628,960.00	3,879,084.26	23%	12,749,875.74
1000 REMUNERACIÓN AL PERSONAL	12,509,090.00	3,068,160.46	25%	9,440,929.54
2000 MATERIALES Y SUMINISTROS	1,021,400.00	102,978.77	10%	918,421.23
3000 SERVICIOS GENERALES	2,802,470.00	707,945.03	25%	2,094,524.97
5000 BIENES MUEBLES E INMUEBLES	296,000.00	0.00	0%	296,000.00
POSGRADOS	3,116,288.00	268,876.00	9%	2,847,412.00
1000 REMUNERACIÓN AL PERSONAL	108,000.00	24,000.00	22%	84,000.00
2000 MATERIALES Y SUMINISTROS	115,000.00	0.00	0%	115,000.00
3000 SERVICIOS GENERALES	2,473,288.00	244,876.00	10%	2,228,412.00
5000 BIENES MUEBLES E INMUEBLES	420,000.00	0.00	0%	420,000.00
EGRESOS POR EXTENSIÓN	710,076.37	0.00	0%	710,076.37
PROYECTO PRODEP	435,152.87	0.00	0%	435,152.87
1000 REMUNERACIÓN AL PERSONAL	0.00	0.00	0%	0.00
2000 MATERIALES Y SUMINISTROS	35,387.44	0.00	0%	35,387.44
3000 SERVICIOS GENERALES	370,556.66	0.00	0%	370,556.66
5000 BIENES MUEBLES E INMUEBLES	29,208.77	0.00	0%	29,208.77
PROYECTO EDUCACIÓN A DISTANCIA	274,923.50	0.00	0%	274,923.50
1000 REMUNERACIÓN AL PERSONAL	0.00	0.00	0%	0.00
2000 MATERIALES Y SUMINISTROS	0.00	0.00	0%	0.00
3000 SERVICIOS GENERALES	39,372.63	0.00	0%	39,372.63
5000 BIENES MUEBLES E INMUEBLES	235,550.87	0.00	0%	235,550.87





Upemor
Universidad Politécnica

AVANCE PRESUPUESTAL AL 31 DE MARZO DE 2015

CONCEPTO	PRESUPUESTO AUTORIZADO 2015	EJERCIDO A MARZO 2015	% DE LO EJERCIDO	POR EJERCER
EGRESOS POR CONVENIOS	4,238,646.50	1,830,750.12	43%	2,407,896.38
CONACYT PROGRAMA "ÁCIDO CLORANILICO"	255,079.01	33,001.99	13%	222,077.02
1000 REMUNERACIÓN AL PERSONAL	115,708.70	21,535.50	19%	94,173.20
2000 MATERIALES Y SUMINISTROS	83,319.57	5,916.00	7%	77,403.57
3000 SERVICIOS GENERALES	49,971.84	0.00	0%	49,971.84
5000 BIENES MUEBLES E INMUEBLES	6,078.90	5,550.49	91%	528.41
PROYECTO VIVIENDA SUSTENTABLE	304,582.33	123,900.00	41%	180,682.33
1000 REMUNERACIÓN AL PERSONAL	22,500.00	0.00	0%	22,500.00
2000 MATERIALES Y SUMINISTROS	10,374.53	0.00	0%	10,374.53
3000 SERVICIOS GENERALES	253,656.05	123,900.00	49%	129,756.05
5000 BIENES MUEBLES E INMUEBLES	18,051.75	0.00	0%	18,051.75
PROGRAMA PROYECTO AGROPECUARIO Y ACUICOLA	419,740.84	0.00	0%	419,740.84
1000 REMUNERACIÓN AL PERSONAL	0.00	0.00	0%	0.00
2000 MATERIALES Y SUMINISTROS	0.00	0.00	0%	0.00
3000 SERVICIOS GENERALES	419,740.84	0.00	0%	419,740.84
5000 BIENES MUEBLES E INMUEBLES	0.00	0.00	0%	0.00
PROGRAMA PROYECTO FORMA TU EMPRESA	299,520.00	0.00	0%	299,520.00
1000 REMUNERACIÓN AL PERSONAL	0.00	0.00	0%	0.00
2000 MATERIALES Y SUMINISTROS	0.00	0.00	0%	0.00
3000 SERVICIOS GENERALES	299,520.00	0.00	0%	299,520.00
5000 BIENES MUEBLES E INMUEBLES	0.00	0.00	0%	0.00
PROGRAMA PROYECTO PLANES DE NEGOCIOS	149,333.32	89,599.99	60%	59,733.33
1000 REMUNERACIÓN AL PERSONAL	0.00	0.00	0%	0.00
2000 MATERIALES Y SUMINISTROS	0.00	0.00	0%	0.00
3000 SERVICIOS GENERALES	149,333.32	89,599.99	60%	59,733.33
5000 BIENES MUEBLES E INMUEBLES	0.00	0.00	0%	0.00
PROGRAMA PROYECTO SEDESO "HABITAT"	2,810,391.00	1,584,248.14	56%	1,226,142.86
1000 REMUNERACIÓN AL PERSONAL	0.00	21,600.00	0%	-21,600.00
2000 MATERIALES Y SUMINISTROS	1,696,059.00	917,027.94	54%	779,031.06
3000 SERVICIOS GENERALES	1,114,332.00	645,620.20	58%	468,711.80
5000 BIENES MUEBLES E INMUEBLES	0.00	0.00	0%	0.00
TOTAL DE EGRESOS	\$72,262,354.87	\$15,324,037.18	21%	\$56,938,317.69
CONCENTRADO TOTAL DE EGRESOS POR CUENTA	\$72,262,354.87	\$15,324,037.18	21%	\$56,938,317.69
1000 REMUNERACIÓN AL PERSONAL	48,472,000.70	10,833,558.60	22%	37,638,442.10
2000 MATERIALES Y SUMINISTROS	4,315,720.54	1,248,602.55	29%	3,067,117.99
3000 SERVICIOS GENERALES	18,437,943.34	3,236,325.54	18%	15,201,617.80
5000 BIENES MUEBLES E INMUEBLES	1,036,690.29	5,550.49	1%	1,031,139.80

AVANCE PRESUPUESTAL AL 31 DE MARZO DE 2015

EGRESOS REMANENTES	SALDO INICIAL	EJERCIDO A MARZO 2015		POR EJERCER
REMANENTE 2010	21,868.53	21,868.53	100%	0.00
REMANENTE INGRESOS PROPIOS 2010	21,868.53	21,868.53	100%	0.00
REMANENTE 2011	68,497.64	1,742.53	3%	66,761.88
REMANENTE SUBSIDIOS 2011	1,735.76	1,735.76	100%	0.00
REMANENTE INGRESOS PROPIOS 2011	66,768.65	6.77	0%	66,761.88
REMANENTE 2012	24,100.34	-18,515.34	-77%	42,615.68
REMANENTE SUBSIDIOS 2012	9,285.92	9,285.92	100%	0.00
REMANENTE INGRESOS PROPIOS 2012	13,198.74	13,198.74	100%	0.00
REMANENTE PROMEP 2012	0.00	* -41,000.00	0%	41,000.00
REMANENTE VIVIENDA SUSTENTABLE 2012	1,615.68	0.00	0%	1,615.68
REMANENTE 2013	900,360.69	0.00	0%	900,360.69
REMANENTE PROMEP 2013	36,000.00	0.00	0%	36,000.00
REMANENTE PERSONAS CON DISCAPACIDAD 2013	862,720.00	0.00	0%	862,720.00
REMANENTE VIVIENDA SUSTENTABLE 2013	1,640.69	0.00	0%	1,640.69
REMANENTE 2014	12,059,159.50	6,797,764.35	56%	5,261,395.15
REMANENTE SUBSIDIOS 2014	1,716,452.28	1,511,437.39	88%	205,014.89
REMANENTE INGRESOS PROPIOS 2014	464,304.57	400,059.73	86%	64,244.84
REMANENTE PROMEP 2014	435,152.87	435,152.87	100%	0.00
REMANENTE PROFOCIE 2014	4,053,838.69	341,286.06	8%	3,712,552.63
REMANENTE PERSONAS CON DISCAPACIDAD 2014	791,556.14	0.00	0%	791,556.14
REMANENTE GRUPOS VULNERABLES 2014	416,793.58	0.00	0%	416,793.58
REMANENTE EDUCACIÓN A DISTANCIA 2014	274,923.50	274,923.50	100%	0.00
REMANENTE ACIDO CLORANILICO 2014	255,079.01	199,481.99	78%	55,597.02
REMANENTE VIVIENDA SUSTENTABLE 2014	332,838.70	317,202.65	95%	15,636.05
REMANENTE AGROPECUARIO Y ACUICOLA 2014	58,975.84	58,975.84	100%	0.00
REMANENTE FORMA TU EMPRESA 2014	299,520.00	299,520.00	100%	0.00
REMANENTE PLANES DE NEGOCIO 2014	149,333.32	149,333.32	100%	0.00
REMANENTE SEDESO HABITAT 2014	2,810,391.00	2,810,391.00	100%	0.00
TOTAL	\$13,073,986.70	\$6,802,860.07	52%	\$6,271,133.40

