


**ESTADO DE SITUACIÓN FINANCIERA  
AL 30 DE JUNIO DE 2015**

	\$	%		\$	%
<b>ACTIVO</b>			<b>PASIVO</b>		
<u><b>CIRCULANTE</b></u>		<b>25%</b>	<u><b>CORTO PLAZO</b></u>		<b>5%</b>
Efectivo y Equivalentes	7,748,054		Servicios Personales a pagar a corto plazo (5)	3,217,921	
Fondo de caja	15,000		Proveedores por pagar a corto plazo (6)	1,161,837	
Bancos	7,733,054		Participaciones y Aportaciones por pagar a corto plazo (7)	1,258,843	
Derechos a Recibir Efectivo o Equivalentes	21,004,664		Retenciones y contribuciones por pagar a corto plazo (8)	258,689	
Inversiones	11,736,116		Otras Cuentas por pagar a corto plazo	100,235	
Deudores diversos (1)	115,915				
Otros derechos a recibir (2)	9,142,576		<u><b>HACIENDA PUBLICA/PATRIMONIO: (9)</b></u>		
Otros derechos a recibir en bienes y/o servs.	0		Estatal	19,157,209	
Ingresos por recuperar a corto plazo	10,057		Federal	92,812,406	
Valores en Garantía (3)	346,218		Ingresos Propios	22,831,550	
	346,218		Fondo PROSOFT	227,318	
	346,218		Fondo PROMEP	1,290,649	
			Federal Educación a distancia	497,409	
			Proyecto PIFI	3,631,920	
<u><b>ACTIVO NO CIRCULANTE (4)</b></u>	<b>86,330,635</b>	<b>75%</b>	Proyecto FADOES	1,405,800	
Edificios	76,559,560		Proyecto CONACYT Jitomate Hidropónico	808,873	
Mobiliario y Equipo de Administración	13,569,939		Proyecto CONACYT programa de matemáticas	422,819	
Equipo de Cómputo y tecnologías de Información	19,384,357		Proyecto CONACYT programa Sec. Genom	1,349,334	
Mobiliario y equipo educacional y Recreativo	1,579,398		Proyecto Vivienda Sustentable	662,611	
Equipo e Instrumental Médico y de Laboratorio	11,258,585		Proyecto Conacoyt Acido Cloranhlico	968,784	
Equipo de Transporte	2,250,309		Proyecto Balastros TOC	50,988	
Maquinaria, Otros Equipos Y Herramientas	19,671,323		Proyecto Personas con discapacidad	2,698,556	
Colecciones, Obras de Arte y Objetos Valiosos	2,338,387		Proyecto PROFOCIES	341,286	
Activos Intangibles	4,456,388		Donativos	1,910,734	
Depreciación Acumulada de Bienes inmuebles	-14,996,690		Actualización de la Hacienda Pública/Patrimonio	-64,737,611	
Depreciación Acumulada de Bienes muebles	-49,740,922		Resultado Ejercicio 2010	0	
Amortización acumulada de Activos intangibles	-248,691		Resultado Ejercicio 2011	66,762	
			Resultado Ejercicio 2012	41,000	
			Resultado Ejercicio 2013	713,022	
			Resultado Ejercicio 2014	5,083,893	
			Resultado del ejercicio: Ahorro/Desahorro	14,932,799	
			Fondo de Contingencia	2,000,000	
			Reservas	15,243	
<b>TOTAL DE ACTIVO</b>	<b>115,180,879</b>	<b>100%</b>	<b>TOTAL PASIVO Y HACIENDA PUBLICA</b>	<b>115,180,879</b>	<b>100%</b>

  
**C. P. LAURA CRISTINA MAGDALENO ESLAVA**  
 SUBDIRECTORA DE PROGRAMACIÓN Y CONTABILIDAD  
 ELABORO

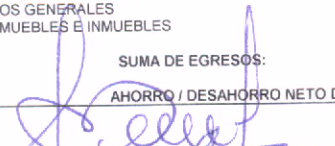
  
**C. P. RAUL FERNANDO REYES-SANCHEZ**  
 SECRETARIO ADMINISTRATIVO  
 AUTORIZO

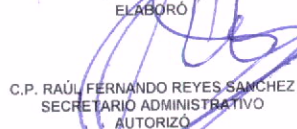
  
**M.G.P. MONICA GUADALUPE RAMOS RIVAS**  
 DIRECTORA DE FINANZAS Y CAPITAL HUMANO  
 REVISO


**FIS. MIREYA GALLY JORDA**  
 RECTORA  
 VoBo

Los datos financieros y sus notas, son razonablemente correctos y son responsabilidad de la Universidad Politécnica del Estado de Morelos

CONCEPTO	IMPORTE
<b>INGRESOS Y OTROS BENEFICIOS:</b>	
Por Derechos:	10,328,676
<i>Derechos por Prestación de Servicios (1)</i>	10,328,676
<i>Licenciatura</i>	8,009,629
<i>Posgrados y Educación continua</i>	1,499,964
<i>Vivienda sustentable</i>	819,082
<b>Otros Ingresos y Beneficios</b>	<b>89,286</b>
Ingresos Financieros	77,286
Ingresos por Donativos	12,000
<b>Participaciones, Aport., transf., asignaciones, subsidios y otras ayudas</b>	<b>36,862,020</b>
<b>Por participaciones y Aportaciones</b>	
<i>Subsidio Estatal</i>	11,526,098
<i>Subsidio Federal</i>	12,976,050
<b>Ingresos Por Extensión (Recursos Etiquetados): (2)</b>	
Ingresos aportación "PRODEP"	435,794
Ingresos aportación "Grupos Vulnerables"	7,133
Ingresos aportación "Personas con discapacidad"	15,225
Ingresos Educación a Distancia	274,924
Ingresos Convenio Conacyt Acido Cloránico	691,218
Ingresos Convenio Proyecto Agropecuario y Acuicola	419,741
Ingresos Convenio Fortalece tu empresa	299,520
Ingresos Convenio PROFOCIE	31,953
Ingresos Convenio PLANES DE NEGOCIOS	149,333
Ingresos Convenio SEDES0	2,810,391
Ingresos Convenio SEDES0	2,090,666
Ingresos Convenio HAKKEN	139,000
Ingresos Convenio Madres mexicanas Jefas de familia 2015	4,994,973
Ingresos Convenio Conacyt Infraestructura	
<b>SUMA DE INGRESOS:</b>	<b>47,279,981</b>
<b>GASTOS DE FUNCIONAMIENTO:</b>	
<b>EGRESOS POR SUBSIDIOS</b>	<b>20,823,875</b>
SERVICIOS PERSONALES	15,983,737
MATERIALES Y SUMINISTROS	485,160
SERVICIOS GENERALES	4,352,901
BIENES MUEBLES E INMUEBLES	2,078
<b>TOTAL EGRESOS CON INGRESOS PROPIOS</b>	<b>8,991,652</b>
<b>EGRESOS CON INGRESOS PROPIOS</b>	<b>7,881,510</b>
SERVICIOS PERSONALES	6,214,378
MATERIALES Y SUMINISTROS	373,119
SERVICIOS GENERALES	1,234,304
BIENES MUEBLES E INMUEBLES	59,709
<b>EGRESOS CON INGRESOS PROPIOS POSGRADOS</b>	<b>1,110,142</b>
SERVICIOS PERSONALES	71,000
MATERIALES Y SUMINISTROS	-
SERVICIOS GENERALES	794,793
BIENES MUEBLES E INMUEBLES	244,349
<b>EGRESOS CONVENIO FORMA TU EMPRESA</b>	<b>14,926</b>
SERVICIOS PERSONALES	-
MATERIALES Y SUMINISTROS	-
SERVICIOS GENERALES	14,926
BIENES MUEBLES E INMUEBLES	-
<b>EGRESOS CONVENIO VIVIENDA SUSTENTABLE</b>	<b>220,080</b>
SERVICIOS PERSONALES	7,500
MATERIALES Y SUMINISTROS	-
SERVICIOS GENERALES	212,580
BIENES MUEBLES E INMUEBLES	-
<b>EGRESOS PROYECTO CONACYT ACIDO CLORANILICO</b>	<b>65,305</b>
SERVICIOS PERSONALES	53,839
MATERIALES Y SUMINISTROS	5,916
SERVICIOS GENERALES	-
BIENES MUEBLES E INMUEBLES	5,550
<b>EGRESOS PROYECTO PLANES DE NEGOCIOS</b>	<b>89,600</b>
SERVICIOS PERSONALES	-
MATERIALES Y SUMINISTROS	-
SERVICIOS GENERALES	89,600
BIENES MUEBLES E INMUEBLES	-
<b>EGRESOS PROYECTO SEDES0 HABITAT</b>	<b>1,688,640</b>
SERVICIOS PERSONALES	43,200
MATERIALES Y SUMINISTROS	939,820
SERVICIOS GENERALES	705,620
BIENES MUEBLES E INMUEBLES	-
<b>EGRESOS PROYECTO HAKKEN</b>	<b>453,105</b>
SERVICIOS PERSONALES	-
MATERIALES Y SUMINISTROS	451,926
SERVICIOS GENERALES	1,180
BIENES MUEBLES E INMUEBLES	-
<b>RESUMEN GASTOS</b>	
SERVICIOS PERSONALES	22,373,653
MATERIALES Y SUMINISTROS	2,255,940
SERVICIOS GENERALES	7,405,903
BIENES MUEBLES E INMUEBLES	311,687
<b>SUMA DE EGRESOS:</b>	<b>32,347,183</b>
<b>AHORRO / DESAHORRO NETO DEL EJERCICIO</b>	<b>14,932,799</b>

  
C. P. LAURA CRISTINA MAGDALENO ESLAVA  
SUBDIRECTORA DE PROGRAMACIÓN  
Y CONTABILIDAD  
ELABORÓ

  
C.P. RAÚL FERNANDO REYES SANCHEZ  
SECRETARIO ADMINISTRATIVO  
AUTORIZÓ

  
M.G.P. MÓNICA GUADALUPE RAMOS RIVAS  
DIRECTORA DE FINANZAS Y CAPITAL HUMANO  
REVISÓ

  
FIS. MIREYA GALLY JORDÁ  
RECTORA  
VoBo


EXISTENCIA AL 1° DE JUNIO 2015		13,635,413
CAJA	15,000	
BANCOS	8,233,474	
INVERSIONES	5,386,939	


ORIGENES		16,516,641
INGRESOS	14,194,192	
Ingresos por derechos por prestación de Servicios	658,074	
Otros Ingresos y Beneficios	17,484	
Subsidios	8,377,058	
Ingresos por convenios	5,141,575	
DEUDORES DIVERSOS	14,789	
INGRESOS POR RECUPERAR A CORTO PLAZO	241,815	
VALORES EN GARANTÍA	30,121	
SERVICIOS PERSONALES POR PAGAR A CORTO PLAZO	605,803	
PROVEEDORES POR PAGAR A CORTO PLAZO	829,911	
PARTICIPACIONES Y APORTACIONES POR PAGAR A CORTO PLAZO	594,637	
RETENCIONES Y CONTRIBUCIONES POR PAGAR A CORTO PLAZO	2,318	
OTRAS CUENTAS POR PAGAR A CORTO PLAZO	3,055	


APLICACIONES		10,667,883
EGRESOS	6,750,003	
Servicios personales	3,949,777	
Materiales y Suministros	678,027	
Servicios Generales	1,818,140	
Bienes Muebles e Inmuebles	304,058	
OTROS DERECHOS A RECIBIR EFECTIVO	3,633,822	
REMANENTES 2012	1,616	
REMANENTES 2013	190,278	
REMANENTES 2014	62,045	
ACTIVOS FIJOS	30,121	


DIFERENCIA ORIGEN - APLICACION		5,848,757
--------------------------------	--	-----------

EXISTENCIA AL 30 DE JUNIO 2015		19,484,170
CAJA	15,000	
BANCOS	7,733,054	
INVERSIONES	11,736,116	

  
C. P. LAURA CRISTINA MAGDALENO ESLAVA  
SUBDIRECTORA DE PROGRAMACION Y CONTABILIDAD  
ELABORO

  
C. P. RAÚL FERNANDO REYES SANCHEZ  
SECRETARIO ADMINISTRATIVO  
AUTORIZO

  
M.G.P. MÓNICA GUADALUPE RAMOS RIVAS  
DIRECTORA DE FINANZAS Y CAPITAL HUMANO  
REVISO

  
FIS. MIREYA GALLY JORDÁ  
RECTORA  
VoBo

Bajo Protesta de decir verdad declaramos que los Estados Financieros y sus notas, son razonablemente correctos y son responsabilidad de la Universidad Politécnica del Estado de Morelos



**Upemor**  
Universidad Politécnica

AVANCE PRESUPUESTAL AL 30 DE JUNIO DE 2015

CONCEPTO	PRESUPUESTO		1a.		PRESUPUESTO		RECIBIDO A JUNIO		% DE LO	
	AUTORIZADO 2015	MODIFICACIÓN PRESUPUESTO	MODIFICADO 2015	PRESUPUESTO 2015	RECIBIDO 2015	% DE LO RECIBIDO	POR RECIBIR			
<b>INGRESOS 2015</b>										
<b>INGRESOS POR SUBSIDIO APOYO FINANCIERO</b>										
APORTACIÓN FEDERAL	47,568,384.00	0.00	47,568,384.00	24,502,148.16	52%	23,066,235.84				
APORTACIÓN ESTATAL	25,568,384.00	0.00	25,568,384.00	12,976,050.00	51%	12,592,334.00				
	22,000,000.00	0.00	22,000,000.00	11,526,098.16	52%	10,473,901.84				
<b>INGRESOS PROPIOS</b>										
INGRESOS PROPIOS	19,745,248.00	0.00	19,745,248.00	9,598,879.46	49%	10,146,368.54				
CUOTAS DE RECUPERACION	16,628,960.00	0.00	16,628,960.00	8,098,915.46	49%	8,530,044.54				
RENDIMIENTOS BANCARIOS	16,378,960.00	0.00	16,378,960.00	8,009,629.40	49%	8,369,330.60				
POR DONATIVOS	150,000.00	0.00	150,000.00	77,286.06	52%	72,713.94				
POR POSGRADOS	100,000.00	0.00	100,000.00	12,000.00	12%	88,000.00				
	3,116,288.00	0.00	3,116,288.00	1,499,964.00	48%	1,616,324.00				
<b>INGRESOS POR EXTENSIÓN</b>										
RECURSOS PRODEP	710,076.37	0.00	710,076.37	765,029.12	108%	-54,952.75				
PROGRAMA PROFOCIE	435,152.87	0.00	435,152.87	435,794.32	100%	-641.45				
PROGRAMA GRUPOS VULNERABLES	0.00	0.00	0.00	31,952.77	0%	-31,952.77				
PROGRAMA PERSONAS CON DISCAPACIDAD	0.00	0.00	0.00	7,133.22	0%	-7,133.22				
RECURSOS EDUCACIÓN A DISTANCIA "CAU"	0.00	0.00	0.00	15,225.31	0%	-15,225.31				
	274,923.50	0.00	274,923.50	274,923.50	100%	0.00				
<b>INGRESOS POR CONVENIOS</b>										
CONACYT PROGRAMA ACIDO CLORIDRICO	4,238,646.50	3,937,305.00	8,175,951.50	12,413,924.70	152%	-4,237,973.20				
PROGRAMA VIVIENDA SUSTENTABLE	255,079.01	436,139.00	691,218.01	691,218.01	100%	0.00				
PROGRAMA PROYECTO AGROPEC. Y ACUICOLA	304,582.33	514,500.00	819,082.33	819,082.33	100%	0.00				
PROGRAMA PROYECTO "FORMA TU EMPRESA"	419,740.84	0.00	419,740.84	419,740.84	100%	0.00				
PROGRAMA PROYECTO "PLANES DE NEGOCIOS"	299,520.00	0.00	299,520.00	299,520.00	100%	0.00				
PROGRAMA PROYECTO "SEDESO HABITAT"	149,333.32	0.00	149,333.32	149,333.32	100%	0.00				
PROGRAMA PROYECTO "HACKEN"	2,810,391.00	0.00	2,810,391.00	2,810,391.00	100%	0.00				
PROGRAMA CONACYT "MADRES M. JEFAS DE FAMILIA"	0.00	2,986,666.00	2,986,666.00	2,090,666.20	70%	895,999.80				
PROGRAMA CONACYT "INFRAESTRUCTURA"	0.00	0.00	0.00	139,000.00	0%	-139,000.00				
	0.00	0.00	0.00	4,994,973.00	0%	-4,994,973.00				
<b>TOTAL INGRESOS</b>	<b>\$72,262,354.87</b>	<b>\$3,937,305.00</b>	<b>\$76,199,659.87</b>	<b>\$47,279,981.44</b>	<b>62%</b>	<b>\$28,919,678.43</b>				



CONCEPTO	1a.			% DE LO EJERCIDO	POR EJERCER
	PRESUPUESTO AUTORIZADO 2015	MODIFICACIÓN PRESUPUESTO	PRESUPUESTO MODIFICADO 2015		
<b>EGRESOS 2015</b>					
<b>EGRESOS POR SUBSIDIO APOYO FINANCIERO</b>	47,568,384.00	0.00	47,568,384.00	20,823,875.08	44%
<b>GASTO CORRIENTE</b>	47,568,384.00	0.00	47,568,384.00	20,823,875.08	44%
1000 REMUNERACIÓN AL PERSONAL	35,716,702.00	0.00	35,716,702.00	15,983,736.50	45%
2000 MATERIALES Y SUMINISTROS	1,354,180.00	0.00	1,354,180.00	485,159.64	36%
3000 SERVICIOS GENERALES	10,465,702.00	0.00	10,465,702.00	4,352,901.09	42%
5000 BIENES MUEBLES E INMUEBLES	31,800.00	0.00	31,800.00	2,077.85	7%
<b>EGRESOS POR INGRESOS PROPIOS</b>	19,745,248.00	0.00	19,745,248.00	8,991,651.69	46%
<b>INGRESOS PROPIOS</b>	16,628,960.00	0.00	16,628,960.00	7,881,509.77	47%
1000 REMUNERACIÓN AL PERSONAL	12,509,090.00	0.00	12,509,090.00	6,214,378.10	50%
2000 MATERIALES Y SUMINISTROS	1,021,400.00	-7,000.00	1,014,400.00	373,118.80	37%
3000 SERVICIOS GENERALES	2,802,470.00	0.00	2,802,470.00	1,234,303.75	44%
5000 BIENES MUEBLES E INMUEBLES	296,000.00	7,000.00	303,000.00	59,709.12	20%
<b>POSGRADOS</b>	3,116,288.00	0.00	3,116,288.00	1,110,141.92	36%
1000 REMUNERACIÓN AL PERSONAL	108,000.00	40,000.00	148,000.00	71,000.00	48%
2000 MATERIALES Y SUMINISTROS	115,000.00	-15,000.00	100,000.00	0.00	0%
3000 SERVICIOS GENERALES	2,473,288.00	-265,000.00	2,208,288.00	794,792.56	36%
5000 BIENES MUEBLES E INMUEBLES	420,000.00	240,000.00	660,000.00	244,349.36	37%
<b>EGRESOS POR EXTENSIÓN</b>	710,076.37	0.00	710,076.37	0.00	0%
<b>PROYECTO PRODEP</b>	435,152.87	0.00	435,152.87	0.00	0%
1000 REMUNERACIÓN AL PERSONAL	0.00	0.00	0.00	0.00	0%
2000 MATERIALES Y SUMINISTROS	35,387.44	0.00	35,387.44	0.00	0%
3000 SERVICIOS GENERALES	370,556.66	0.00	370,556.66	0.00	0%
5000 BIENES MUEBLES E INMUEBLES	29,208.77	0.00	29,208.77	0.00	0%
<b>PROYECTO EDUCACIÓN A DISTANCIA</b>	274,923.50	0.00	274,923.50	0.00	0%
1000 REMUNERACIÓN AL PERSONAL	0.00	0.00	0.00	0.00	0%
2000 MATERIALES Y SUMINISTROS	0.00	0.00	0.00	0.00	0%
3000 SERVICIOS GENERALES	39,372.63	0.00	39,372.63	0.00	0%
5000 BIENES MUEBLES E INMUEBLES	235,550.87	0.00	235,550.87	0.00	0%



CONCEPTO	1a			EJERCIDO A JUNIO 2015	% DE LO EJERCIDO	POR EJERCER
	PRESUPUESTO AUTORIZADO 2015	MODIFICACION PRESUPUESTO	PRESUPUESTO MODIFICADO 2015			
<b>EGRESOS POR CONVENIOS *</b>	<b>4,238,646.50</b>	<b>3,937,305.00</b>	<b>8,175,951.50</b>	<b>2,531,655.99</b>	<b>31%</b>	<b>5,644,295.51</b>
CONACYT PROGRAMA "ÁCIDO CLORANILICO"	255,079.01	436,139.00	691,218.01	65,305.24	9%	625,912.77
1000 REMUNERACIÓN AL PERSONAL	115,708.70	207,057.40	322,766.10	53,838.75	17%	268,927.35
2000 MATERIALES Y SUMINISTROS	83,319.57	159,081.60	242,401.17	5,916.00	2%	236,485.17
3000 SERVICIOS GENERALES	49,971.84	70,000.00	119,971.84	0.00	0%	119,971.84
5000 BIENES MUEBLES E INMUEBLES	6,078.90	0.00	6,078.90	5,550.49	91%	528.41
<b>PROYECTO VIVIENDA SUSTENTABLE</b>	<b>304,582.33</b>	<b>514,500.00</b>	<b>819,082.33</b>	<b>220,080.00</b>	<b>27%</b>	<b>599,002.33</b>
1000 REMUNERACIÓN AL PERSONAL	22,500.00	167,250.00	189,750.00	7,500.00	4%	182,250.00
2000 MATERIALES Y SUMINISTROS	10,374.53	0.00	10,374.53	0.00	0%	10,374.53
3000 SERVICIOS GENERALES	253,656.05	347,250.00	600,906.05	212,580.00	35%	388,326.05
5000 BIENES MUEBLES E INMUEBLES	18,051.75	0.00	18,051.75	0.00	0%	18,051.75
<b>PROGRAMA PROYECTO AGROPECUARIO Y ACUICOLA</b>	<b>419,740.84</b>	<b>0.00</b>	<b>419,740.84</b>	<b>0.00</b>	<b>0%</b>	<b>419,740.84</b>
1000 REMUNERACIÓN AL PERSONAL	0.00	0.00	0.00	0.00	0%	0.00
2000 MATERIALES Y SUMINISTROS	0.00	0.00	0.00	0.00	0%	0.00
3000 SERVICIOS GENERALES	419,740.84	0.00	419,740.84	0.00	0%	419,740.84
5000 BIENES MUEBLES E INMUEBLES	0.00	0.00	0.00	0.00	0%	0.00
<b>PROGRAMA PROYECTO FORMA TU EMPRESA</b>	<b>299,520.00</b>	<b>0.00</b>	<b>299,520.00</b>	<b>14,925.63</b>	<b>5%</b>	<b>284,594.37</b>
1000 REMUNERACIÓN AL PERSONAL	0.00	0.00	0.00	0.00	0%	0.00
2000 MATERIALES Y SUMINISTROS	0.00	0.00	0.00	0.00	0%	0.00
3000 SERVICIOS GENERALES	299,520.00	0.00	299,520.00	14,925.63	5%	284,594.37
5000 BIENES MUEBLES E INMUEBLES	0.00	0.00	0.00	0.00	0%	0.00
<b>PROGRAMA PROYECTO PLANES DE NEGOCIOS</b>	<b>149,333.32</b>	<b>0.00</b>	<b>149,333.32</b>	<b>89,599.99</b>	<b>60%</b>	<b>59,733.33</b>
1000 REMUNERACIÓN AL PERSONAL	0.00	0.00	0.00	0.00	0%	0.00
2000 MATERIALES Y SUMINISTROS	0.00	0.00	0.00	0.00	0%	0.00
3000 SERVICIOS GENERALES	149,333.32	0.00	149,333.32	89,599.99	60%	59,733.33
5000 BIENES MUEBLES E INMUEBLES	0.00	0.00	0.00	0.00	0%	0.00
<b>PROGRAMA PROYECTO "SEDESO HABITAT"</b>	<b>2,810,391.00</b>	<b>0.00</b>	<b>2,810,391.00</b>	<b>1,688,639.92</b>	<b>60%</b>	<b>1,121,751.08</b>
1000 REMUNERACIÓN AL PERSONAL	0.00	43,200.00	43,200.00	43,200.00	0%	0.00
2000 MATERIALES Y SUMINISTROS	1,696,059.00	0.00	1,696,059.00	939,819.72	55%	756,239.28
3000 SERVICIOS GENERALES	1,114,332.00	-43,200.00	1,071,132.00	705,620.20	66%	365,511.80
5000 BIENES MUEBLES E INMUEBLES	0.00	0.00	0.00	0.00	0%	0.00
<b>PROGRAMA PROYECTO "HACKEN"</b>	<b>2,986,666.00</b>	<b>2,986,666.00</b>	<b>2,986,666.00</b>	<b>453,105.21</b>	<b>15%</b>	<b>2,533,560.79</b>
1000 REMUNERACIÓN AL PERSONAL	0.00	202,973.00	202,973.00	0.00	0%	202,973.00
2000 MATERIALES Y SUMINISTROS	0.00	1,281,182.00	1,281,182.00	451,925.61	35%	829,256.39
3000 SERVICIOS GENERALES	0.00	1,502,511.00	1,502,511.00	1,179.60	0%	1,501,331.40
5000 BIENES MUEBLES E INMUEBLES	0.00	0.00	0.00	0.00	0%	0.00
<b>TOTAL DE EGRESOS</b>	<b>\$72,262,354.87</b>	<b>\$3,937,305.00</b>	<b>\$76,199,659.87</b>	<b>\$32,347,182.76</b>	<b>42%</b>	<b>\$43,852,477.11</b>
<b>CONCENTRADO TOTAL DE EGRESOS POR CUENTA</b>	<b>\$72,262,354.87</b>	<b>\$3,937,305.00</b>	<b>\$76,199,659.87</b>	<b>\$32,347,182.76</b>	<b>42%</b>	<b>\$43,852,477.11</b>
1000 REMUNERACIÓN AL PERSONAL	48,472,000.70	660,480.40	49,132,481.10	22,373,653.35	46%	26,758,827.75
2000 MATERIALES Y SUMINISTROS	4,315,720.54	1,418,263.60	5,733,984.14	2,255,939.77	39%	3,478,044.37
3000 SERVICIOS GENERALES	18,437,943.34	1,611,561.00	20,049,504.34	7,405,902.82	37%	12,643,601.52
5000 BIENES MUEBLES E INMUEBLES	1,036,690.29	247,000.00	1,283,690.29	311,686.82	24%	972,003.47

*Handwritten signature and initials*



**Upemor**  
Universidad Politécnica

AVANCE PRESUPUESTAL AL 30 DE JUNIO DE 2015

EGRESOS REMANENTES	SALDO INICIAL	SALDO INICIAL	EJERCIDO A JUNIO 2015	% DE LO EJERCIDO	POR EJERCER
<b>REMANENTE 2010</b>	21,868.53	21,868.53	21,868.53	100%	0.00
REMANENTE INGRESOS PROPIOS 2010	21,868.53	21,868.53	21,868.53	100%	0.00
<b>REMANENTE 2011</b>	68,497.64	68,504.41	1,742.53	3%	66,761.88
REMANENTE SUBSIDIOS 2011	1,735.76	1,735.76	1,735.76	100%	0.00
REMANENTE INGRESOS PROPIOS 2011	66,768.65	66,768.65	6.77	0%	66,761.88
<b>REMANENTE 2012</b>	24,100.34	24,100.34	-16,899.66	-70%	41,000.00
REMANENTE SUBSIDIOS 2012	9,285.92	9,285.92	9,285.92	100%	0.00
REMANENTE INGRESOS PROPIOS 2012	13,198.74	13,198.74	13,198.74	100%	0.00
REMANENTE PROMEP 2012	0.00	0.00	-41,000.00	0%	41,000.00
REMANENTE VIVIENDA SUSTENTABLE 2012	1,615.68	1,615.68	1,615.68	100%	0.00
<b>REMANENTE 2013</b>	900,360.69	900,360.69	187,338.79	21%	713,021.90
REMANENTE INGRESOS PROPIOS 2013	0.00	0.00	-2,939.46	0%	2,939.46
REMANENTE PROMEP 2013	36,000.00	36,000.00	0.00	0%	36,000.00
REMANENTE PERSONAS CON DISCAPACIDAD 2013	862,720.00	862,720.00	188,637.56	22%	674,082.44
REMANENTE VIVIENDA SUSTENTABLE 2013	1,640.69	1,640.69	1,640.69	100%	0.00
<b>REMANENTE 2014</b>	12,059,159.50	12,059,159.50	6,975,266.35	58%	5,083,893.15
REMANENTE SUBSIDIOS 2014	1,716,452.28	1,716,452.28	1,665,268.39	97%	51,183.89
REMANENTE INGRESOS PROPIOS 2014	464,304.57	464,304.57	408,154.67	88%	56,149.90
REMANENTE PROMEP 2014	435,152.87	435,152.87	435,152.87	100%	0.00
REMANENTE PROFOCIE 2014	4,053,838.69	4,053,838.69	341,286.06	8%	3,712,552.63
REMANENTE PERSONAS CON DISCAPACIDAD 2014	791,556.14	791,556.14	0.00	0%	791,556.14
REMANENTE GRUPOS VULNERABLES 2014	416,793.58	416,793.58	0.00	0%	416,793.58
REMANENTE EDUCACIÓN A DISTANCIA 2014	274,923.50	274,923.50	274,923.50	100%	0.00
REMANENTE ACIDO CLORANILICO 2014	255,079.01	255,079.01	199,481.98	78%	55,597.03
REMANENTE VIVIENDA SUSTENTABLE 2014	332,838.70	332,838.70	332,778.72	100%	59.98
REMANENTE AGROPECUARIO Y ACUICOLA 2014	58,975.84	58,975.84	58,975.84	100%	0.00
REMANENTE FORMA TU EMPRESA 2014	299,520.00	299,520.00	299,520.00	100%	0.00
REMANENTE PLANES DE NEGOCIO 2014	149,333.32	149,333.32	149,333.32	100%	0.00
REMANENTE SEDESO HABITAT 2014	2,810,391.00	2,810,391.00	2,810,391.00	100%	0.00
<b>TOTAL</b>	\$13,073,986.70	\$13,073,983.47	\$7,169,316.54	55%	\$5,904,676.93