

ESTADO DE SITUACIÓN FINANCIERA
AL 30 DE SEPTIEMBRE DE 2015

ACTIVO	\$	%	PASIVO	\$	%
CIRCULANTE			CORTO PLAZO		
Efectivo y Equivalentes	20,575,206	27%	Servicios Personales a pagar a corto plazo (5)	3,993,179	8%
Fondo de caja	15,000		Proveedores por pagar a corto plazo (6)	3,094,160	
Bancos	20,560,206		Participaciones y Aportaciones por pagar a corto plazo (7)	691,236	
Derechos a Recibir Efectivo o Equivalentes	11,374,316		Retenciones y contribuciones por pagar a corto plazo (8)	284,859	
Inversiones	9,916,944		Otras Cuentas por pagar a corto plazo (9)	1,087,679	
Deudores diversos (1)	220,323				
Otros derechos a recibir (2)	1,229,489		HACIENDA PUBLICA/PATRIMONIO: (10)		
Otros derechos a recibir en bienes y/o servs.	0		Estatal	19,180,866	
Ingresos por recuperar a corto plazo	7,560		Federal	92,812,406	
Otros Activos Circulantes	257,941		Ingresos Propios	22,950,480	
Valores en Garantía (3)	257,941		Fondo PROSOFT	227,318	
			Fondo PROMEP	1,346,775	
			Federal Educación a distancia	497,409	
			Proyecto PIFI	3,631,920	
			Proyecto FADOES	1,405,800	
ACTIVO NO CIRCULANTE (4)		73%	Proyecto CONACYT jitomate Hidropónico	808,873	
Edificios	77,137,659		Proyecto CONACYT programa de matemáticas	422,819	
Mobiliario y Equipo de Administración	13,670,635		Proyecto CONACYT programa Sec. Genom	1,349,334	
Equipo de Cómputo y tecnologías de Información	19,484,357		Proyecto Vivienda Sustentable	666,395	
Mobiliario y equipo educacional y Recreativo	1,632,598		Proyecto Conacyt Acido Cloranhilico	968,784	
Equipo e Instrumental Médico y de Laboratorio	14,379,684		Proyecto Balastros TOC	50,988	
Equipo de Transporte	2,250,309		Proyecto Personas con discapacidad	3,276,654	
Maquinaria, Otros Equipos Y Herramientas	19,674,742		Proyecto PROFOCIES	3,479,475	
Colecciones, Obras de Arte y Objetos Valiosos	2,338,316		Donativos	1,947,104	
Activos Intangibles	4,475,101		Actualización de la Hacienda Pública/Patrimonio	-67,332,474	
Depreciación Acumulada de Bienes inmuebles	-15,626,857		Resultado Ejercicio 2010	0	
Depreciación Acumulada de Bienes muebles	-51,705,617		Resultado Ejercicio 2011	0	
Amortización acumulada de Activos intangibles			Resultado Ejercicio 2012	41,000	
			Resultado Ejercicio 2013	320,621	
			Resultado Ejercicio 2014	1,741,015	
			Resultado del ejercicio: Ahorro/Desahorro	18,778,055	
			Fondo de Contingencia	2,000,000	
			Reservas	15,243	
TOTAL DE ACTIVO	119,737,975	100%	TOTAL PASIVO Y HACIENDA PUBLICA	119,737,975	100%
				22,895,934	19%
				87,690,926	73%

C.P. LAURA CRISTINA MAGDALENO ESILVA
SUBDIRECTORA DE PROGRAMACIÓN Y CONTABILIDAD
ELABORO


C.P. RAUL FERNANDO REYES SANCHEZ
SECRETARIO ADMINISTRATIVO
AUTORIZO

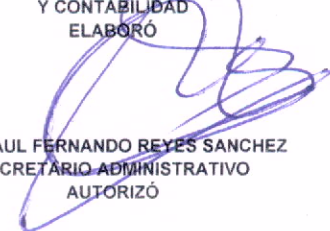
M.G.P. MÓNICA GUADALUPE RAMOS RIVAS
DIRECTORA DE FINANZAS Y CAPITAL HUMANO
REVISO


FIS. MIREYA GALLY JORDA
RECTORA
YoBo

CONCEPTO	IMPORTE
INGRESOS Y OTROS BENEFICIOS:	
Por Derechos:	17,558,034
<i>Derechos por Prestación de Servicios (1)</i>	17,558,034
<i>Licenciatura</i>	13,599,867
<i>Posgrados y Educación continua</i>	2,626,984
<i>Otros ingresos propios por convenios</i>	1,331,182
Otros Ingresos y Beneficios	179,060
Ingresos Financieros	123,470
Ingresos por Donativos	55,590
Participaciones, Aport., transf., asignaciones, subsidios y otras ayudas	52,477,494
Por participaciones y Aportaciones	
<i>Subsidio Estatal</i>	17,213,183
<i>Subsidio Federal</i>	19,080,359
Ingresos Por Extensión (Recursos Etiquetados): (2)	
Ingresos aportación "PRODEP"	436,135
Ingresos aportación "Grupos Vulnerables"	10,522
Ingresos aportación "Personas con discapacidad"	20,358
Ingresos Educación a Distancia	274,924
Ingresos Convenio Conacyt Acido Cloranilico	691,218
Ingresos Convenio Proyecto Agropecuario y Acuicola	419,741
Ingresos Convenio Forma tu empresa	299,520
Ingresos Convenio PROFOCIE	47,913
Ingresos Convenio PLANES DE NEGOCIOS	149,333
Ingresos Convenio SEDESO HABITAT	2,810,391
Ingresos Convenio HAKKEN	2,090,666
Ingresos Convenio Madres mexicanas Jefas de familia 2015	139,000
Ingresos Convenio Conacyt Infraestructura	4,997,901
Ingresos Convenio Conacyt Fomix	3,709,930
Ingresos Convenio Joven-es servicio 2015	86,400
SUMA DE INGRESOS:	70,214,587
GASTOS DE FUNCIONAMIENTO:	
EGRESOS POR SUBSIDIOS	33,397,378
SERVICIOS PERSONALES	25,993,241
MATERIALES Y SUMINISTROS	813,949
SERVICIOS GENERALES	6,564,453
BIENES MUEBLES E INMUEBLES	25,734
TOTAL EGRESOS CON INGRESOS PROPIOS	14,079,012
EGRESOS CON INGRESOS PROPIOS	12,104,827
SERVICIOS PERSONALES	9,293,472
MATERIALES Y SUMINISTROS	750,098
SERVICIOS GENERALES	1,943,159
BIENES MUEBLES E INMUEBLES	118,099
EGRESOS CON INGRESOS PROPIOS POSGRADOS	1,974,185
SERVICIOS PERSONALES	123,000
MATERIALES Y SUMINISTROS	4,328
SERVICIOS GENERALES	1,541,968
BIENES MUEBLES E INMUEBLES	304,890
EGRESOS PRODEP	31,820
SERVICIOS PERSONALES	-
MATERIALES Y SUMINISTROS	-
SERVICIOS GENERALES	31,820
BIENES MUEBLES E INMUEBLES	-
EGRESOS PROYECTO CONACYT ACIDO CLORANILICO	84,091
SERVICIOS PERSONALES	68,196
MATERIALES Y SUMINISTROS	5,916
SERVICIOS GENERALES	3,900
BIENES MUEBLES E INMUEBLES	6,079
EGRESOS CONVENIO FORMA TU EMPRESA	43,252
SERVICIOS PERSONALES	-
MATERIALES Y SUMINISTROS	-
SERVICIOS GENERALES	43,252
BIENES MUEBLES E INMUEBLES	-
EGRESOS CONVENIO VIVIENDA SUSTENTABLE	532,207
SERVICIOS PERSONALES	84,629
MATERIALES Y SUMINISTROS	-
SERVICIOS GENERALES	443,794
BIENES MUEBLES E INMUEBLES	3,785

CONCEPTO	IMPORTE
EGRESOS PROYECTO PLANES DE NEGOCIOS	89,600
SERVICIOS PERSONALES	-
MATERIALES Y SUMINISTROS	-
SERVICIOS GENERALES	89,600
BIENES MUEBLES E INMUEBLES	-
EGRESOS PROYECTO SEDESO HABITAT	1,725,996
SERVICIOS PERSONALES	43,200
MATERIALES Y SUMINISTROS	939,820
SERVICIOS GENERALES	742,976
BIENES MUEBLES E INMUEBLES	-
EGRESOS PROYECTO HAKKEN	1,427,959
SERVICIOS PERSONALES	72,000
MATERIALES Y SUMINISTROS	1,267,952
SERVICIOS GENERALES	88,007
BIENES MUEBLES E INMUEBLES	-
EGRESOS PROYECTO MADRES JEFAS DE FAMILIA	24,000
SERVICIOS PERSONALES	24,000
MATERIALES Y SUMINISTROS	-
SERVICIOS GENERALES	-
BIENES MUEBLES E INMUEBLES	-
EGRESOS PROYECTO JOVEN - ES SERVICIO	1,218
SERVICIOS PERSONALES	-
MATERIALES Y SUMINISTROS	-
SERVICIOS GENERALES	1,218
BIENES MUEBLES E INMUEBLES	-
RESUMEN GASTOS	
SERVICIOS PERSONALES	35,701,737
MATERIALES Y SUMINISTROS	3,782,063
SERVICIOS GENERALES	11,494,146
BIENES MUEBLES E INMUEBLES	458,587
SUMA DE EGRESOS:	51,436,532
AHORRO / DESAHORRO NETO DEL EJERCICIO	18,778,055


C.P. LAURA CRISTINA MAGDALENO ESLAVA
SUBDIRECTORA DE PROGRAMACIÓN
Y CONTABILIDAD
ELABORÓ


C.P. RAUL FERNANDO REYES SANCHEZ
SECRETARIO ADMINISTRATIVO
AUTORIZÓ


MG.P. MÓNICA GUADALUPE RAMOS RIVAS
DIRECTORA DE FINANZAS Y CAPITAL HUMANO
REVISÓ


FIS. MIREYA GALLY JORDÁ
RECTORA
VoBo

Bajo Protesta de decir verdad declaramos que los Estados Financieros y sus notas, son razonablemente correctos y son responsabilidad de la Universidad Politécnica del Estado de Morelos



**ESTADO DE FLUJOS DE EFECTIVO
1° AL 30 DE SEPTIEMBRE DE 2015**


EXISTENCIA AL 1° DE SEPTIEMBRE 2015		25,466,226
CAJA	15,000	
BANCOS	16,938,471	
INVERSIONES	8,512,755	


ORIGENES		12,259,518
INGRESOS	8,855,057	
Ingresos por derechos por prestación de Servicios	5,180,064	
Otros Ingresos y Beneficios	30,227	
Subsidios	3,635,206	
Ingresos por convenios	9,560	
OTROS DERECHOS A RECIBIR EFECTIVO	2,391,717	
VALORES EN GARANTÍA	30,900	
SERVICIOS PERSONALES POR PAGAR A CORTO PLAZO	432,748	
OTRAS CUENTAS POR PAGAR A CORTO PLAZO	549,097	



APLICACIONES		7,233,594
EGRESOS	5,842,663	
Servicios personales	3,936,872	
Materiales y Suministros	363,632	
Servicios Generales	1,422,409	
Bienes Muebles e Inmuebles	119,749	
DEUDORES DIVERSOS	14,243	
INGRESOS POR RECUPERAR A CORTO PLAZO	1,656	
PROVEEDORES POR PAGAR A CORTO PLAZO	788,428	
PARTICIPACIONES Y APORTACIONES POR PAGAR A CORTO PLAZO	391,469	
RETENCIONES Y CONTRIBUCIONES POR PAGAR A CORTO PLAZO	111,940	
REMANENTES 2014	52,297	
ACTIVOS FIJOS	30,900	

DIFERENCIA ORIGEN - APLICACION		5,025,924
---------------------------------------	--	------------------

EXISTENCIA AL 30 DE SEPTIEMBRE 2015		30,492,150
CAJA	15,000	
BANCOS	20,560,206	
INVERSIONES	9,916,944	


C.P. LAURA CRISTINA MAGDALENO ESLAVA
 SUBDIRECTORA DE PROGRAMACIÓN Y CONTABILIDAD
 ELABORÓ


C.P. RAUL FERNANDO REYES SANCHEZ
 SECRETARIA ADMINISTRATIVA
 AUTORIZO


M.G.P. MÓNICA GUADALUPE RAMOS RIVAS
 DIRECTORA DE FINANZAS Y CAPITAL HUMANO
 REVISÓ

FIS. MIREYA GALLY JORDÁ
 RECTORA
 VoBo

Bajo Protesta de decir verdad declaramos que los Estados Financieros y sus notas, son razonablemente correctos y son responsabilidad de la Universidad Politécnica del Estado de Morelos

AVANCE PRESUPUESTAL AL 30 DE SEPTIEMBRE DE 2015

CONCEPTO	PRESUPUESTO AUTORIZADO 2015	1a. MODIFICACIÓN PRESUPUESTO	2a. MODIFICACIÓN PRESUPUESTO	PRESUPUESTO MODIFICADO 2015	RECIBIDO A SEPTIEMBRE 2015	% DE LO RECIBIDO	POR RECIBIR
INGRESOS 2015							
INGRESOS POR SUBSIDIO APOYO FINANCIERO	47,568,384.00	0.00	0.00	47,568,384.00	36,293,542.00	76%	11,274,842.00
APORTACIÓN FEDERAL	25,568,384.00	0.00	0.00	25,568,384.00	19,080,359.00	75%	6,488,025.00
APORTACIÓN ESTATAL	22,000,000.00	0.00	0.00	22,000,000.00	17,213,183.00	78%	4,786,817.00
INGRESOS PROPIOS	19,745,248.00	0.00	0.00	19,745,248.00	16,506,411.10	84%	3,238,836.90
INGRESOS PROPIOS CUOTAS DE RECUPERACION	16,628,960.00	0.00	0.00	16,628,960.00	13,879,427.10	83%	2,749,532.90
RENDIMIENTOS BANCARIOS	16,378,960.00	0.00	0.00	16,378,960.00	13,700,367.41	84%	2,678,592.59
POR DONATIVOS	150,000.00	0.00	0.00	150,000.00	123,469.69	82%	26,530.31
POR POSGRADOS	100,000.00	0.00	0.00	100,000.00	55,590.00	56%	44,410.00
INGRESOS POR EXTENSIÓN	3,116,288.00	0.00	0.00	3,116,288.00	2,626,984.00	84%	489,304.00
RECURSOS PRODEP	710,076.37	0.00	0.00	710,076.37	789,851.65	111%	-79,775.28
PROGRAMA PROFOCIE	435,152.87	0.00	0.00	435,152.87	436,134.93	100%	-982.06
PROGRAMA GRUPOS VULNERABLES	0.00	0.00	0.00	0.00	47,912.89	0%	-47,912.89
PROGRAMA PERSONAS CON DISCAPACIDAD	0.00	0.00	0.00	0.00	10,522.25	0%	-10,522.25
RECURSOS EDUCACIÓN A DISTANCIA "CAU"	274,923.50	0.00	0.00	274,923.50	20,358.08	0%	-20,358.08
INGRESOS POR CONVENIOS	4,238,646.50	3,937,305.00	9,734,873.00	17,910,824.50	16,624,782.39	93%	1,286,042.11
PROGRAMA CONACYT ÁCIDO CLORÍDRICO	255,079.01	436,139.00	0.00	691,218.01	691,218.01	100%	0.00
PROGRAMA VIVIENDA SUSTENTABLE	304,582.33	514,500.00	514,500.00	1,333,582.33	1,230,682.33	92%	102,900.00
PROGRAMA PROYECTO AGROPEC. Y ACUICOLA	419,740.84	0.00	0.00	419,740.84	419,740.84	100%	0.00
PROGRAMA PROYECTO "FORMA TU EMPRESA"	299,520.00	0.00	0.00	299,520.00	299,520.00	100%	0.00
PROGRAMA PROYECTO "PLANES DE NEGOCIOS"	149,333.32	0.00	0.00	149,333.32	149,333.32	100%	0.00
PROGRAMA PROYECTO "SEDESO HABITAT"	2,810,391.00	0.00	0.00	2,810,391.00	2,810,391.00	100%	0.00
PROGRAMA PROYECTO "HACKEN"	0.00	2,986,666.00	0.00	2,986,666.00	2,090,666.20	70%	895,999.80
PROGRAMA CONACYT "MADRES M. JEFAS DE FAMILIA"	0.00	0.00	139,000.00	139,000.00	139,000.00	100%	0.00
PROGRAMA CONACYT "INFRAESTRUCTURA"	0.00	0.00	4,994,973.00	4,994,973.00	4,997,900.69	100%	-2,927.69
PROGRAMA CONACYT "FOMIX"	0.00	0.00	4,000,000.00	4,000,000.00	3,709,930.00	93%	290,070.00
PROGRAMA "BECAS IMJUVE"	0.00	0.00	86,400.00	86,400.00	86,400.00	100%	0.00
TOTAL INGRESOS	\$72,262,354.87	\$3,937,305.00	\$9,734,873.00	\$85,934,532.87	\$70,214,587.14	82%	\$15,719,945.73

AVANCE PRESUPUESTAL AL 30 DE SEPTIEMBRE DE 2015

CONCEPTO	PRESUPUESTO AUTORIZADO 2015	1a. MODIFICACIÓN PRESUPUESTO	2a. MODIFICACIÓN PRESUPUESTO	PRESUPUESTO MODIFICADO 2015	EJERCICIO A SEPTIEMBRE 2015	% DE LO EJERCIDO	POR EJERCER
EGRESOS 2015							
EGRESOS POR SUBSIDIO APOYO FINANCIERO							
GASTO CORRIENTE	47,568,384.00	0.00	0.00	47,568,384.00	33,391,833.01	70%	14,176,550.99
1000 REMUNERACIÓN AL PERSONAL	47,568,384.00	0.00	0.00	47,568,384.00	33,391,833.01	70%	14,176,550.99
2000 MATERIALES Y SUMINISTROS	35,716,702.00	0.00	0.00	35,716,702.00	25,993,240.96	73%	9,723,461.04
3000 SERVICIOS GENERALES	1,354,180.00	0.00	0.00	1,354,180.00	813,949.26	60%	540,230.74
5000 BIENES MUEBLES E INMUEBLES	10,465,702.00	0.00	0.00	10,465,702.00	6,564,453.13	63%	3,901,248.87
	31,800.00	0.00	0.00	31,800.00	20,189.66	63%	11,610.34
EGRESOS POR INGRESOS PROPIOS	19,745,248.00	0.00	0.00	19,745,248.00	14,084,556.98	71%	5,660,691.02
INGRESOS PROPIOS	16,628,960.00	0.00	0.00	16,628,960.00	12,104,826.91	73%	4,524,133.09
1000 REMUNERACIÓN AL PERSONAL	12,509,090.00	0.00	0.00	12,509,090.00	9,293,471.51	74%	3,215,618.49
2000 MATERIALES Y SUMINISTROS	1,021,400.00	-7,000.00	0.00	1,014,400.00	750,097.67	74%	264,302.33
3000 SERVICIOS GENERALES	2,802,470.00	0.00	0.00	2,802,470.00	1,943,158.86	69%	859,311.14
5000 BIENES MUEBLES E INMUEBLES	296,000.00	7,000.00	0.00	303,000.00	118,098.87	39%	184,901.13
POSGRADOS	3,116,288.00	0.00	0.00	3,116,288.00	1,979,730.07	64%	1,136,557.93
1000 REMUNERACIÓN AL PERSONAL	108,000.00	40,000.00	0.00	148,000.00	123,000.00	83%	25,000.00
2000 MATERIALES Y SUMINISTROS	115,000.00	-15,000.00	-58,200.00	41,800.00	4,327.96	10%	37,472.04
3000 SERVICIOS GENERALES	2,473,288.00	-265,000.00	58,200.00	2,266,488.00	1,541,967.55	68%	724,520.45
5000 BIENES MUEBLES E INMUEBLES	420,000.00	240,000.00	0.00	660,000.00	310,434.56	47%	349,565.44
EGRESOS POR EXTENSIÓN	710,076.37	0.00	0.00	710,076.37	31,820.00	4%	678,256.37
PROYECTO PRODEP	435,152.87	0.00	0.00	435,152.87	31,820.00	7%	403,332.87
1000 REMUNERACIÓN AL PERSONAL	0.00	0.00	0.00	0.00	0.00	0%	0.00
2000 MATERIALES Y SUMINISTROS	35,387.44	0.00	0.00	35,387.44	0.00	0%	35,387.44
3000 SERVICIOS GENERALES	370,556.66	0.00	0.00	370,556.66	31,820.00	9%	338,736.66
5000 BIENES MUEBLES E INMUEBLES	29,208.77	0.00	0.00	29,208.77	0.00	0%	29,208.77
PROYECTO EDUCACIÓN A DISTANCIA	274,923.50	0.00	0.00	274,923.50	0.00	0%	274,923.50
1000 REMUNERACIÓN AL PERSONAL	0.00	0.00	0.00	0.00	0.00	0%	0.00
2000 MATERIALES Y SUMINISTROS	0.00	0.00	0.00	0.00	0.00	0%	0.00
3000 SERVICIOS GENERALES	39,372.63	0.00	0.00	39,372.63	0.00	0%	39,372.63
5000 BIENES MUEBLES E INMUEBLES	235,550.87	0.00	0.00	235,550.87	0.00	0%	235,550.87
EGRESOS POR CONVENIOS	4,238,646.50	3,937,305.00	9,734,873.00	17,910,824.50	3,928,321.82	22%	13,982,502.68
PROGRAMA CONACYT ÁCIDO CLORÍDRICO	255,079.01	436,139.00	0.00	691,218.01	84,090.65	12%	607,127.36
1000 REMUNERACIÓN AL PERSONAL	115,708.70	207,057.40	0.00	322,766.10	68,195.75	21%	254,570.35
2000 MATERIALES Y SUMINISTROS	83,319.57	159,081.60	0.00	242,401.17	5,916.00	2%	236,485.17
3000 SERVICIOS GENERALES	49,971.84	70,000.00	0.00	119,971.84	3,900.00	3%	116,071.84
5000 BIENES MUEBLES E INMUEBLES	6,078.90	0.00	0.00	6,078.90	6,078.90	100%	0.00
PROYECTO VIVIENDA SUSTENTABLE	304,582.33	514,500.00	514,500.00	1,333,582.33	532,207.15	40%	801,375.18
1000 REMUNERACIÓN AL PERSONAL	22,500.00	167,250.00	143,810.00	333,560.00	84,628.70	25%	248,931.30
2000 MATERIALES Y SUMINISTROS	10,374.53	0.00	0.00	10,374.53	0.00	0%	10,374.53
3000 SERVICIOS GENERALES	253,656.05	347,250.00	370,690.00	971,596.05	443,793.84	46%	527,802.21
5000 BIENES MUEBLES E INMUEBLES	18,051.75	0.00	0.00	18,051.75	3,784.61	21%	14,267.14
PROGRAMA PROYECTO AGROPECUARIO Y ACUICOLA	419,740.84	0.00	0.00	419,740.84	0.00	0%	419,740.84
1000 REMUNERACIÓN AL PERSONAL	0.00	0.00	0.00	0.00	0.00	0%	0.00
2000 MATERIALES Y SUMINISTROS	0.00	0.00	0.00	0.00	0.00	0%	0.00
3000 SERVICIOS GENERALES	419,740.84	0.00	0.00	419,740.84	0.00	0%	419,740.84
5000 BIENES MUEBLES E INMUEBLES	0.00	0.00	0.00	0.00	0.00	0%	0.00

AVANCE PRESUPUESTAL AL 30 DE SEPTIEMBRE DE 2015

CONCEPTO	PRESUPUESTO AUTORIZADO 2015	1a. MODIFICACIÓN PRESUPUESTO	2a. MODIFICACIÓN PRESUPUESTO	PRESUPUESTO MODIFICADO 2015	EJERCICIO A SEPTIEMBRE 2015	% DE LO EJERCIDO	POR EJERCER
PROGRAMA PROYECTO FORMA TU EMPRESA	299,520.00	0.00	0.00	299,520.00	43,251.61	14%	256,268.39
1000 REMUNERACIÓN AL PERSONAL	0.00	0.00	0.00	0.00	0.00	0%	0.00
2000 MATERIALES Y SUMINISTROS	0.00	0.00	0.00	0.00	0.00	0%	0.00
3000 SERVICIOS GENERALES	299,520.00	0.00	0.00	299,520.00	43,251.61	14%	256,268.39
5000 BIENES MUEBLES E INMUEBLES	0.00	0.00	0.00	0.00	0.00	0%	0.00
PROGRAMA PROYECTO PLANES DE NEGOCIOS	149,333.32	0.00	0.00	149,333.32	89,599.99	60%	59,733.33
1000 REMUNERACIÓN AL PERSONAL	0.00	0.00	0.00	0.00	0.00	0%	0.00
2000 MATERIALES Y SUMINISTROS	0.00	0.00	0.00	0.00	0.00	0%	0.00
3000 SERVICIOS GENERALES	149,333.32	0.00	0.00	149,333.32	89,599.99	60%	59,733.33
5000 BIENES MUEBLES E INMUEBLES	0.00	0.00	0.00	0.00	0.00	0%	0.00
PROGRAMA PROYECTO "SEDESO HABITAT"	2,810,391.00	0.00	0.00	2,810,391.00	1,725,995.92	61%	1,084,395.08
1000 REMUNERACIÓN AL PERSONAL	0.00	43,200.00	0.00	43,200.00	43,200.00	0%	0.00
2000 MATERIALES Y SUMINISTROS	1,696,059.00	0.00	0.00	1,696,059.00	939,819.72	55%	756,239.28
3000 SERVICIOS GENERALES	1,114,332.00	-43,200.00	0.00	1,071,132.00	742,976.20	69%	328,155.80
5000 BIENES MUEBLES E INMUEBLES	0.00	0.00	0.00	0.00	0.00	0%	0.00
PROGRAMA PROYECTO "HACKEN"	0.00	2,986,666.00	0.00	2,986,666.00	1,427,958.50	48%	1,558,707.50
1000 REMUNERACIÓN AL PERSONAL	0.00	202,973.00	0.00	202,973.00	72,000.00	0%	130,973.00
2000 MATERIALES Y SUMINISTROS	0.00	1,281,182.00	20,000.00	1,301,182.00	1,267,951.90	97%	33,230.10
3000 SERVICIOS GENERALES	0.00	1,502,511.00	-20,000.00	1,482,511.00	88,006.60	6%	1,394,504.40
5000 BIENES MUEBLES E INMUEBLES	0.00	0.00	0.00	0.00	0.00	0%	0.00
PROGRAMA CONACYT "MADRES M. JEFAS DE FAMILIA"	0.00	0.00	139,000.00	139,000.00	24,000.00	17%	115,000.00
1000 REMUNERACIÓN AL PERSONAL	0.00	0.00	139,000.00	139,000.00	24,000.00	0%	115,000.00
2000 MATERIALES Y SUMINISTROS	0.00	0.00	0.00	0.00	0.00	0%	0.00
3000 SERVICIOS GENERALES	0.00	0.00	0.00	0.00	0.00	0%	0.00
5000 BIENES MUEBLES E INMUEBLES	0.00	0.00	0.00	0.00	0.00	0%	0.00
PROGRAMA CONACYT "INFRAESTRUCTURA"	0.00	0.00	4,994,973.00	4,994,973.00	0.00	0%	4,994,973.00
1000 REMUNERACIÓN AL PERSONAL	0.00	0.00	0.00	0.00	0.00	0%	0.00
2000 MATERIALES Y SUMINISTROS	0.00	0.00	0.00	0.00	0.00	0%	0.00
3000 SERVICIOS GENERALES	0.00	0.00	0.00	0.00	0.00	0%	0.00
5000 BIENES MUEBLES E INMUEBLES	0.00	0.00	4,994,973.00	4,994,973.00	0.00	0%	4,994,973.00
PROGRAMA CONACYT "FOMIX"	0.00	0.00	4,000,000.00	4,000,000.00	0.00	0%	4,000,000.00
1000 REMUNERACIÓN AL PERSONAL	0.00	0.00	60,000.00	60,000.00	0.00	0%	60,000.00
2000 MATERIALES Y SUMINISTROS	0.00	0.00	649,480.00	649,480.00	0.00	0%	649,480.00
3000 SERVICIOS GENERALES	0.00	0.00	5,070.00	5,070.00	0.00	0%	5,070.00
5000 BIENES MUEBLES E INMUEBLES	0.00	0.00	3,285,450.00	3,285,450.00	0.00	0%	3,285,450.00
PROGRAMA "BECAS IMJUVE"	0.00	0.00	86,400.00	86,400.00	1,218.00	1%	85,182.00
1000 REMUNERACIÓN AL PERSONAL	0.00	0.00	72,000.00	72,000.00	0.00	0%	72,000.00
2000 MATERIALES Y SUMINISTROS	0.00	0.00	7,400.00	7,400.00	0.00	0%	7,400.00
3000 SERVICIOS GENERALES	0.00	0.00	7,000.00	7,000.00	1,218.00	0%	5,782.00
5000 BIENES MUEBLES E INMUEBLES	0.00	0.00	0.00	0.00	0.00	0%	0.00
TOTAL DE EGRESOS	\$72,262,354.87	\$3,937,305.00	\$9,734,873.00	\$85,934,532.87	\$51,436,531.81	60%	\$34,498,001.06
					18,778,055.93		
CONCENTRADO TOTAL DE EGRESOS POR CUENTA	\$72,262,354.87	\$3,937,305.00	\$9,734,873.00	\$85,934,532.87	\$51,436,531.81	60%	\$34,498,001.06
1000 REMUNERACIÓN AL PERSONAL	48,472,000.70	660,480.40	414,810.00	49,547,291.10	35,701,736.92	72%	13,845,554.18
2000 MATERIALES Y SUMINISTROS	4,315,720.54	1,418,263.60	618,680.00	6,352,664.14	3,782,062.51	60%	2,570,601.63
3000 SERVICIOS GENERALES	18,437,943.34	1,611,561.00	420,980.00	20,470,464.34	11,494,145.78	56%	8,976,318.56
5000 BIENES MUEBLES E INMUEBLES	1,036,690.29	247,000.00	8,280,423.00	9,564,113.29	458,586.60	5%	9,105,526.69

AVANCE PRESUPUESTAL AL 30 DE SEPTIEMBRE DE 2015

EGRESOS REMANENTES	SALDO INICIAL			SALDO INICIAL	EJERCIDO A SEPTIEMBRE 2015	% DE LO EJERCIDO	POR EJERCER
REMANENTE 2012	0.00	0.00	0.00	0.00	-41,000.00	0%	41,000.00
REMANENTE PROMEP 2012	0.00	0.00	0.00	0.00	-41,000.00	0%	41,000.00
REMANENTE 2013	898,720.00	0.00	0.00	898,720.00	578,098.77	64%	320,621.23
REMANENTE PROMEP 2013	36,000.00	0.00	0.00	36,000.00	0.00	0%	36,000.00
REMANENTE PERSONAS CON DISCAPACIDAD 2013	862,720.00	0.00	0.00	862,720.00	578,098.77	67%	284,621.23
REMANENTE 2014	5,517,267.42	0.00	0.00	5,517,267.42	3,782,552.26	69%	1,734,715.16
REMANENTE SUBSIDIOS 2014	1,716,452.28	0.00	0.00	1,716,452.28	1,710,152.28	100%	6,300.00
REMANENTE INGRESOS PROPIOS 2014	464,304.57	0.00	0.00	464,304.57	464,304.57	100%	0.00
REMANENTE PROMEP 2014	435,152.87	0.00	0.00	435,152.87	435,152.87	100%	0.00
REMANENTE PROFOCIE 2014	4,053,838.69	0.00	0.00	4,053,838.69	3,527,473.25	87%	526,365.44
REMANENTE PERSONAS CON DISCAPACIDAD 2014	791,556.14	0.00	0.00	791,556.14	0.00	0%	791,556.14
REMANENTE GRUPOS VULNERABLES 2014	416,793.58	0.00	0.00	416,793.58	0.00	0%	416,793.58
REMANENTE ACIDO CLORANILICO2014	255,079.01	0.00	0.00	255,079.01	255,079.01	100%	0.00
TOTAL	\$6,415,987.42	\$0.00	\$0.00	\$6,415,987.42	\$4,319,651.03	67%	\$2,096,336.39