





**ESTADO DE SITUACIÓN FINANCIERA
AL 30 DE JUNIO DE 2016**

ACTIVO	\$	%	PASIVO	\$	%
CIRCULANTE			CORTO PLAZO		
Efectivo y Equivalentes	15,898,451	20%	Servicios Personales a pagar a corto plazo (5)	3,219,222	
Fondo de caja	15,000		Proveedores por pagar a corto plazo (6)	717,840	
Bancos	15,883,451		Participaciones y Aportaciones por pagar a corto plazo (7)	1,328,027	
Derechos a Recibir Efectivo o Equivalentes	5,427,026		Retenciones y contribuciones por pagar a corto plazo (8)	272,465	
Inversiones	3,354,296		Otras Cuentas por pagar a corto plazo (9)	3,194,963	
Deudores diversos (1)	169,842				
Otros derechos a recibir (2)	1,888,510				
Otros derechos a recibir en bienes y/o servs.	-				
Ingresos por recuperar a corto plazo	14,377				
Otros Activos Circulantes	306,860				
Valores en Garantía (3)	306,860				
			HACIENDA PÚBLICA/PATRIMONIO: (10)		
ACTIVO NO CIRCULANTE (4)	85,575,151	80%	Estatal	19,463,392	
Edificios	77,137,659		Federal	92,812,406	
Mobiliario y Equipo de Administración	13,876,399		Ingresos Propios	19,079,184	
Equipo de Cómputo y tecnologías de Información	18,562,850		Fondo PROSOFT	227,318	
Mobiliario y equipo educacional y Recreativo	1,456,112		Fondo PROMEP	1,346,775	
Equipo e Instrumental Médico y de Laboratorio	22,339,586		Federal/Educación a distancia	497,409	
Equipo de Transporte	2,041,409		Proyecto PIFI	3,631,920	
Maquinaria, Otros Equipos Y Herramientas	20,046,045		Proyecto FADOES	1,405,800	
Colecciones, Obras de Arte y Objetos Valiosos	2,453,832		Proyecto CONACYT jitomate Hidropónico	808,873	
Activos Intangibles	2,016,610		Proyecto CONACYT programa de matemáticas	422,819	
Depreciación Acumulada de Bienes inmuebles	- 17,542,652		Proyecto CONACYT programa Sec. Genom	1,349,334	
Depreciación Acumulada de Bienes muebles	- 56,812,698		Proyecto Vivienda Sustentable	668,367	
Amortización acumulada de Activos intangibles	-		Proyecto Conacyt Acido Clorranílico	968,784	
			Proyecto Balastros TOC	50,988	
	209,333		Proyecto Personas con discapacidad	2,487,817	
			Proyecto PROFOCIES	4,216,229	
			Proyecto CONACYT INFRA	4,994,884	
			IP Planes de Negocios 2015	59,733	
			IP Forma tu Empresa	256,268	
			Proyecto Agropecuario y Acuicola	147,141	
			IP Habitat	151,521	
			IP Hacken	75,046	
			FOMIX	1,663,618	
			Donativos	3,144,875	
			Actualización de la Hacienda Pública/Patrimonio	74,355,350	
			Resultado Ejercicio 2012	41,000	
			Resultado Ejercicio 2013	36,000	
			Resultado Ejercicio 2015	1,777,171	
			Resultado del ejercicio: Ahorro	8,821,071	
			Fondo de Contingencia	2,000,000	
			Reservas	15,243	
TOTAL DE ACTIVO	106,998,154	100%	TOTAL PASIVO Y HACIENDA PÚBLICA	106,998,154	100%
				85,575,151	80%
				12,690,484	12%


C. P. FLORIBETH BERRERA FLORES
 SUBDIRECTORA DE PROGRAMACIÓN Y CONTABILIDAD
 ELABORO


M.G.P. MÓNICA GUADALUPE RAMOS RIVAS
 SECRETARÍA ADMINISTRATIVA
 AUTORIZO



C.P. LAURA CRISTINA MAGDALENO ESLAVA
 DIRECTORA DE FINANZAS Y CAPITAL HUMANO
 REVISO



FIS. MIREYA GALLY JORDÁ
 DIRECTORA
 V/OBo


CONCEPTO	IMPORTE
INGRESOS Y OTROS BENEFICIOS:	
Por Derechos:	9,207,777
<i>Derechos por Prestación de Servicios (1)</i>	9,207,777
<i>Licenciatura</i>	7,080,464
<i>Posgrados y Educación continua</i>	1,838,984
<i>Otros ingresos propios por convenios</i>	288,329
Otros Ingresos y Beneficios	73,248
Ingresos Financieros	42,811
Ingresos por Donativos	18,000
Bonificaciones y Descuentos Obtenidos	2,826
Otros Ingresos de Ejercicios Anteriores	9,611
Participaciones, Aport., transf., asignaciones, subsidios y otras ayudas	30,776,088
Por participaciones y Aportaciones	
<i>Subsidio Estatal</i>	11,056,215
<i>Subsidio Federal</i>	16,106,169
Ingresos Por Extensión (Recursos Etiquetados): (2)	
Ingresos aportación "PRODEP"	1,711,441
Ingresos aportación "Grupos Vulnerables"	9,029
Ingresos aportación "Personas con discapacidad"	1,330
Ingresos Convenio Conacyt Acido Cloranilico	519,831
Ingresos Convenio PROFOCIE	5,791
Ingresos Convenio HAKKEN	841,282
Ingresos Convenio Madres mexicanas Jefas de familia 2015	85,000
Ingresos Convenio Conacyt Fomix	20,000
Ingresos Flota Mex: Proyecto Sensores Electronicos Automotrices	135,000
Ingresos Flota Mex: Proyecto Sensores Tubulares	285,000
SUMA DE INGRESOS:	40,057,113
GASTOS DE FUNCIONAMIENTO:	
EGRESOS POR SUBSIDIOS	22,102,513
SERVICIOS PERSONALES	17,152,360
MATERIALES Y SUMINISTROS	295,529
SERVICIOS GENERALES	4,519,071
BIENES MUEBLES E INMUEBLES	135,553
TOTAL EGRESOS CON INGRESOS PROPIOS	8,499,299
EGRESOS CON INGRESOS PROPIOS	7,790,426
SERVICIOS PERSONALES	6,610,170
MATERIALES Y SUMINISTROS	275,944
SERVICIOS GENERALES	638,259
BIENES MUEBLES E INMUEBLES	266,053
EGRESOS CON INGRESOS PROPIOS POSGRADOS	708,873
SERVICIOS PERSONALES	20,000
MATERIALES Y SUMINISTROS	55,694
SERVICIOS GENERALES	633,179
BIENES MUEBLES E INMUEBLES	-
EGRESOS PRODEP	199,095
SERVICIOS PERSONALES	27,631
MATERIALES Y SUMINISTROS	16,964
SERVICIOS GENERALES	154,500
BIENES MUEBLES E INMUEBLES	-
EGRESOS PROYECTO CONACYT ACIDO CLORANILICO	39,212
SERVICIOS PERSONALES	31,092
MATERIALES Y SUMINISTROS	-
SERVICIOS GENERALES	8,120
BIENES MUEBLES E INMUEBLES	-
EGRESOS CONVENIO VIVIENDA SUSTENTABLE	29,696
SERVICIOS PERSONALES	-
MATERIALES Y SUMINISTROS	-
SERVICIOS GENERALES	29,696




CONCEPTO	IMPORTE
BIENES MUEBLES E INMUEBLES	-
EGRESOS PROYECTO HAKKEN	350,227
SERVICIOS PERSONALES	-
MATERIALES Y SUMINISTROS	-
SERVICIOS GENERALES	275,181
BIENES MUEBLES E INMUEBLES	75,046
EGRESOS PROYECTO MADRES JEFAS DE FAMILIA	6,000
SERVICIOS PERSONALES	6,000
MATERIALES Y SUMINISTROS	-
SERVICIOS GENERALES	-
BIENES MUEBLES E INMUEBLES	-
EGRESOS PROYECTO CONACYT FOMIX	10,000
SERVICIOS PERSONALES	10,000
MATERIALES Y SUMINISTROS	-
SERVICIOS GENERALES	-
BIENES MUEBLES E INMUEBLES	-
RESUMEN GASTOS	
SERVICIOS PERSONALES	23,857,253
MATERIALES Y SUMINISTROS	644,131
SERVICIOS GENERALES	6,258,006
BIENES MUEBLES E INMUEBLES	476,652
SUMA DE EGRESOS:	31,236,042
AHORRO NETO DEL EJERCICIO	8,821,071


C.P. FLORIBETH BECERRA FLORES
SUBDIRECTORA DE PROGRAMACIÓN
Y CONTABILIDAD
ELABORÓ


MG.P. MÓNICA GUADALUPE RAMOS RIVAS
SECRETARÍA ADMINISTRATIVA
AUTORIZÓ


C.P. LAURA CRISTINA MAGDALENO ESLAVA
DIRECTORA DE FINANZAS Y CAPITAL HUMANO
REVISÓ


FIS. MIREYA GALLY JORDÁ
RECTORA
VoBo

Bajo Protesta de decir verdad declaramos que los Estados Financieros y sus notas, son razonablemente correctos y son responsabilidad de la Universidad Politécnica del Estado de Morelos

CONCEPTO	ACUMULADO AL MES	
	JUNIO	MAYO
	IMPORTE	IMPORTE
FLUJOS DE EFECTIVO DE LAS ACTIVIDADES DE OPERACIÓN		
ORIGENES	40,057,113	34,010,080
Ingresos por Venta de Bienes y Servicios	9,207,777	8,603,520
Participaciones y Aportaciones	30,776,088	25,350,947
Otros ingresos y Beneficios	73,248	55,612
APLICACIONES	31,236,042	24,672,344
Servicios Personales	23,857,253	19,634,655
Materiales y Suministros	644,131	392,940
Servicios Generales	6,258,006	4,244,427
Bienes Muebles e Inmuebles	476,652	400,322
FLUJOS NETOS DE EFECTIVO POR LAS ACTIVIDADES DE OPERACIÓN	8,821,071	9,337,736
FLUJOS DE EFECTIVO DE LAS ACTIVIDADES DE INVERSIÓN		
ORIGENES	157,913,891	156,023,840
Bienes Inmuebles, Infraestructura y Construcción en Proceso	77,137,659	77,137,659
Bienes Muebles	80,776,232	78,886,181
APLICACIONES	157,913,891	156,023,840
Bienes Inmuebles, Infraestructura y Construcción en Proceso	77,137,659	77,137,659
Bienes Muebles	80,776,232	78,886,181
FLUJOS NETOS DE EFECTIVO DE LAS ACTIVIDADES DE INVERSIÓN	-	-
FLUJOS DE EFECTIVO DE LAS ACTIVIDADES DE FINANCIAMIENTO		
ORIGENES	-	-
Endeudamiento Neto Interno	-	-
APLICACIONES	-	-
Servicios de la Deuda Interno	-	-
FLUJOS NETOS DE EFECTIVO DE LAS ACTIVIDADES DE FINANCIAMIENTO	-	-
INCREMENTO / DISMINUCION NETA EN EL EFECTIVO Y EQUIVALENTES	8,821,071	9,337,736
EFECTIVO Y EQUIVALENTES AL INICIO EFECTIVO DEL EJERCICIO	17,108,361	
EFECTIVO Y EQUIVALENTES AL EFECTIVO AL FINAL DEL EJERCICIO	15,898,451	17,108,361

C. P. FLORIBETH BECERRA FLORES
SUBDIRECTORA DE PROGRAMACIÓN Y CONTABILIDAD
ELABORÓ

M.G.P. MONICA GUADALUPE RAMOS RIVAS
SECRETARÍA ADMINISTRATIVA
AUTORIZÓ

C. P. LAURA CRISTINA MAGDALENO ESLAVA
DIRECTORA DE FINANZAS Y CAPITAL HUMANO
REVISÓ

FIS. MIREYA GALLY JORDA
RECTORA
VoBo



AVANCE PRESUPUESTAL AL 30 DE JUNIO DE 2016

CONCEPTO	PRESUPUESTO AUTORIZADO 2016	1a. MODIFICACIÓN PRESUPUESTO	PRESUPUESTO MODIFICADO 2016	RECIBIDO A JUNIO 2016	% DE LO RECIBIDO	POR RECIBIR
INGRESOS 2016						
INGRESOS POR SUBSIDIO APOYO FINANCIERO	46,468,384.00	0.00	46,468,384.00	27,162,384.00	58%	19,306,000.00
APORTACIÓN FEDERAL	25,568,384.00	0.00	25,568,384.00	16,106,169.00	63%	9,462,215.00
APORTACIÓN ESTATAL	20,900,000.00	0.00	20,900,000.00	11,056,215.00	53%	9,843,785.00
INGRESOS PROPIOS	20,132,800.00	9,610.73	20,142,410.73	9,093,862.64	45%	11,048,548.09
INGRESOS PROPIOS	16,650,000.00	9,610.73	16,659,610.73	7,254,878.64	44%	9,404,732.09
CUOTAS DE RECUPERACION	16,400,000.00	0.00	16,400,000.00	7,181,630.46	44%	9,218,369.54
RENDIMIENTOS BANCARIOS	150,000.00	0.00	150,000.00	42,811.08	29%	107,188.92
POR DONATIVOS	100,000.00	9,610.73	109,610.73	30,437.10	28%	79,173.63
POR POSGRADOS	3,482,800.00	0.00	3,482,800.00	1,838,984.00	53%	1,643,816.00
INGRESOS POR EXTENSIÓN	1,707,853.61	0.00	1,707,853.61	1,727,590.47	101%	-19,736.86
RECURSOS PRODEP	1,707,853.61	0.00	1,707,853.61	1,711,440.51	100%	-3,586.90
PROGRAMA GRUPOS VULNERABLES	0.00	0.00	0.00	9,028.59	0%	-9,028.59
PROGRAMA PERSONAS CON DISCAPACIDAD	0.00	0.00	0.00	1,330.09	0%	-1,330.09
PROGRAMA PROFOCIE 2015	0.00	0.00	0.00	5,791.28	0%	-5,791.28
INGRESOS POR CONVENIOS	932,064.20	1,011,281.64	1,943,345.84	2,073,275.84	107%	290,070.00
PROGRAMA CONACYT ÁCIDO GLORIDRICO	349,831.43	170,000.00	519,831.43	519,831.43	100%	0.00
PROGRAMA VIVIENDA SUSTENTABLE	187,162.77	0.00	187,162.77	187,162.77	100%	0.00
PROGRAMA PROYECTO "HACKEN"	0.00	841,281.64	841,281.64	841,281.64	100%	0.00
PROGRAMA CONACYT "MADRES M. JEFAS DE FAMILIA"	85,000.00	0.00	85,000.00	85,000.00	100%	0.00
PROGRAMA CONACYT "INFRAESTRUCTURA"	0.00	0.00	0.00	0.00	0%	0.00
PROGRAMA CONACYT "FOMIX"	310,070.00	0.00	310,070.00	20,000.00	6%	290,070.00
PROGRAMA FLOTAMEX SENSORES ELEC. AUTOMOTRICES	0.00	0.00	0.00	135,000.00	0%	-135,000.00
PROGRAMA FLOTAMEX SENSORES TUBULARES	0.00	0.00	0.00	285,000.00	0%	-285,000.00
TOTAL INGRESOS	\$69,241,101.81	\$1,020,892.37	\$70,261,994.18	\$40,057,112.95	57%	\$30,624,881.23

[Handwritten signature]



AVANCE PRESUPUESTAL AL 30 DE JUNIO DE 2016

CONCEPTO	PRESUPUESTO AUTORIZADO 2016	1a. MODIFICACIÓN PRESUPUESTO	PRESUPUESTO MODIFICADO 2016	EJERCIDO A JUNIO 2016	% DE LO EJERCIDO	POR EJERCER
EGRESOS 2016						
EGRESOS POR SUBSIDIO APOYO FINANCIERO	46,468,384.00	9,610.73	46,477,994.73	22,102,512.99	48%	24,375,481.74
GASTO CORRIENTE	46,468,384.00	9,610.73	46,477,994.73	22,102,512.99	48%	24,375,481.74
1000 REMUNERACIÓN AL PERSONAL	35,161,170.00		35,161,170.00	17,152,359.72	49%	18,008,810.28
2000 MATERIALES Y SUMINISTROS	1,171,120.00		1,180,730.73	295,529.27	25%	885,201.46
3000 SERVICIOS GENERALES	9,885,794.00	9,610.73	9,885,794.00	4,519,071.07	46%	5,366,722.93
5000 BIENES MUEBLES E INMUEBLES	250,300.00		250,300.00	135,552.93	54%	114,747.07
EGRESOS POR INGRESOS PROPIOS	20,132,800.00	0.00	20,132,800.00	8,499,298.87	42%	11,633,501.13
INGRESOS PROPIOS	16,650,000.00	0.00	16,650,000.00	7,790,425.96	47%	8,859,574.04
1000 REMUNERACIÓN AL PERSONAL	12,611,213.00		12,611,213.00	6,610,169.85	52%	6,001,043.15
2000 MATERIALES Y SUMINISTROS	931,800.00	0.00	931,800.00	275,943.89	30%	655,856.11
3000 SERVICIOS GENERALES	2,673,487.00		2,673,487.00	638,258.90	24%	2,035,228.10
5000 BIENES MUEBLES E INMUEBLES	433,500.00		433,500.00	266,053.32	61%	167,446.68
POSGRADOS	3,482,800.00	0.00	3,482,800.00	708,872.91	20%	2,773,927.09
1000 REMUNERACIÓN AL PERSONAL	148,000.00		148,000.00	20,000.00	14%	128,000.00
2000 MATERIALES Y SUMINISTROS	86,000.00	157,000.00	243,000.00	55,694.10	23%	187,305.90
3000 SERVICIOS GENERALES	2,841,800.00		2,841,800.00	633,178.81	22%	2,208,621.19
5000 BIENES MUEBLES E INMUEBLES	407,000.00	-157,000.00	250,000.00	0.00	0%	250,000.00
EGRESOS POR EXTENSIÓN	1,707,853.61	0.00	1,707,853.61	199,095.05	12%	1,508,758.56
PROYECTO PRODEP	1,707,853.61	0.00	1,707,853.61	199,095.05	12%	1,508,758.56
1000 REMUNERACIÓN AL PERSONAL	0.00		0.00	27,631.08	0%	-27,631.08
2000 MATERIALES Y SUMINISTROS	35,387.44		35,387.44	16,963.97	48%	18,423.47
3000 SERVICIOS GENERALES	1,643,257.40		1,643,257.40	154,500.00	9%	1,488,757.40
5000 BIENES MUEBLES E INMUEBLES	29,208.77		29,208.77	0.00	0%	29,208.77
EGRESOS POR CONVENIOS	932,064.20	1,011,281.64	1,943,345.84	435,135.51	22%	1,508,210.33
PROGRAMA CONACYT ACIDO CLORIDRICO	349,831.43	170,000.00	519,831.43	39,212.25	8%	480,619.18
1000 REMUNERACIÓN AL PERSONAL	240,213.35		240,213.35	31,092.25	13%	209,121.10
2000 MATERIALES Y SUMINISTROS	22,546.24	170,000.00	192,546.24	0.00	0%	192,546.24
3000 SERVICIOS GENERALES	87,071.84		87,071.84	8,120.00	9%	78,951.84
5000 BIENES MUEBLES E INMUEBLES	0.00		0.00	0.00	0%	0.00
PROYECTO VIVIENDA SUSTENTABLE	187,162.77	0.00	187,162.77	29,696.00	16%	157,466.77
1000 REMUNERACIÓN AL PERSONAL	122,802.60		122,802.60	0.00	0%	122,802.60
2000 MATERIALES Y SUMINISTROS	0.00		0.00	0.00	0%	0.00
3000 SERVICIOS GENERALES	64,360.17		64,360.17	29,696.00	46%	34,664.17
5000 BIENES MUEBLES E INMUEBLES	0.00		0.00	0.00	0%	0.00
PROGRAMA PROYECTO "HACKEN"	0.00	841,281.64	841,281.64	350,227.26	0%	491,054.38
1000 REMUNERACIÓN AL PERSONAL	0.00		0.00	0.00	0%	0.00
2000 MATERIALES Y SUMINISTROS	0.00		0.00	0.00	0%	0.00
3000 SERVICIOS GENERALES	0.00	310,000.00	310,000.00	275,181.46	0%	34,818.54
5000 BIENES MUEBLES E INMUEBLES	0.00	531,281.64	531,281.64	75,045.80	0%	456,235.84
PROGRAMA CONACYT "MADRES M. JEFAS DE FAMILIA"	85,000.00	0.00	85,000.00	6,000.00	7%	79,000.00
1000 REMUNERACIÓN AL PERSONAL	85,000.00		85,000.00	6,000.00	0%	79,000.00
2000 MATERIALES Y SUMINISTROS	0.00		0.00	0.00	0%	0.00
3000 SERVICIOS GENERALES	0.00		0.00	0.00	0%	0.00
5000 BIENES MUEBLES E INMUEBLES	0.00		0.00	0.00	0%	0.00

AVANCE PRESUPUESTAL AL 30 DE JUNIO DE 2016

CONCEPTO	PRESUPUESTO AUTORIZADO 2016	\$	PRESUPUESTO MODIFICADO 2016	EJERCIDO A JUNIO 2016	% DE LO EJERCIDO	POR EJERCER
PROGRAMA CONACYT "FOMIX"	310,070.00	0.00	310,070.00	10,000.00	3%	300,070.00
1000 REMUNERACIÓN AL PERSONAL	50,000.00	0.00	50,000.00	10,000.00	0%	40,000.00
2000 MATERIALES Y SUMINISTROS	255,000.00	0.00	255,000.00	0.00	0%	255,000.00
3000 SERVICIOS GENERALES	5,070.00	0.00	5,070.00	0.00	0%	5,070.00
5000 BIENES MUEBLES E INMUEBLES	0.00	0.00	0.00	0.00	0%	0.00
TOTAL DE EGRESOS	\$69,241,101.81	\$1,020,892.37	\$70,261,994.18	\$31,236,042.42	44%	\$39,025,951.76
CONCENTRADO TOTAL DE EGRESOS POR CUENTA	\$69,241,101.81	\$1,020,892.37	\$70,261,994.18	\$31,236,042.42	44%	\$39,025,951.76
1000 REMUNERACIÓN AL PERSONAL	48,418,398.95	0.00	48,418,398.95	23,857,252.90	49%	24,561,146.05
2000 MATERIALES Y SUMINISTROS	2,501,853.68	336,610.73	2,838,464.41	644,131.23	23%	2,194,333.18
3000 SERVICIOS GENERALES	17,200,840.41	310,000.00	17,510,840.41	6,258,006.24	36%	11,252,834.17
5000 BIENES MUEBLES E INMUEBLES	1,120,008.77	374,281.64	1,494,290.41	476,652.05	32%	1,017,638.36

CONCEPTO	PRESUPUESTO AUTORIZADO 2016	1a. MODIFICACIÓN PRESUPUESTO	PRESUPUESTO MODIFICADO 2016	EJERCIDO A JUNIO 2016	% DE LO RECIBIDO	POR RECIBIR
REMANENTE 2012	41,000.00	0.00	41,000.00	0.00	0%	41,000.00
REMANENTE PROMEP 2012	41,000.00	0.00	41,000.00	0.00	0%	41,000.00
REMANENTE 2013	36,000.00	0.00	36,000.00	0.00	0%	36,000.00
REMANENTE PROMEP 2013	36,000.00	0.00	36,000.00	0.00	0%	36,000.00
REMANENTE 2015	13,208,928.32	0.00	13,208,928.32	11,441,989.37	87%	1,777,171.32
REMANENTE SUBSIDIOS 2015	1,751,774.27	0.00	1,751,774.27	1,751,774.27	100%	0.00
REMANENTE INGRESOS PROPIOS 2015	1,160,671.00	0.00	1,160,671.00	1,160,671.00	100%	0.00
REMANENTE INGRESOS PROPIOS POSGRADO 2015	619,003.14	0.00	619,003.14	619,003.14	100%	0.00
REMANENTE CONACYT FOMIX 2015	3,660,184.64	0.00	3,660,184.64	3,397,130.95	93%	263,053.69
REMANENTE PERSONAS CON DISCAPACIDAD 2015	23,946.01	0.00	23,946.01	23,946.01	100%	0.00
REMANENTE GRUPOS VULNERABLES 2015	14,520.38	0.00	14,520.38	14,520.38	100%	0.00
REMANENTE EDUCACIÓN A DISTANCIA 2015	274,923.50	0.00	274,923.50	0.00	0%	274,923.50
REMANENTE ACIDO CLORANILICO 2015	197,587.17	0.00	197,587.17	179,123.41	91%	18,463.76
REMANENTE PROFOCIES 2015	2,787,955.32	0.00	2,787,955.32	1,570,548.60	56%	1,217,406.72
REMANENTE AGROPECUARIA Y ACUICOLA 2015	147,140.84	0.00	147,140.84	147,140.84	100%	0.00
REMANENTE CONACYT MADRES SOLTERAS 2015	3,000.00	0.00	3,000.00	3,000.00	100%	0.00
REMANENTE VIVIENDA SUSTENTABLE 2015	169,466.52	0.00	169,466.52	166,142.87	98%	3,323.65
REMANENTE SEDESO HACKEN 2015	1,003,297.64	0.00	1,003,297.64	1,003,297.64	100%	0.00
REMANENTE FORMA TU EMPRESA 2015	256,268.39	0.00	256,268.39	256,268.39	100%	0.00
REMANENTE PLANES DE NEGOCIO 2015	59,733.33	0.00	59,733.33	59,733.33	100%	0.00
REMANENTE SEDESO HABITAT 2015	1,079,456.17	0.00	1,079,456.17	1,079,456.17	100%	0.00
REMANENTE INFRAESTRUCTURA 2015	10,232.37	0.00	10,232.37	10,232.37	100%	0.00