




**ESTADO DE SITUACIÓN FINANCIERA
AL 30 DE SEPTIEMBRE DE 2016**

| ACTIVO | \$ | % | PASIVO | \$ | % |
|--|--------------------|-------------|--|----------------------|-------------|
| CIRCULANTE | | | CORTO PLAZO | | |
| Efectivo y Equivalentes | 17,079,201 | 21% | Personales a pagar a corto plazo (5) | 4,748,120 | 8% |
| Fondo de caja | 15,000 | | Proveedores por pagar a corto plazo (6) | 155,403 | |
| Bancos | 17,064,201 | | Participaciones y Aportaciones por pagar a corto plazo (7) | 717,275 | |
| Derechos a Recibir Efectivo o Equivalentes | 5,053,701 | | Retenciones y contribuciones por pagar a corto plazo (8) | 303,155 | |
| Inversiones | 3,384,726 | | Otras Cuentas por pagar a corto plazo (9) | 2,554,395 | |
| Deudores diversos (1) | 113,814 | | | | |
| Otros derechos a recibir (2) | 1,548,187 | | HACIENDA PÚBLICA/PATRIMONIO: (10) | | |
| Otros derechos a recibir en bienes y/o servs. | - | | Estatul | 19,540,791 | |
| Ingresos por recuperar a corto plazo | 6,974 | | Federal | 92,812,406 | |
| Otros Activos Circulantes | 202,193 | | Ingresos Propios | 19,143,652 | |
| Valores en Garantía (3) | 202,193 | | Fondo PROSOFT | 227,318 | |
| | | | Fondo PROMEP | 1,551,785 | |
| ACTIVO NO CIRCULANTE (4) | 85,707,713 | 79% | Federal/Educación a distancia | 624,974 | |
| Edificios | 77,137,659 | | Proyecto PIFI | 3,631,920 | |
| Mobiliario y Equipo de Administración | 13,902,825 | | Proyecto FADOES | 1,405,800 | |
| Equipo de Cómputo y tecnologías de Información | 18,459,744 | | Proyecto CONACYT jitomate Hidropónico | 808,873 | |
| Mobiliario y equipo educacional y Recreativo | 1,520,623 | | Proyecto CONACYT programa de matemáticas | 422,819 | |
| Equipo e Instrumental Médico y de Laboratorio | 23,847,401 | | Proyecto CONACYT programa Sec. Genom | 1,349,334 | |
| Equipo de Transporte | 2,041,409 | | Proyecto Vivienda Sustentable | 668,367 | |
| Maquinaria, Otros Equipos Y Herramientas | 20,906,993 | | Proyecto Conacyt Acido Cloránico | 968,784 | |
| Colecciones, Obras de Arte y Objetos Valiosos | 2,443,806 | | Proyecto Balastros TOC | 50,988 | |
| Activos Intangibles | 2,016,610 | | Proyecto Personas con discapacidad | 2,487,817 | |
| Depreciación Acumulada de Bienes inmuebles | - | | Proyecto PROFOCIES | 4,846,685 | |
| Depreciación Acumulada de Bienes muebles | - | | Proyecto CONACYT INFRA | 4,994,884 | |
| Amortización acumulada de Activos intangibles | - | | IP Planes de Negocios 2015 | 59,733 | |
| | 104,667 | | IP Forma tu Empresa | 256,268 | |
| | | | Proyecto Agropecuario y Acuicola | 147,141 | |
| | | | IP Habitat | 151,521 | |
| | | | IP Hacken | 94,081 | |
| | | | FOMIX | 2,886,251 | |
| | | | Donativos | 3,144,875 | |
| | | | Actualización de la Hacienda Pública/Patrimonio | 76,569,357 | |
| | | | Resultado Ejercicio 2012 | 41,000 | |
| | | | Resultado Ejercicio 2013 | 36,000 | |
| | | | Resultado Ejercicio 2015 | 219,307 | |
| | | | Resultado del ejercicio: Ahorro | 11,440,531 | |
| | | | Fondo de Contingencia | 2,000,000 | |
| | | | Reservas | 15,243 | |
| TOTAL DE ACTIVO | 107,938,141 | 100% | TOTAL PASIVO Y HACIENDA PÚBLICA | 107,938,141 | 100% |
| | | | | 13,752,080 | 13% |
| | | | | 85,707,712.73 | 79% |


C. P. FLORIBETH BECERRA FLORES
 SUBDIRECTORA DE PROGRAMACIÓN Y CONTABILIDAD
 ELABORO


M.G.P. MÓNICA GUADALUPE RAMOS RIVAS
 SECRETARÍA ADMINISTRATIVA
 AUTORIZO


C.P. LAURA CRISTINA MAGDALENO ESLAVA
 DIRECTORA DE FINANZAS Y CAPITAL HUMANO
 REVISO

FIS. MIREYA GALLY JORDA
 RECTORA
 VoBo

| CONCEPTO | IMPORTE |
|---|-------------------|
| INGRESOS Y OTROS BENEFICIOS: | |
| Por Derechos: | 16,480,937 |
| Derechos por Prestación de Servicios (1) | 16,480,937 |
| Licenciatura | 13,155,329 |
| Posgrados y Educación continua | 3,004,279 |
| Otros ingresos propios por convenios | 321,329 |
| Otros Ingresos y Beneficios | 142,608 |
| Ingresos Financieros | 77,835 |
| Ingresos por Donativos | 50,000 |
| Bonificaciones y Descuentos Obtenidos | 5,163 |
| Otros Ingresos de Ejercicios Anteriores | 9,611 |
| Participaciones, Aport., transf., asignaciones, subsidios y otras ayudas | 45,237,046 |
| Por participaciones y Aportaciones | |
| Subsidio Estatal | 16,493,680 |
| Subsidio Federal | 23,551,919 |
| Ingresos Por Extensión (Recursos Etiquetados): (2) | |
| Ingresos aportación "PRODEP" | 2,862,216 |
| Ingresos aportación "Grupos Vulnerables" | 16,122 |
| Ingresos aportación "Personas con discapacidad" | 1,379 |
| Ingresos Convenio Conacyt Acido Cloranilico | 519,831 |
| Ingresos Convenio PROFOCIE | 8,828 |
| Ingresos Convenio HAKKEN | 841,282 |
| Ingresos Convenio Madres mexicanas Jefas de familia 2015 | 85,000 |
| Ingresos Convenio Conacyt Fomix | 310,070 |
| Ingresos Flota Mex: Proyecto Sensores Electronicos Automotrices | 135,000 |
| Ingresos Flota Mex: Proyecto Sensores Tubulares | 285,000 |
| Ingresos IMJUVE: Huertos Sustentables | 126,720 |
| SUMA DE INGRESOS: | 61,860,591 |
| GASTOS DE FUNCIONAMIENTO: | |
| EGRESOS POR SUBSIDIOS | 34,803,999 |
| SERVICIOS PERSONALES | 27,579,641 |
| MATERIALES Y SUMINISTROS | 615,121 |
| SERVICIOS GENERALES | 6,392,770 |
| BIENES MUEBLES E INMUEBLES | 216,467 |
| TOTAL EGRESOS CON INGRESOS PROPIOS | 14,149,791 |
| EGRESOS CON INGRESOS PROPIOS | 12,768,724 |
| SERVICIOS PERSONALES | 10,480,069 |
| MATERIALES Y SUMINISTROS | 667,688 |
| SERVICIOS GENERALES | 1,285,725 |
| BIENES MUEBLES E INMUEBLES | 335,243 |
| EGRESOS CON INGRESOS PROPIOS POSGRADOS | 1,381,067 |
| SERVICIOS PERSONALES | 44,000 |
| MATERIALES Y SUMINISTROS | 195,900 |
| SERVICIOS GENERALES | 1,008,651 |
| BIENES MUEBLES E INMUEBLES | 132,516 |
| EGRESOS PRODEP | 649,147 |
| SERVICIOS PERSONALES | 60,262 |
| MATERIALES Y SUMINISTROS | 68,250 |
| SERVICIOS GENERALES | 314,000 |
| BIENES MUEBLES E INMUEBLES | 206,635 |
| EGRESOS PROYECTO CONACYT ACIDO CLORANILICO | 192,477 |
| SERVICIOS PERSONALES | 116,360 |
| MATERIALES Y SUMINISTROS | 67,997 |
| SERVICIOS GENERALES | 8,120 |
| BIENES MUEBLES E INMUEBLES | - |
| EGRESOS CONVENIO VIVIENDA SUSTENTABLE | 29,696 |
| SERVICIOS PERSONALES | - |
| MATERIALES Y SUMINISTROS | - |
| SERVICIOS GENERALES | 29,696 |
| BIENES MUEBLES E INMUEBLES | - |
| EGRESOS PROYECTO HAKKEN | 418,940 |
| SERVICIOS PERSONALES | - |



| CONCEPTO | IMPORTE |
|--|-------------------|
| MATERIALES Y SUMINISTROS | - |
| SERVICIOS GENERALES | 308,154 |
| BIENES MUEBLES E INMUEBLES | 110,785 |
| EGRESOS PROYECTO MADRES JEFAS DE FAMILIA | 6,000 |
| SERVICIOS PERSONALES | 6,000 |
| MATERIALES Y SUMINISTROS | - |
| SERVICIOS GENERALES | - |
| BIENES MUEBLES E INMUEBLES | - |
| EGRESOS PROYECTO CONACYT FOMIX | 10,000 |
| SERVICIOS PERSONALES | 10,000 |
| MATERIALES Y SUMINISTROS | - |
| SERVICIOS GENERALES | - |
| BIENES MUEBLES E INMUEBLES | - |
| EGRESOS FLOTAMEX: PROYECTO SENSORES ELECTRONICOS AUT. | 43,624 |
| SERVICIOS PERSONALES | 43,624 |
| MATERIALES Y SUMINISTROS | - |
| SERVICIOS GENERALES | - |
| BIENES MUEBLES E INMUEBLES | - |
| EGRESOS FLOTAMEX: PROYECTO SENSORES TUBULARES | 116,387 |
| SERVICIOS PERSONALES | 70,887 |
| MATERIALES Y SUMINISTROS | - |
| SERVICIOS GENERALES | 45,500 |
| BIENES MUEBLES E INMUEBLES | - |
| EGRESOS IMJUVE HUERTOS SUSTENTABLES | - |
| SERVICIOS PERSONALES | - |
| MATERIALES Y SUMINISTROS | - |
| SERVICIOS GENERALES | - |
| BIENES MUEBLES E INMUEBLES | - |
| RESUMEN GASTOS | |
| SERVICIOS PERSONALES | 38,410,843 |
| MATERIALES Y SUMINISTROS | 1,614,956 |
| SERVICIOS GENERALES | 9,392,616 |
| BIENES MUEBLES E INMUEBLES | 1,001,646 |
| SUMA DE EGRESOS: | 50,420,060 |
| AHORRO NETO DEL EJERCICIO | 11,440,531 |

C.P. FLORIBETH BECERRA FLORES
SUBDIRECTORA DE PROGRAMACIÓN
Y CONTABILIDAD
ELABORÓ

MG.P. MÓNICA GUADALUPE RAMOS RIVAS
SECRETARÍA ADMINISTRATIVA
AUTORIZÓ

C.P. LAURA CRISTINA MAGDALENO ESLAVA
DIRECTORA DE FINANZAS Y CAPITAL HUMANO
REVISÓ

FIS. MIREYA GALLY JORDÁ
RECTORA
VoBo

Bajo Protesta de decir verdad declaramos que los Estados Financieros y sus notas, son razonablemente correctos y son responsabilidad de la Universidad Politécnica del Estado de Morelos

| CONCEPTO | ACUMULADO AL MES | |
|--|--------------------|--------------------|
| | SEPTIEMBRE | AGOSTO |
| | IMPORTE | IMPORTE |
| FLUJOS DE EFECTIVO DE LAS ACTIVIDADES DE OPERACIÓN | | |
| ORIGENES | 61,860,591 | 52,092,226 |
| Ingresos por Venta de Bienes y Servicios | 16,480,937 | 13,104,863 |
| Participaciones y Aportaciones | 45,237,046 | 38,871,774 |
| Otros ingresos y Beneficios | 142,608 | 115,589 |
| APLICACIONES | 50,420,060 | 44,953,031 |
| Servicios Personales | 38,410,843 | 34,604,304 |
| Materiales y Suministros | 1,614,956 | 1,254,090 |
| Servicios Generales | 9,392,616 | 8,479,593 |
| Bienes Muebles e Inmuebles | 1,001,646 | 615,043 |
| FLUJOS NETOS DE EFECTIVO POR LAS ACTIVIDADES DE OPERACIÓN | 11,440,531 | 7,139,195 |
| FLUJOS DE EFECTIVO DE LAS ACTIVIDADES DE INVERSIÓN | | |
| ORIGENES | 160,260,459 | 159,595,612 |
| Bienes Inmuebles, Infraestructura y Construcción en Proceso | 77,137,659 | 77,137,659 |
| Bienes Muebles | 83,122,800 | 82,457,953 |
| APLICACIONES | 160,260,459 | 159,595,612 |
| Bienes Inmuebles, Infraestructura y Construcción en Proceso | 77,137,659 | 77,137,659 |
| Bienes Muebles | 83,122,800 | 82,457,953 |
| FLUJOS NETOS DE EFECTIVO DE LAS ACTIVIDADES DE INVERSIÓN | - | 0 |
| FLUJOS DE EFECTIVO DE LAS ACTIVIDADES DE FINANCIAMIENTO | | |
| ORIGENES | - | - |
| Endeudamiento Neto Interno | - | - |
| APLICACIONES | - | - |
| Servicios de la Deuda Interno | - | - |
| FLUJOS NETOS DE EFECTIVO DE LAS ACTIVIDADES DE FINANCIAMIENTO | - | - |
| INCREMENTO / DISMINUCION NETA EN EL EFECTIVO Y EQUIVALENTES | 11,440,531 | 7,139,195 |
| EFECTIVO Y EQUIVALENTES AL INICIO EFECTIVO DEL EJERCICIO | 12,551,826 | |
| EFECTIVO Y EQUIVALENTES AL EFECTIVO AL FINAL DEL EJERCICIO | 17,079,201 | 12,551,826 |

C. P. FLORIBETH BECERRA FLORES
SUBDIRECTORA DE PROGRAMACIÓN Y CONTABILIDAD
ELABORÓ

M.G.P. MÓNICA GUADALUPE RAMOS RIVAS
SECRETARÍA ADMINISTRATIVA
AUTORIZÓ

C.P. LAURA CRISTINA MAGDALENO ESLAVA
DIRECTORA DE FINANZAS Y CAPITAL HUMANO
REVISÓ

FIS. MIREYA GALLY JORDA
RECTORA
VoBo

AVANCE PRESUPUESTAL AL 30 DE SEPTIEMBRE DE 2016

| CONCEPTO | PRESUPUESTO AUTORIZADO 2016 | 1a. MODIFICACIÓN PRESUPUESTO | 2a. MODIFICACIÓN PRESUPUESTO | PRESUPUESTO MODIFICADO 2016 | RECIBIDO A SEPTIEMBRE 2016 | % DE LO RECIBIDO | POR RECIBIR |
|---|-----------------------------|------------------------------|------------------------------|-----------------------------|----------------------------|------------------|-----------------------|
| INGRESOS 2016 | | | | | | | |
| INGRESOS POR SUBSIDIO APOYO FINANCIERO | 46,468,384.00 | 0.00 | 480,815.00 | 46,949,199.00 | 40,045,598.82 | 85% | 6,903,600.18 |
| APORTACIÓN FEDERAL | 25,568,384.00 | 0.00 | 0.00 | 25,568,384.00 | 23,551,918.82 | 92% | 2,016,465.18 |
| APORTACIÓN ESTATAL | 20,900,000.00 | 0.00 | 480,815.00 | 21,380,815.00 | 16,493,680.00 | 77% | 4,887,135.00 |
| INGRESOS PROPIOS | 20,132,800.00 | 9,610.73 | 0.00 | 20,142,410.73 | 16,436,382.65 | 82% | 3,706,028.08 |
| INGRESOS PROPIOS | 16,650,000.00 | 9,610.73 | 0.00 | 16,659,610.73 | 13,432,103.55 | 81% | 3,227,507.18 |
| CUOTAS DE RECUPERACION | 16,400,000.00 | 0.00 | 0.00 | 16,400,000.00 | 13,289,495.46 | 81% | 3,110,504.54 |
| RENDIMIENTOS BANCARIOS | 150,000.00 | 0.00 | 0.00 | 150,000.00 | 77,634.78 | 52% | 72,365.22 |
| POR DONATIVOS | 100,000.00 | 9,610.73 | 0.00 | 109,610.73 | 64,773.31 | 59% | 44,837.42 |
| POR POSGRADOS | 3,482,800.00 | 0.00 | 0.00 | 3,482,800.00 | 3,004,279.10 | 86% | 478,520.90 |
| INGRESOS POR EXTENSIÓN | 1,707,853.61 | 0.00 | 0.00 | 1,707,853.61 | 2,885,544.17 | 169% | -1,180,690.56 |
| RECURSOS PRODEP | 1,707,853.61 | 0.00 | 0.00 | 1,707,853.61 | 2,862,216.09 | 168% | -1,154,362.48 |
| PROGRAMA GRUPOS VULNERABLES | 0.00 | 0.00 | 0.00 | 0.00 | 16,121.56 | 0% | -16,121.56 |
| PROGRAMA PERSONAS CON DISCAPACIDAD | 0.00 | 0.00 | 0.00 | 0.00 | 1,378.58 | 0% | -1,378.58 |
| PROGRAMA PROFOCIE 2015 | 0.00 | 0.00 | 0.00 | 0.00 | 8,827.94 | 0% | -8,827.94 |
| INGRESOS POR CONVENIOS | 932,064.20 | 1,011,281.64 | 826,720.00 | 2,770,065.84 | 2,490,065.84 | 90% | 280,000.00 |
| PROGRAMA CONACYT ACIDO CLORIDRICO | 349,831.43 | 170,000.00 | 0.00 | 519,831.43 | 519,831.43 | 100% | 0.00 |
| PROGRAMA VIVIENDA SUSTENTABLE | 187,162.77 | 0.00 | 0.00 | 187,162.77 | 187,162.77 | 100% | 0.00 |
| PROGRAMA PROYECTO "HACKEN" | 0.00 | 841,281.64 | 0.00 | 841,281.64 | 841,281.64 | 100% | 0.00 |
| PROGRAMA CONACYT "MADRES M. JEFAS DE FAMILIA" | 85,000.00 | 0.00 | 0.00 | 85,000.00 | 85,000.00 | 100% | 0.00 |
| PROGRAMA CONACYT "INFRAESTRUCTURA" | 0.00 | 0.00 | 0.00 | 0.00 | 0.00 | 0% | 0.00 |
| PROGRAMA CONACYT "FOMIX" | 310,070.00 | 0.00 | 0.00 | 310,070.00 | 310,070.00 | 100% | 0.00 |
| PROGRAMA FLOTAMEX SENSORES ELEC. AUTOMOTRICES | 0.00 | 0.00 | 225,000.00 | 225,000.00 | 135,000.00 | 60% | 90,000.00 |
| PROGRAMA FLOTAMEX SENSORES TUBULARES | 0.00 | 0.00 | 475,000.00 | 475,000.00 | 285,000.00 | 60% | 190,000.00 |
| PROGRAMA IMJUVE HUERTOS SUSTENTABLES | 0.00 | 0.00 | 126,720.00 | 126,720.00 | 126,720.00 | 100% | 0.00 |
| TOTAL INGRESOS | \$69,241,101.81 | \$1,020,892.37 | \$1,307,535.00 | \$71,569,529.18 | \$61,860,591.48 | 86% | \$9,708,937.70 |

| CONCEPTO | PRESUPUESTO AUTORIZADO 2016 | 1a. MODIFICACIÓN PRESUPUESTO | 2a. MODIFICACIÓN PRESUPUESTO | PRESUPUESTO MODIFICADO 2016 | EJERCIDO A SEPTIEMBRE 2016 | % DE LO EJERCIDO | POR EJERCER |
|--|-----------------------------|------------------------------|------------------------------|-----------------------------|----------------------------|------------------|----------------------|
| EGRESOS 2016 | | | | | | | |
| EGRESOS POR SUBSIDIO APOYO FINANCIERO | 46,468,384.00 | 0.00 | 480,815.00 | 46,949,199.00 | 34,803,998.55 | 74% | 12,145,200.45 |
| GASTO CORRIENTE | 46,468,384.00 | 0.00 | 480,815.00 | 46,949,199.00 | 34,803,998.55 | 74% | 12,145,200.45 |
| 1000 REMUNERACIÓN AL PERSONAL | 35,161,170.00 | 0.00 | 480,815.00 | 35,641,985.00 | 27,579,641.03 | 77% | 8,062,343.97 |
| 2000 MATERIALES Y SUMINISTROS | 1,171,120.00 | 0.00 | 0.00 | 1,171,120.00 | 615,121.12 | 53% | 555,998.88 |
| 3000 SERVICIOS GENERALES | 9,885,794.00 | 0.00 | 0.00 | 9,885,794.00 | 6,392,769.66 | 65% | 3,493,024.34 |
| 5000 BIENES MUEBLES E INMUEBLES | 250,300.00 | 0.00 | 0.00 | 250,300.00 | 216,466.74 | 86% | 33,833.26 |
| EGRESOS POR INGRESOS PROPIOS | 20,132,800.00 | 9,610.73 | 0.00 | 20,142,410.73 | 14,149,791.07 | 70% | 5,992,619.66 |
| INGRESOS PROPIOS | 16,650,000.00 | 9,610.73 | 0.00 | 16,659,610.73 | 12,768,724.28 | 77% | 3,890,886.45 |
| 1000 REMUNERACIÓN AL PERSONAL | 12,611,213.00 | 0.00 | 0.00 | 12,611,213.00 | 10,480,068.99 | 83% | 2,131,144.01 |
| 2000 MATERIALES Y SUMINISTROS | 931,800.00 | 9,610.73 | 0.00 | 941,410.73 | 667,687.73 | 71% | 273,723.00 |
| 3000 SERVICIOS GENERALES | 2,673,487.00 | 0.00 | 0.00 | 2,673,487.00 | 1,285,724.85 | 48% | 1,387,762.15 |
| 5000 BIENES MUEBLES E INMUEBLES | 433,500.00 | 0.00 | 0.00 | 433,500.00 | 335,242.71 | 77% | 98,257.29 |
| POSGRADOS | 3,482,800.00 | 0.00 | 0.00 | 3,482,800.00 | 1,381,066.79 | 40% | 2,101,733.21 |
| 1000 REMUNERACIÓN AL PERSONAL | 148,000.00 | 0.00 | 0.00 | 148,000.00 | 44,000.00 | 30% | 104,000.00 |
| 2000 MATERIALES Y SUMINISTROS | 86,000.00 | 157,430.00 | 0.00 | 243,000.00 | 195,900.22 | 81% | 47,099.78 |
| 3000 SERVICIOS GENERALES | 2,841,800.00 | 0.00 | 0.00 | 2,841,800.00 | 1,008,650.53 | 35% | 1,833,149.47 |



AVANCE PRESUPUESTAL AL 30 DE SEPTIEMBRE DE 2016

| CONCEPTO | PRESUPUESTO AUTORIZADO 2016 | \$ | \$ | PRESUPUESTO MODIFICADO 2016 | EJERCIDO A SEPTIEMBRE 2016 | % DE LO EJERCIDO | POR EJERCER |
|---|------------------------------------|-----------------------|-----------------------|------------------------------------|-----------------------------------|-------------------------|------------------------|
| 5000 BIENES MUEBLES E INMUEBLES | 407,000.00 | -157,000.00 | 0.00 | 250,000.00 | 132,516.04 | 53% | 117,483.96 |
| EGRESOS POR EXTENSIÓN | 1,707,853.61 | 0.00 | 0.00 | 1,707,853.61 | 649,146.92 | 38% | 1,058,706.69 |
| PROYECTO PRODEP | 1,707,853.61 | 0.00 | 0.00 | 1,707,853.61 | 649,146.92 | 38% | 1,058,706.69 |
| 1000 REMUNERACIÓN AL PERSONAL | 0.00 | | | 0.00 | 60,262.16 | 0% | -60,262.16 |
| 2000 MATERIALES Y SUMINISTROS | 35,387.44 | | | 35,387.44 | 68,249.99 | 193% | -32,862.55 |
| 3000 SERVICIOS GENERALES | 1,643,257.40 | | | 1,643,257.40 | 314,000.00 | 19% | 1,329,257.40 |
| 5000 BIENES MUEBLES E INMUEBLES | 29,208.77 | | | 29,208.77 | 206,634.77 | 707% | -177,426.00 |
| EGRESOS POR CONVENIOS | 932,064.20 | 1,011,281.64 | 826,720.00 | 2,770,085.84 | 817,123.71 | 29% | 1,952,942.13 |
| PROGRAMA CONACYT ÁCIDO CLORÍDRICO | 349,831.43 | 170,000.00 | 0.00 | 519,831.43 | 192,477.02 | 37% | 327,354.41 |
| 1000 REMUNERACIÓN AL PERSONAL | 240,213.35 | | | 240,213.35 | 116,360.00 | 48% | 123,853.35 |
| 2000 MATERIALES Y SUMINISTROS | 22,546.24 | 170,000.00 | | 192,546.24 | 67,997.02 | 35% | 124,549.22 |
| 3000 SERVICIOS GENERALES | 87,071.84 | | | 87,071.84 | 8,120.00 | 9% | 78,951.84 |
| 5000 BIENES MUEBLES E INMUEBLES | 0.00 | | | 0.00 | 0.00 | 0% | 0.00 |
| PROYECTO VIVIENDA SUSTENTABLE | 187,162.77 | 0.00 | 0.00 | 187,162.77 | 29,696.00 | 16% | 157,466.77 |
| 1000 REMUNERACIÓN AL PERSONAL | 122,802.60 | | | 122,802.60 | 0.00 | 0% | 122,802.60 |
| 2000 MATERIALES Y SUMINISTROS | 0.00 | | | 0.00 | 0.00 | 0% | 0.00 |
| 3000 SERVICIOS GENERALES | 64,360.17 | | | 64,360.17 | 29,696.00 | 46% | 34,664.17 |
| 5000 BIENES MUEBLES E INMUEBLES | 0.00 | | | 0.00 | 0.00 | 0% | 0.00 |
| PROGRAMA PROYECTO "HACKEN" | 0.00 | 841,281.64 | 0.00 | 841,281.64 | 418,939.86 | 50% | 422,341.78 |
| 1000 REMUNERACIÓN AL PERSONAL | 0.00 | | | 0.00 | 0.00 | 0% | 0.00 |
| 2000 MATERIALES Y SUMINISTROS | 0.00 | | | 0.00 | 0.00 | 0% | 0.00 |
| 3000 SERVICIOS GENERALES | 0.00 | 310,000.00 | 420,496.24 | 730,496.24 | 308,154.46 | 42% | 422,341.78 |
| 5000 BIENES MUEBLES E INMUEBLES | 0.00 | 531,281.64 | -420,496.24 | 110,785.40 | 110,785.40 | 100% | 0.00 |
| PROGRAMA CONACYT "MADRES M. JEFAS DE FAMILIA" | 85,000.00 | 0.00 | 0.00 | 85,000.00 | 6,000.00 | 7% | 79,000.00 |
| 1000 REMUNERACIÓN AL PERSONAL | 85,000.00 | | | 85,000.00 | 6,000.00 | 7% | 79,000.00 |
| 2000 MATERIALES Y SUMINISTROS | 0.00 | | | 0.00 | 0.00 | 0% | 0.00 |
| 3000 SERVICIOS GENERALES | 0.00 | | | 0.00 | 0.00 | 0% | 0.00 |
| 5000 BIENES MUEBLES E INMUEBLES | 0.00 | | | 0.00 | 0.00 | 0% | 0.00 |
| CONCEPTO | PRESUPUESTO AUTORIZADO 2016 | \$ | \$ | PRESUPUESTO MODIFICADO 2016 | EJERCIDO A SEPTIEMBRE 2016 | % DE LO EJERCIDO | POR EJERCER |
| PROGRAMA CONACYT "FOMIX" | 310,070.00 | 0.00 | 0.00 | 310,070.00 | 10,000.00 | 3% | 300,070.00 |
| 1000 REMUNERACIÓN AL PERSONAL | 50,000.00 | | | 50,000.00 | 10,000.00 | 20% | 40,000.00 |
| 2000 MATERIALES Y SUMINISTROS | 255,000.00 | | | 255,000.00 | 0.00 | 0% | 255,000.00 |
| 3000 SERVICIOS GENERALES | 5,070.00 | | | 5,070.00 | 0.00 | 0% | 5,070.00 |
| 5000 BIENES MUEBLES E INMUEBLES | 0.00 | | | 0.00 | 0.00 | 0% | 0.00 |
| PROGRAMA "BECAS IMJUVE" | 0.00 | 126,720.00 | 126,720.00 | 126,720.00 | 0.00 | 0% | 126,720.00 |
| 1000 REMUNERACIÓN AL PERSONAL | 0.00 | | | 0.00 | 0.00 | 0% | 0.00 |
| 2000 MATERIALES Y SUMINISTROS | 0.00 | | | 0.00 | 0.00 | 0% | 0.00 |
| 3000 SERVICIOS GENERALES | 0.00 | | | 0.00 | 0.00 | 0% | 0.00 |
| 5000 BIENES MUEBLES E INMUEBLES | 0.00 | | | 0.00 | 0.00 | 0% | 0.00 |
| PROGRAMA FLOTAMEX "SENSORES TUBULARES" | 0.00 | 475,000.00 | 475,000.00 | 475,000.00 | 116,387.01 | 25% | 358,612.99 |
| 1000 REMUNERACIÓN AL PERSONAL | 0.00 | | | 0.00 | 70,887.01 | 41% | 101,862.99 |
| 2000 MATERIALES Y SUMINISTROS | 0.00 | | | 0.00 | 0.00 | 0% | 115,800.00 |
| 3000 SERVICIOS GENERALES | 0.00 | | | 0.00 | 45,500.00 | 32% | 95,950.00 |
| 5000 BIENES MUEBLES E INMUEBLES | 0.00 | | | 0.00 | 0.00 | 0% | 45,000.00 |
| PROGRAMA FLOTAMEX "SENSORES ELECTRONICOS AUT." | 0.00 | 225,000.00 | 225,000.00 | 225,000.00 | 43,623.82 | 19% | 181,376.18 |
| 1000 REMUNERACIÓN AL PERSONAL | 0.00 | | | 0.00 | 43,623.82 | 44% | 54,626.18 |
| 2000 MATERIALES Y SUMINISTROS | 0.00 | | | 0.00 | 0.00 | 0% | 62,750.00 |
| 3000 SERVICIOS GENERALES | 0.00 | | | 0.00 | 0.00 | 0% | 61,000.00 |
| 5000 BIENES MUEBLES E INMUEBLES | 0.00 | | | 0.00 | 0.00 | 0% | 3,000.00 |
| TOTAL DE EGRESOS | \$69,241,101.81 | \$1,020,892.37 | \$1,307,535.00 | \$71,569,529.18 | \$50,420,060.25 | 70% | \$21,149,468.93 |

[Handwritten signature]



AVANCE PRESUPUESTAL AL 30 DE SEPTIEMBRE DE 2016

| CONCENTRADO TOTAL DE EGRESOS POR CUENTA | | \$69,241,101.81 | \$1,020,892.37 | \$1,307,535.00 | \$71,569,529.18 | \$50,420,060.25 | 70% | \$21,149,468.93 |
|--|------------------------------------|-------------------------------------|-------------------------------------|------------------------------------|-----------------------------------|-------------------------|--------------------|------------------------|
| CONCEPTO | PRESUPUESTO AUTORIZADO 2016 | 1a. MODIFICACIÓN PRESUPUESTO | 2a. MODIFICACIÓN PRESUPUESTO | PRESUPUESTO MODIFICADO 2016 | EJERCIDO A SEPTIEMBRE 2016 | % DE LO RECIBIDO | POR RECIBIR | |
| 1000 REMUNERACIÓN AL PERSONAL | 48,418,398.95 | 0.00 | 878,535.00 | 49,296,933.95 | 38,410,843.01 | 78% | 10,886,090.94 | |
| 2000 MATERIALES Y SUMINISTROS | 2,501,853.68 | 336,610.73 | 178,550.00 | 3,017,014.41 | 1,614,956.08 | 54% | 1,402,058.33 | |
| 3000 SERVICIOS GENERALES | 17,200,840.41 | 310,000.00 | 202,450.00 | 18,133,786.65 | 9,392,615.50 | 52% | 8,741,171.15 | |
| 5000 BIENES MUEBLES E INMUEBLES | 1,120,008.77 | 374,281.64 | 48,000.00 | 1,121,794.17 | 1,001,645.66 | 89% | 120,148.51 | |
| REMANENTE 2012 | 41,000.00 | 0.00 | 0.00 | 41,000.00 | 0.00 | 0% | 41,000.00 | |
| REMANENTE PROMEP 2012 | 41,000.00 | 0.00 | 0.00 | 41,000.00 | 0.00 | 0% | 41,000.00 | |
| REMANENTE 2013 | 36,000.00 | 0.00 | 0.00 | 36,000.00 | 0.00 | 0% | 36,000.00 | |
| REMANENTE PROMEP 2013 | 36,000.00 | 0.00 | 0.00 | 36,000.00 | 0.00 | 0% | 36,000.00 | |
| REMANENTE 2015 | 13,208,928.32 | 0.00 | 0.00 | 13,208,928.32 | 12,999,854.11 | 98% | 219,306.58 | |
| REMANENTE SUBSIDIOS 2015 | 1,751,774.27 | 0.00 | 0.00 | 1,751,774.27 | 1,751,774.27 | 100% | 0.00 | |
| REMANENTE INGRESOS PROPIOS 2015 | 1,160,671.00 | 0.00 | 0.00 | 1,160,671.00 | 1,160,671.00 | 100% | 0.00 | |
| REMANENTE INGRESOS PROPIOS POSGRADO 2015 | 619,003.14 | 0.00 | 0.00 | 619,003.14 | 619,003.14 | 100% | 0.00 | |
| REMANENTE CONACYT FOMIX 2015 | 3,660,184.64 | 0.00 | 0.00 | 3,660,184.64 | 3,481,769.38 | 95% | 178,415.26 | |
| REMANENTE PERSONAS CON DISCAPACIDAD 2015 | 23,946.01 | 0.00 | 0.00 | 23,946.01 | 23,946.01 | 100% | 0.00 | |
| REMANENTE GRUPOS VULNERABLES 2015 | 14,520.38 | 0.00 | 0.00 | 14,520.38 | 14,520.38 | 100% | 0.00 | |
| REMANENTE EDUCACIÓN A DISTANCIA 2015 | 274,923.50 | 0.00 | 0.00 | 274,923.50 | 253,819.59 | 92% | 21,103.91 | |
| REMANENTE ACIDO CLORANÍLICO 2015 | 197,587.17 | 0.00 | 0.00 | 197,587.17 | 179,123.41 | 91% | 18,463.76 | |
| REMANENTE PROFOCIES 2015 | 2,787,955.32 | 0.00 | 0.00 | 2,787,955.32 | 2,787,955.32 | 100% | 0.00 | |
| REMANENTE AGROPECUARIA Y ACUICOLA 2015 | 147,140.84 | 0.00 | 0.00 | 147,140.84 | 147,140.84 | 100% | 0.00 | |
| REMANENTE CONACYT MADRES SOLTERAS 2015 | 3,000.00 | 0.00 | 0.00 | 3,000.00 | 3,000.00 | 100% | 0.00 | |
| REMANENTE VIVIENDA SUSTENTABLE 2015 | 169,466.52 | 0.00 | 0.00 | 169,466.52 | 168,142.87 | 99% | 1,323.65 | |
| REMANENTE SEDESO HACKEN 2015 | 1,003,297.64 | 0.00 | 0.00 | 1,003,297.64 | 1,003,297.64 | 100% | 0.00 | |
| REMANENTE FORMA TU EMPRESA 2015 | 256,268.39 | 0.00 | 0.00 | 256,268.39 | 256,268.39 | 100% | 0.00 | |
| REMANENTE PLANES DE NEGOCIO 2015 | 59,733.33 | 0.00 | 0.00 | 59,733.33 | 59,733.33 | 100% | 0.00 | |
| REMANENTE SEDESO HABITAT 2015 | 1,079,456.17 | 0.00 | 0.00 | 1,079,456.17 | 1,079,456.17 | 100% | 0.00 | |
| REMANENTE INFRAESTRUCTURA 2015 | 10,232.37 | 0.00 | 0.00 | 10,232.37 | 10,232.37 | 100% | 0.00 | |

[Handwritten signature]