




**ESTADO DE SITUACIÓN FINANCIERA  
AL 31 DE MARZO DE 2018**

ACTIVO	\$	%	PASIVO	\$	%
<b>CIRCULANTE</b>			<b>CORTO PLAZO</b>		
Efectivo y Equivalentes	19,244,205	21%	Servicios Personales a pagar a corto plazo (5)	2,559,717	3%
Fondo de caja	20,000		Proveedores por pagar a corto plazo (6)	142,646	
Bancos	19,224,205		Retenciones y contribuciones por pagar a corto plazo (7)	1,087,833	
Derechos a Recibir Efectivo o Equivalentes	3,149,752		Otras Cuentas por pagar a corto plazo (8)	7,492	
Inversiones	2,996,267				
Cuentas por Cobrar (2)	94,536				
Deudores diversos (1)	49,538				
Ingresos por recuperar a corto plazo	9,410				
Otros Activos Circulantes (3)	402,801				
Valores en Garantía	97,527				
Seguros pagados por anticipado	305,275				
<b>ACTIVO NO CIRCULANTE (4)</b>			<b>HACIENDA PUBLICA/PATRIMONIO: (9)</b>		
Edificios	78,018,530		Estatal	20,175,047	80%
Mobiliario y Equipo de Administración	13,850,801		Federal	92,812,406	
Equipo de Cómputo y tecnologías de Información	19,363,058		Ingresos Propios	17,723,187	
Mobiliario y equipo educacional y Recreativo	1,494,391		Fondo PROSOFT	227,318	
Equipo e Instrumental Médico y de Laboratorio	25,100,136		Fondo PROMEP	2,595,253	
Equipo de Transporte	1,644,539		Federal Educación a distancia	646,078	
Maquinaria, Otros Equipos Y Herramientas	21,952,818		Proyecto PIFI	3,631,920	
Colecciones, Obras de Arte y Objetos Valiosos	2,525,165		Proyecto FADOES	1,405,800	
Activos Intangibles	1,952,993		Proyecto CONACYT IJomáte Hidropónico	801,254	
Depreciación Acumulada de Bienes inmuebles	19,673,931		Proyecto CONACYT programa de matemáticas	422,819	
Depreciación Acumulada de Bienes muebles	58,306,159		Proyecto CONACYT programa Sec. Genom	1,349,334	
Amortización acumulada de Activos intangibles	305,275		Proyecto Vivienda Sustentable	668,367	
			Proyecto Conacyt Acido Cloranhlico	968,784	
			Proyecto Balasitros TOC	50,988	
			Proyecto Personas con discapacidad	2,489,250	
			Proyecto PROFOCIES	5,121,220	
			Proyecto CONACYT INFRA	4,994,884	
			IP Planes de Negocios 2015	59,733	
			IP Forma tu Empresa	256,268	
			Proyecto Agropecuario y Acuicultura	147,141	
			IP Habitat	421,893	
			IP Hacken	515,284	
			FOMIX	3,269,678	
			PFCE	2,052,072	
			Go Health	247,422	
			Sensores Tubulares	71,397	
			Sensores Electronicos	6,222	
			Grupos Vulnerables	24,030	
			Donativos	2,747,379	
			Actualización de la Hacienda Publica/Patrimonio	77,980,090	
<b>TOTAL DE ACTIVO</b>	<b>110,413,823</b>	<b>100%</b>		<b>16,893,796</b>	<b>17%</b>
			Resultado Ejercicio 2012	41,000	
			Resultado Ejercicio 2013	36,000	
			Resultado Ejercicio 2016	833,353	
			Resultado Ejercicio 2017	38,879	
			Resultado por Cuentas por Cobrar	80,536	
			Resultado del ejercicio: Ahorro	15,648,786	
			Fondo de Contingencia	2,000,000	
			Reservas	15,243	
			<b>TOTAL PASIVO Y HACIENDA PUBLICA</b>	<b>110,413,823</b>	<b>100%</b>

  
**C. P. FLORIBETH BEBERA FLORES**  
 ELA FORO  
 SUBDIRECTORA DE PROGRAMACIÓN Y CONTABILIDAD

  
**M.G.P. MONICA GUADALUPE RAMOS RIVAS**  
 SECRETARIA ADMINISTRATIVA

  
**FIS. MIREYA GALLY JORDA**  
 REVISOR  
 DIRECTORA DE FINANZAS Y CAPITAL HUMANO

CONCEPTO	IMPORTE
<b>INGRESOS Y OTROS BENEFICIOS:</b>	
Ingresos por Venta de Bienes y Servicios (1)	14,857,613
<i>Ingresos por Venta de Servicios</i>	14,857,613
<i>Licenciatura</i>	5,926,963
<i>Posgrados y Educación continua</i>	709,143
<i>Otros ingresos propios por MAPFRE seguro daños inmueble</i>	8,221,507
<b>Otros Ingresos y Beneficios</b>	165,576
Ingresos Financieros	43,387
Ingresos por Donativos	122,189
<b>Participaciones, Aport., transf., asignaciones, subsidios y otras ayudas</b>	16,323,421
<b>Transferencias Internas y Asignaciones al Sector Público</b>	
<i>Subsidio Estatal</i>	6,410,888
<b>Subsidios y Subvenciones</b>	6,644,151
<i>Subsidio Federal</i>	6,644,151
<b>Ingresos Por Extensión (Recursos Etiquetados): (2)</b>	
Ingresos aportación "PRODEP"	1,479,880
Ingresos aportación "Grupos Vulnerables"	53,045
Ingresos aportación "Personas con discapacidad"	436
Ingresos Proyecto PFCE 2016-2017	6,924
Ingresos Proyecto PFCE 2017	228,097
Ingresos Proyecto Fondo Nacional del Emprendedor	1,500,000
<b>SUMA DE INGRESOS:</b>	<b>31,346,611</b>
<b>GASTOS DE FUNCIONAMIENTO:</b>	
<b>EGRESOS POR SUBSIDIOS</b>	9,619,035
SERVICIOS PERSONALES	8,004,533
MATERIALES Y SUMINISTROS	137,690
SERVICIOS GENERALES	1,441,812
BIENES MUEBLES E INMUEBLES	35,000
<b>TOTAL EGRESOS CON INGRESOS PROPIOS</b>	5,644,884
<b>EGRESOS CON INGRESOS PROPIOS</b>	5,393,305
SERVICIOS PERSONALES	4,822,021
MATERIALES Y SUMINISTROS	45,574
SERVICIOS GENERALES	484,308
BIENES MUEBLES E INMUEBLES	41,402
<b>EGRESOS CON INGRESOS PROPIOS POSGRADOS</b>	251,580
SERVICIOS PERSONALES	46,935
MATERIALES Y SUMINISTROS	4,697
SERVICIOS GENERALES	199,948
BIENES MUEBLES E INMUEBLES	
<b>EGRESOS PRODEP</b>	399,263
SERVICIOS PERSONALES	35,174
MATERIALES Y SUMINISTROS	39,931
SERVICIOS GENERALES	64,064
BIENES MUEBLES E INMUEBLES	260,094
<b>EGRESOS PROYECTO PFCE 2016</b>	6,924
SERVICIOS PERSONALES	-
MATERIALES Y SUMINISTROS	93
SERVICIOS GENERALES	-
BIENES MUEBLES E INMUEBLES	6,831
<b>EGRESOS PFCE 2017</b>	27,717
SERVICIOS PERSONALES	-
MATERIALES Y SUMINISTROS	-
SERVICIOS GENERALES	27,717
BIENES MUEBLES E INMUEBLES	-
<b>RESUMEN GASTOS</b>	
SERVICIOS PERSONALES	12,908,663
MATERIALES Y SUMINISTROS	227,985
SERVICIOS GENERALES	2,217,850
BIENES MUEBLES E INMUEBLES	343,327
<b>SUMA DE EGRESOS:</b>	<b>15,697,825</b>
<b>AHORRO NETO DEL EJERCICIO</b>	<b>15,648,786</b>

C.P. FLORIBETH BECERRA FLORES  
SUBDIRECTORA DE PROGRAMACIÓN  
Y CONTABILIDAD  
ELABORÓ

MG.P. MONICA GUADALUPE RAMOS RIVAS  
SECRETARÍA ADMINISTRATIVA  
AUTORIZÓ

C.P. LAURA CRISTINA MAGDALENO ESLAVA  
DIRECTORA DE FINANZAS Y CAPITAL HUMANO  
REVISÓ

FIS. MIREYA GALLY JORDÁ  
RECTORA  
VoBo



ESTADO DE FLUJOS DE EFECTIVO  
AL 31 DE MARZO DE 2018

CONCEPTO	ACUMULADO AL MES	
	MARZO 2018	FEBRERO 2018
	IMPORTE	IMPORTE
<b>FLUJOS DE EFECTIVO DE LAS ACTIVIDADES DE OPERACIÓN</b>		
<b>ORÍGENES</b>	<b>31,346,611</b>	<b>26,522,027</b>
Ingresos por Venta de Bienes y Servicios	14,857,613	14,184,319
Participaciones y Aportaciones	16,323,421	12,231,501
Otros ingresos y Beneficios	165,576	106,206
<b>APLICACIONES</b>	<b>15,887,825</b>	<b>10,510,586</b>
Servicios Personales	12,908,663	8,739,401
Materiales y Suministros	227,985	157,752
Servicios Generales	2,217,850	1,324,114
Bienes Muebles e Inmuebles	343,327	289,319
<b>FLUJOS NETOS DE EFECTIVO POR LAS ACTIVIDADES DE OPERACIÓN</b>	<b>15,648,786</b>	<b>16,011,441</b>
<b>FLUJOS DE EFECTIVO DE LAS ACTIVIDADES DE INVERSIÓN</b>		
<b>ORÍGENES</b>	<b>4,319,404</b>	<b>3,503,127</b>
Bienes Inmuebles, Infraestructura y Construcción en Proceso	-	-
Bienes Muebles	-	-
Otros Orígenes de Inversión	4,319,404	3,503,127
<b>APLICACIONES</b>	<b>17,539,243</b>	<b>16,488,782</b>
Bienes Inmuebles, Infraestructura y Construcción en Proceso	-	-
Bienes Muebles	869,516	815,509
Otras Aplicaciones de Inversión	16,669,732	15,673,273
<b>FLUJOS NETOS DE EFECTIVO DE LAS ACTIVIDADES DE INVERSIÓN</b>	<b>- 13,219,844 -</b>	<b>12,985,655</b>
<b>FLUJOS DE EFECTIVO DE LAS ACTIVIDADES DE FINANCIAMIENTO</b>		
<b>ORÍGENES</b>	-	-
Endeudamiento Neto Interno	-	-
<b>APLICACIONES</b>	-	-
Servicios de la Deuda Interno	-	-
<b>FLUJOS NETOS DE EFECTIVO DE LAS ACTIVIDADES DE FINANCIAMIENTO</b>	<b>-</b>	<b>-</b>
<b>INCREMENTO / DISMINUCIÓN NETA EN EL EFECTIVO Y EQUIVALENTES</b>	<b>2,428,942</b>	<b>3,025,786</b>
<b>EFECTIVO Y EQUIVALENTES AL INICIO EFECTIVO DEL EJERCICIO</b>	<b>16,615,263</b>	<b>16,615,263</b>
<b>EFECTIVO Y EQUIVALENTES AL EFECTIVO AL FINAL DEL EJERCICIO</b>	<b>19,244,205</b>	<b>19,841,048</b>

C. P. FLORIBETH BERNALDINI  
SUBDIRECTORA DE PROGRAMACIÓN Y CONTABILIDAD  
ELABORÓ

C. P. LAURA CRISTINA MAGDALENO ESLAVA  
DIRECTORA DE FINANZAS Y CAPITAL HUMANO  
REVIÓ

M. G. P. MONICA RUIZ DE LOS RÍOS  
SECRETARÍA ADMINISTRATIVA  
AUTORIZÓ

FIS. MIREYA GALLY JORDA  
RECTORA  
VoBo

Bajo Protesta de decir verdad declaramos que los Estados Financieros y sus notas, son razonablemente correctos y son responsabilidad de la Universidad Politécnica del Estado de Morelos

AVANCE PRESUPUESTAL AL 31 DE MARZO DE 2018

CONCEPTO	PRESUPUESTO AUTORIZADO 2018	AMPLIACIONES / REDUCCIONES	PRESUPUESTO MODIFICADO 2018	RECIBIDO A MARZO 2018	% DE LO RECIBIDO	POR RECIBIR
<b>INGRESOS 2018</b>						
INGRESOS POR SUBSIDIO APOYO FINANCIERO	53,395,574.00	0.00	53,395,574.00	13,055,038.88	24%	40,340,535.12
APORTACIÓN FEDERAL	26,947,574.00	0.00	26,947,574.00	6,644,151.00	25%	20,303,423.00
APORTACIÓN ESTATAL	26,448,000.00	0.00	26,448,000.00	6,410,887.88	24%	20,037,112.12
<b>INGRESOS PROPIOS</b>	<b>28,335,503.50</b>	<b>0.00</b>	<b>28,335,503.50</b>	<b>15,023,189.44</b>	<b>53%</b>	<b>13,312,314.06</b>
INGRESOS PROPIOS	16,868,433.24	0.00	16,868,433.24	6,092,539.17	36%	10,775,894.07
CUOTAS DE RECUPERACION	16,618,433.24	0.00	16,618,433.24	5,926,963.17	36%	10,691,470.07
RENDIMIENTOS BANCARIOS	150,000.00	0.00	150,000.00	43,386.87	29%	106,613.13
POR DONATIVOS	100,000.00	0.00	100,000.00	122,189.13	122%	-22,189.13
IP MAFRE PAGO DE SEGURO POR DAÑO A INMUEBLE Y REMOCION ESCOMBROS	8,221,507.26	0.00	8,221,507.26	8,221,507.26	100%	0.00
POR POSGRADOS	3,245,563.00	0.00	3,245,563.00	709,143.01	22%	2,536,419.99
<b>INGRESOS POR EXTENSIÓN</b>	<b>3,250,233.36</b>	<b>0.00</b>	<b>3,250,233.36</b>	<b>3,268,382.27</b>	<b>101%</b>	<b>-18,148.91</b>
RECURSOS PRODEP	1,475,989.86	0.00	1,475,989.86	1,479,879.69	100%	-3,889.83
PROGRAMA GRUPOS VULNERABLES	39,544.15	0.00	39,544.15	53,045.20	134%	-13,501.05
PROGRAMA PERSONAS CON DISCAPACIDAD	342.33	0.00	342.33	435.76	127%	-93.43
PROGRAMA PFCE 2016-2017	6,831.19	0.00	6,831.19	6,924.44	101%	-93.25
PROGRAMA PFCE 2017	227,525.83	0.00	227,525.83	228,097.18	100%	-571.35
PROGRAMA FONDO NACIONAL DEL EMPRENDEDOR	1,500,000.00	0.00	1,500,000.00	1,500,000.00	100%	0.00
<b>TOTAL INGRESOS</b>	<b>\$84,981,310.86</b>	<b>\$0.00</b>	<b>\$84,981,310.86</b>	<b>\$31,346,610.59</b>	<b>37%</b>	<b>\$53,634,700.27</b>

CONCEPTO	PRESUPUESTO AUTORIZADO 2018	AMPLIACIONES / REDUCCIONES	PRESUPUESTO MODIFICADO 2018	EJERCIDO A MARZO 2018	% DE LO EJERCIDO	POR EJERCER
<b>EGRESOS 2018</b>						
<b>GASTO CORRIENTE</b>	<b>53,395,574.00</b>	<b>0.00</b>	<b>53,395,574.00</b>	<b>9,619,035.47</b>	<b>18%</b>	<b>43,776,538.53</b>
1000 REMUNERACIÓN AL PERSONAL	43,536,674.00	0.00	43,536,674.00	8,004,533.46	18%	35,532,140.54
2000 MATERIALES Y SUMINISTROS	1,286,788.00	0.00	1,286,788.00	137,689.77	11%	1,149,098.23
3000 SERVICIOS GENERALES	8,235,412.00	0.00	8,235,412.00	1,441,812.24	18%	6,793,599.76
5000 BIENES MUEBLES E INMUEBLES	336,700.00	0.00	336,700.00	35,000.00	10%	301,700.00
<b>INGRESOS PROPIOS</b>	<b>28,335,503.50</b>	<b>0.00</b>	<b>28,335,503.50</b>	<b>5,644,884.44</b>	<b>20%</b>	<b>22,690,619.06</b>
1000 REMUNERACIÓN AL PERSONAL	16,868,433.24	0.00	16,868,433.24	5,393,304.67	32%	11,475,128.57
2000 MATERIALES Y SUMINISTROS	12,271,003.24	0.00	12,271,003.24	4,822,020.89	39%	7,448,982.35
3000 SERVICIOS GENERALES	962,100.00	0.00	962,100.00	45,573.93	5%	916,526.07
5000 BIENES MUEBLES E INMUEBLES	3,402,330.00	0.00	3,402,330.00	484,308.17	14%	2,918,021.83
<b>POSGRADOS</b>	<b>3,245,563.00</b>	<b>0.00</b>	<b>3,245,563.00</b>	<b>41,401.68</b>	<b>18%</b>	<b>191,598.32</b>
1000 REMUNERACIÓN AL PERSONAL	697,113.00	0.00	697,113.00	251,579.77	8%	2,993,983.23
2000 MATERIALES Y SUMINISTROS	218,800.00	0.00	218,800.00	46,935.00	7%	650,178.00
3000 SERVICIOS GENERALES	2,293,800.00	0.00	2,293,800.00	4,696.65	2%	214,103.35
5000 BIENES MUEBLES E INMUEBLES	35,850.00	0.00	35,850.00	199,948.12	9%	2,093,851.88
<b>IP MAFRE PAGO DE SEGURO POR DAÑOS AL INMUEBLE Y REMOCIÓN DE ESCOMBROS</b>	<b>8,221,507.26</b>	<b>0.00</b>	<b>8,221,507.26</b>	<b>0.00</b>	<b>0%</b>	<b>8,221,507.26</b>
1000 REMUNERACIÓN AL PERSONAL	0.00	0.00	0.00	0.00	0%	0.00
2000 MATERIALES Y SUMINISTROS	0.00	0.00	0.00	0.00	0%	0.00
3000 SERVICIOS GENERALES	8,221,507.26	0.00	8,221,507.26	0.00	0%	8,221,507.26
5000 BIENES MUEBLES E INMUEBLES	0.00	0.00	0.00	0.00	0%	0.00
<b>EGRESOS POR EXTENSIÓN</b>	<b>3,250,233.36</b>	<b>0.00</b>	<b>3,250,233.36</b>	<b>433,904.92</b>	<b>13%</b>	<b>2,816,328.44</b>
<b>PROYECTO PRODEP</b>	<b>1,475,989.86</b>	<b>0.00</b>	<b>1,475,989.86</b>	<b>398,263.48</b>	<b>27%</b>	<b>1,076,726.38</b>
1000 REMUNERACIÓN AL PERSONAL	17,794.26	0.00	17,794.26	35,174.00	198%	-17,379.74
2000 MATERIALES Y SUMINISTROS	64,149.78	0.00	64,149.78	39,931.29	62%	24,218.49
3000 SERVICIOS GENERALES	375,721.65	0.00	375,721.65	64,064.20	17%	311,657.45
5000 BIENES MUEBLES E INMUEBLES	1,018,324.17	0.00	1,018,324.17	260,093.99	26%	758,230.18

AVANCE PRESUPUESTAL AL 31 DE MARZO DE 2018

<b>PROYECTO GRUPOS VULNERABLES</b>	<b>39,544.15</b>	<b>0.00</b>	<b>39,544.15</b>	<b>0.00</b>	<b>0%</b>	<b>39,544.15</b>
1000 REMUNERACIÓN AL PERSONAL	0.00	0.00	0.00	0.00	0%	0.00
2000 MATERIALES Y SUMINISTROS	0.00	0.00	0.00	0.00	0%	0.00
3000 SERVICIOS GENERALES	0.00	0.00	0.00	0.00	0%	0.00
5000 BIENES MUEBLES E INMUEBLES	39,544.15	0.00	39,544.15	0.00	0%	39,544.15
<b>PROYECTO PERSONAS CON DISCAPACIDAD</b>	<b>342.33</b>	<b>0.00</b>	<b>342.33</b>	<b>0.00</b>	<b>0%</b>	<b>342.33</b>
1000 REMUNERACIÓN AL PERSONAL	0.00	0.00	0.00	0.00	0%	0.00
2000 MATERIALES Y SUMINISTROS	0.00	0.00	0.00	0.00	0%	0.00
3000 SERVICIOS GENERALES	0.00	0.00	0.00	0.00	0%	0.00
5000 BIENES MUEBLES E INMUEBLES	342.33	0.00	342.33	0.00	0%	342.33
<b>PROGRAMA PFCE 2016-2017</b>	<b>6,831.19</b>	<b>0.00</b>	<b>6,831.19</b>	<b>6,924.44</b>	<b>0%</b>	<b>-93.25</b>
1000 REMUNERACIÓN AL PERSONAL	0.00	0.00	0.00	0.00	0%	0.00
2000 MATERIALES Y SUMINISTROS	0.00	0.00	0.00	93.25	0%	-93.25
3000 SERVICIOS GENERALES	6,831.19	0.00	6,831.19	0.00	0%	6,831.19
5000 BIENES MUEBLES E INMUEBLES	0.00	0.00	0.00	6,831.19	0%	-6,831.19
<b>PROYECTO PFCE 2017</b>	<b>227,525.83</b>	<b>0.00</b>	<b>227,525.83</b>	<b>27,717.00</b>	<b>0%</b>	<b>199,808.83</b>
1000 REMUNERACIÓN AL PERSONAL	0.00	0.00	0.00	0.00	0%	0.00
2000 MATERIALES Y SUMINISTROS	0.00	0.00	0.00	0.00	0%	0.00
3000 SERVICIOS GENERALES	227,525.83	0.00	227,525.83	27,717.00	12%	199,808.83
5000 BIENES MUEBLES E INMUEBLES	0.00	0.00	0.00	0.00	0%	0.00
<b>PROYECTO FONDO NACIONAL DEL EMPRENDEDOR</b>	<b>1,500,000.00</b>	<b>0.00</b>	<b>1,500,000.00</b>	<b>0.00</b>	<b>0%</b>	<b>1,500,000.00</b>
1000 REMUNERACIÓN AL PERSONAL	0.00	0.00	0.00	0.00	0%	0.00
2000 MATERIALES Y SUMINISTROS	0.00	0.00	0.00	0.00	0%	0.00
3000 SERVICIOS GENERALES	1,500,000.00	0.00	1,500,000.00	0.00	0%	1,500,000.00
5000 BIENES MUEBLES E INMUEBLES	0.00	0.00	0.00	0.00	0%	0.00
<b>TOTAL DE EGRESOS</b>	<b>\$84,981,310.86</b>	<b>\$0.00</b>	<b>\$84,981,310.86</b>	<b>\$15,697,824.83</b>	<b>18%</b>	<b>\$69,283,486.03</b>
<b>CONCENTRADO TOTAL DE EGRESOS POR CUENTA</b>	<b>\$84,981,310.86</b>	<b>\$84,981,310.86</b>	<b>\$15,697,824.83</b>	<b>\$15,697,824.83</b>	<b>18%</b>	<b>\$69,283,486.03</b>
1000 REMUNERACIÓN AL PERSONAL	56,522,584.50	-	56,522,584.50	12,908,663.35	23%	43,613,921.15
2000 MATERIALES Y SUMINISTROS	2,531,837.78	-	2,531,837.78	227,994.89	9%	2,303,842.89
3000 SERVICIOS GENERALES	24,263,127.93	-	24,263,127.93	2,217,849.73	9%	22,045,278.20
5000 BIENES MUEBLES E INMUEBLES	1,663,760.65	-	1,663,760.65	343,326.86	21%	1,320,433.79

CONCEPTO	PRESUPUESTO AUTORIZADO 2018	AMPLIACIONES REDUCCIONES	PRESUPUESTO MODIFICADO 2018	EJERCIDO A MARZO 2018	% DE LO EJERCIDO	POR EJERCER
<b>REMANENTE 2012</b>	<b>41,000.00</b>	<b>0.00</b>	<b>41,000.00</b>	<b>0.00</b>	<b>0%</b>	<b>41,000.00</b>
REMANENTE PROMEP 2012	41,000.00	0.00	41,000.00	0.00	0%	41,000.00
<b>REMANENTE 2013</b>	<b>36,000.00</b>	<b>0.00</b>	<b>36,000.00</b>	<b>0.00</b>	<b>0%</b>	<b>36,000.00</b>
REMANENTE PROMEP 2013	36,000.00	0.00	36,000.00	0.00	0%	36,000.00
<b>REMANENTE 2016</b>	<b>882,683.11</b>	<b>0.00</b>	<b>882,683.11</b>	<b>49,330.50</b>	<b>6%</b>	<b>833,352.61</b>
REMANENTE PRODEP CONVOCATORIA 2014	2,794.60	0.00	2,794.60	0.00	0%	2,794.60
COMPROMETIDO GRUPOS VULNERABLES Y PERSONAS CON DISCAPACIDAD	830,558.01	0.00	830,558.01	0.00	0%	830,558.01
COMPROMETIDO FOMIX	4,142.24	0.00	4,142.24	4,142.24	100%	0.00
REMANENTE FOMIX	617.08	0.00	617.08	617.08	100%	0.00
REMANENTE PFCE 2016-2017	44,571.18	0.00	44,571.18	44,571.18	100%	0.00
<b>REMANENTE 2017</b>	<b>12,595,477.87</b>	<b>0.00</b>	<b>12,595,477.87</b>	<b>12,556,599.27</b>	<b>100%</b>	<b>38,878.60</b>
REMANENTE SUBSIDIOS	929,811.82	0.00	929,811.82	929,811.82	100%	0.00
REMANENTE INGRESOS PROPIOS	6,355.45	0.00	6,355.45	6,355.45	100%	0.00
REMANENTE INGRESOS PROPIOS POSGRADO	1,330.00	0.00	1,330.00	1,330.00	100%	0.00
REMANENTE PRODEP	1,503,033.10	0.00	1,503,033.10	1,503,033.10	100%	0.00
REMANENTE PFCE (Programa 2016-2017)	6,831.19	0.00	6,831.19	6,831.19	100%	0.00
REMANENTE PFCE 2017	262,325.83	0.00	262,325.83	223,447.23	85%	38,878.60
REMANENTE GRUPOS VULNERABLES	39,544.15	0.00	39,544.15	39,544.15	100%	0.00
REMANENTE PERSONAS CON DISCAPACIDAD	342.33	0.00	342.33	342.33	100%	0.00
REMANENTE FNE	1,500,000.00	0.00	1,500,000.00	1,500,000.00	100%	0.00
REMANENTE IP DIAGNOSTICO	124,396.74	0.00	124,396.74	124,396.74	100%	0.00
REMANENTE IP MAPFRE SEGURO DAÑOS	8,221,507.26	0.00	8,221,507.26	8,221,507.26	100%	0.00
<b>REMANENTE POR CUENTAS POR COBRAR</b>	<b>80,536.00</b>	<b>0.00</b>	<b>80,536.00</b>	<b>0.00</b>	<b>0%</b>	<b>80,536.00</b>
REMANENTE CXC EJERCICIO 2015	31,088.00	0.00	31,088.00	0.00	0%	31,088.00
REMANENTE CXC EJERCICIO 2016	49,448.00	0.00	49,448.00	0.00	0%	49,448.00