




| CONCEPTO | IMPORTE |
|---|-------------------|
| INGRESOS Y OTROS BENEFICIOS: | |
| Por Derechos: | 4,028,638 |
| Derechos por Prestación de Servicios (1) | 4,028,638 |
| Licenciatura | 2,992,301 |
| Posgrados y Educación continua | 986,337 |
| Otros ingresos propios por convenios | 50,000 |
| Otros Ingresos y Beneficios | 172,732 |
| Ingresos Financieros | 39,024 |
| Ingresos por Donativos | 107,521 |
| Bonificaciones y Descuentos Obtenidos | - |
| Otros Ingresos de Ejercicios Anteriores | 26,187 |
| Participaciones, Aport., transf., asignaciones, subsidios y otras ayudas | 12,001,394 |
| Por participaciones y Aportaciones | |
| Subsidio Estatal | 6,540,288 |
| Subsidio Federal | 3,888,246 |
| Ingresos Por Extensión (Recursos Etiquetados): (2) | |
| Ingresos aportación "PRODEP" | 1,557,481 |
| Ingresos aportación "Grupos Vulnerables" | 10,688 |
| Ingresos aportación "Personas con discapacidad" | 73 |
| Ingresos Proyecto PFCE 2016-2017 | 4,618 |
| SUMA DE INGRESOS: | 16,202,764 |
| GASTOS DE FUNCIONAMIENTO: | |
| EGRESOS POR SUBSIDIOS | 9,394,502 |
| SERVICIOS PERSONALES | 7,777,359 |
| MATERIALES Y SUMINISTROS | 180,263 |
| SERVICIOS GENERALES | 1,434,948 |
| BIENES MUEBLES E INMUEBLES | 1,932 |
| TOTAL EGRESOS CON INGRESOS PROPIOS | 5,860,603 |
| EGRESOS CON INGRESOS PROPIOS | 5,426,404 |
| SERVICIOS PERSONALES | 4,945,424 |
| MATERIALES Y SUMINISTROS | 18,061 |
| SERVICIOS GENERALES | 447,047 |
| BIENES MUEBLES E INMUEBLES | 15,873 |
| EGRESOS CON INGRESOS PROPIOS POSGRADOS | 434,199 |
| SERVICIOS PERSONALES | 111,550 |
| MATERIALES Y SUMINISTROS | 9,580 |
| SERVICIOS GENERALES | 313,069 |
| BIENES MUEBLES E INMUEBLES | - |
| EGRESOS PRODEP | 339,898 |
| SERVICIOS PERSONALES | - |
| MATERIALES Y SUMINISTROS | 28,293 |
| SERVICIOS GENERALES | 262,058 |
| BIENES MUEBLES E INMUEBLES | 49,547 |





| CONCEPTO | IMPORTE |
|----------------------------------|-------------------|
| RESUMEN GASTOS | |
| SERVICIOS PERSONALES | 12,834,333 |
| MATERIALES Y SUMINISTROS | 236,197 |
| SERVICIOS GENERALES | 2,457,122 |
| BIENES MUEBLES E INMUEBLES | 67,351 |
| SUMA DE EGRESOS: | 15,595,003 |
| AHORRO NETO DEL EJERCICIO | 607,761 |


C.P. FLORIBETH BECERRA FLORES
SUBDIRECTORA DE PROGRAMACIÓN
Y CONTABILIDAD
ELABORÓ


C.P. LAURA CRISTINA MAGDALENO ESLAVA
DIRECTORA DE FINANZAS Y CAPITAL HUMANO
REVISÓ


MG.P. MONICA GUADALUPE RAMOS RIVAS
SECRETARIA ADMINISTRATIVA
AUTORIZÓ


FIS. MIREYA GALLY JORDA
RECTORA
VoBo

Bajo Protesta de decir verdad declaramos que los Estados Financieros y sus notas, son razonablemente correctos y son responsabilidad de la Universidad Politécnica del Estado de Morelos

| CONCEPTO | ACUMULADO AL MES | |
|--|--------------------|--------------------|
| | MARZO | FEBRERO |
| | IMPORTE | IMPORTE |
| FLUJOS DE EFECTIVO DE LAS ACTIVIDADES DE OPERACIÓN | | |
| ORÍGENES | 16,202,764 | 10,076,365 |
| Ingresos por Venta de Bienes y Servicios | 4,028,638 | 3,460,868 |
| Participaciones y Aportaciones | 12,001,394 | 6,489,770 |
| Otros ingresos y Beneficios | 172,732 | 125,727 |
| APLICACIONES | 15,595,003 | 9,987,040 |
| Servicios Personales | 12,834,333 | 8,898,481 |
| Materiales y Suministros | 236,197 | 77,095 |
| Servicios Generales | 2,457,122 | 958,792 |
| Bienes Muebles e Inmuebles | 67,351 | 52,673 |
| FLUJOS NETOS DE EFECTIVO POR LAS ACTIVIDADES DE OPERACIÓN | 607,761 | 89,325 |
| FLUJOS DE EFECTIVO DE LAS ACTIVIDADES DE INVERSIÓN | | |
| ORÍGENES | 163,575,341 | 163,575,341 |
| Bienes Inmuebles, Infraestructura y Construcción en Proceso | 77,163,122 | 77,163,122 |
| Bienes Muebles | 86,412,219 | 86,412,219 |
| APLICACIONES | 163,575,341 | 163,575,341 |
| Bienes Inmuebles, Infraestructura y Construcción en Proceso | 77,163,122 | 77,163,122 |
| Bienes Muebles | 86,412,219 | 86,412,219 |
| FLUJOS NETOS DE EFECTIVO DE LAS ACTIVIDADES DE INVERSIÓN | - | - |
| FLUJOS DE EFECTIVO DE LAS ACTIVIDADES DE FINANCIAMIENTO | | |
| ORÍGENES | - | - |
| Endeudamiento Neto Interno | - | - |
| APLICACIONES | - | - |
| Servicios de la Deuda Interno | - | - |
| FLUJOS NETOS DE EFECTIVO DE LAS ACTIVIDADES DE FINANCIAMIENTO | - | - |
| INCREMENTO / DISMINUCIÓN NETA EN EL EFECTIVO Y EQUIVALENTES | 607,761 | 89,325 |
| EFECTIVO Y EQUIVALENTES AL INICIO EFECTIVO DEL EJERCICIO | 6,412,070 | |
| EFECTIVO Y EQUIVALENTES AL EFECTIVO AL FINAL DEL EJERCICIO | 8,928,863 | 6,412,070 |

C.P. FLORIBETH BECERRA FLORES
SUBDIRECTORA DE PROGRAMACIÓN Y CONTABILIDAD
ELABORÓ

C.P. LAURA CRISTINA MAGDALENO ESLAVA
DIRECTORA DE FINANZAS Y CAPITAL HUMANO
REVISÓ

M.G.R. MONICA GUADALUPE RAMOS RIVAS
SECRETARÍA ADMINISTRATIVA
AUTORIZÓ

FIS. MIREYA GALLY JORDÁ
RECTORA
VdBo



AVANCE PRESUPUESTAL AL 31 DE MARZO DE 2017

| CONCEPTO | PRESUPUESTO ESTIMADO 2017 | PRESUPUESTO MODIFICADO 2017 | RECIBIDO A MARZO 2017 | % DE LO RECIBIDO | POR RECIBIR |
|---|---------------------------|-----------------------------|------------------------|------------------|------------------------|
| INGRESOS 2016 | | | | | |
| INGRESOS POR SUBSIDIO APOYO FINANCIERO | 47,974,574.00 | 47,974,574.00 | 10,428,534.26 | 22% | 37,546,039.74 |
| APORTACIÓN FEDERAL | 26,447,574.00 | 26,447,574.00 | 3,888,246.00 | 15% | 22,559,328.00 |
| APORTACIÓN ESTATAL | 21,527,000.00 | 21,527,000.00 | 6,540,288.26 | 30% | 14,986,711.74 |
| INGRESOS PROPIOS | 21,673,481.24 | 21,673,481.24 | 4,201,369.56 | 19% | 17,472,111.68 |
| INGRESOS PROPIOS | 17,817,781.24 | 17,817,781.24 | 3,215,032.56 | 18% | 14,602,748.68 |
| CUOTAS DE RECUPERACION | 17,567,781.24 | 17,567,781.24 | 3,068,487.98 | 17% | 14,499,293.26 |
| RENDIMIENTOS BANCARIOS | 150,000.00 | 150,000.00 | 39,024.00 | 26% | 110,976.00 |
| POR DONATIVOS | 100,000.00 | 100,000.00 | 107,520.58 | 108% | -7,520.58 |
| POR POSGRADOS | 3,855,700.00 | 3,855,700.00 | 986,337.00 | 26% | 2,869,363.00 |
| INGRESOS POR EXTENSIÓN | 1,554,051.97 | 1,554,051.97 | 1,572,860.16 | 101% | -18,808.19 |
| RECURSOS PRODEP | 1,554,051.97 | 1,554,051.97 | 1,557,481.15 | 100% | -3,429.18 |
| PROGRAMA GRUPOS VULNERABLES | 0.00 | 0.00 | 10,687.88 | 0% | -10,687.88 |
| PROGRAMA PERSONAS CON DISCAPACIDAD | 0.00 | 0.00 | 73.07 | 0% | -73.07 |
| PROGRAMA PFCE 2016-2017 | 0.00 | 0.00 | 4,618.06 | 0% | -4,618.06 |
| TOTAL INGRESOS | \$71,202,107.21 | \$71,202,107.21 | \$16,202,763.98 | 23% | \$54,999,343.23 |

| CONCEPTO | PRESUPUESTO ESTIMADO 2017 | PRESUPUESTO MODIFICADO 2017 | EJERCIDO A MARZO 2017 | % DE LO EJERCIDO | POR EJERCER |
|--|---------------------------|-----------------------------|-----------------------|------------------|----------------------|
| EGRESOS 2016 | | | | | |
| EGRESOS POR SUBSIDIO APOYO FINANCIERO | 47,974,574.00 | 47,974,574.00 | 9,394,501.60 | 20% | 38,580,072.40 |
| GASTO CORRIENTE | 47,974,574.00 | 47,974,574.00 | 9,394,501.60 | 20% | 38,580,072.40 |
| 1000 REMUNERACIÓN AL PERSONAL | 38,070,255.48 | 38,070,255.48 | 7,777,358.83 | 20% | 30,292,896.65 |
| 2000 MATERIALES Y SUMINISTROS | 1,234,600.00 | 1,234,600.00 | 180,263.07 | 15% | 1,054,336.93 |
| 3000 SERVICIOS GENERALES | 8,493,143.52 | 8,493,143.52 | 1,434,947.70 | 17% | 7,058,195.82 |
| 5000 BIENES MUEBLES E INMUEBLES | 176,575.00 | 176,575.00 | 1,932.00 | 1% | 174,643.00 |
| INGRESOS POR INGRESOS PROPIOS | 21,673,481.24 | 21,673,481.24 | 5,860,603.26 | 27% | 15,812,877.98 |
| INGRESOS PROPIOS | 17,817,781.24 | 17,817,781.24 | 5,426,404.13 | 30% | 12,391,377.11 |
| 1000 REMUNERACIÓN AL PERSONAL | 14,480,703.24 | 14,480,703.24 | 4,945,423.95 | 34% | 9,535,279.29 |
| 2000 MATERIALES Y SUMINISTROS | 773,400.00 | 773,400.00 | 18,060.87 | 2% | 755,339.13 |
| 3000 SERVICIOS GENERALES | 2,341,178.00 | 2,341,178.00 | 447,046.67 | 19% | 1,894,131.33 |
| 5000 BIENES MUEBLES E INMUEBLES | 222,500.00 | 222,500.00 | 15,872.64 | 7% | 206,627.36 |



AVANCE PRESUPUESTAL AL 31 DE MARZO DE 2017

| POSGRADOS | 3,855,700.00 | 3,855,700.00 | 434,199.13 | 11% | 3,421,500.87 |
|--|------------------------|------------------------|------------------------|------------|------------------------|
| 1000 REMUNERACIÓN AL PERSONAL | 1,169,000.00 | 1,169,000.00 | 111,550.00 | 10% | 1,057,450.00 |
| 2000 MATERIALES Y SUMINISTROS | 253,700.00 | 253,700.00 | 9,579.64 | 4% | 244,120.36 |
| 3000 SERVICIOS GENERALES | 2,360,000.00 | 2,360,000.00 | 313,069.49 | 13% | 2,046,930.51 |
| 5000 BIENES MUEBLES E INMUEBLES | 73,000.00 | 73,000.00 | 0.00 | 0% | 73,000.00 |
| EGRESOS POR EXTENSIÓN | 1,554,051.97 | 1,554,051.97 | 339,897.83 | 22% | 1,214,154.14 |
| PROYECTO PRODEP | 1,554,051.97 | 1,554,051.97 | 339,897.83 | 22% | 1,214,154.14 |
| 1000 REMUNERACIÓN AL PERSONAL | 92,048.86 | 92,048.86 | 0.00 | 0% | 92,048.86 |
| 2000 MATERIALES Y SUMINISTROS | 132,758.21 | 132,758.21 | 28,293.35 | 21% | 104,464.86 |
| 3000 SERVICIOS GENERALES | 664,921.04 | 664,921.04 | 262,057.72 | 39% | 402,863.32 |
| 5000 BIENES MUEBLES E INMUEBLES | 664,323.86 | 664,323.86 | 49,546.76 | 7% | 614,777.10 |
| TOTAL DE EGRESOS | \$71,202,107.21 | \$71,202,107.21 | \$15,595,002.69 | 22% | \$55,607,104.52 |
| CONCENTRADO TOTAL DE EGRESOS POR CUENTA | \$71,202,107.21 | \$71,202,107.21 | \$15,595,002.69 | 22% | \$55,607,104.52 |
| 1000 REMUNERACIÓN AL PERSONAL | 53,812,007.58 | 53,812,007.58 | 12,834,332.78 | 24% | 40,977,674.80 |
| 2000 MATERIALES Y SUMINISTROS | 2,394,458.21 | 2,394,458.21 | 236,196.93 | 10% | 2,158,261.28 |
| 3000 SERVICIOS GENERALES | 13,859,242.56 | 13,859,242.56 | 2,457,121.58 | 18% | 11,402,120.98 |
| 5000 BIENES MUEBLES E INMUEBLES | 1,136,398.86 | 1,136,398.86 | 67,351.40 | 6% | 1,069,047.46 |

| CONCEPTO | PRESUPUESTO ESTIMADO 2017 | PRESUPUESTO MODIFICADO 2017 | EJERCIDO A MARZO 2017 | % DE LO RECIBIDO | POR RECIBIR |
|---|---------------------------|-----------------------------|-----------------------|------------------|-------------------|
| REMANENTE 2012 | 41,000.00 | 41,000.00 | 0.00 | 0% | 41,000.00 |
| REMANENTE PROMEP 2012 | 41,000.00 | 41,000.00 | 0.00 | 0% | 41,000.00 |
| REMANENTE 2013 | 36,000.00 | 36,000.00 | 0.00 | 0% | 36,000.00 |
| REMANENTE PROMEP 2013 | 36,000.00 | 36,000.00 | 0.00 | 0% | 36,000.00 |
| REMANENTE 2016 | 1,542.66 | 1,542.66 | 1,542.66 | 100% | 2,794.60 |
| REMANENTE INGRESOS PROPIOS | 1,367.56 | 1,367.56 | 1,367.56 | 100% | 0.00 |
| REMANENTE PROFOCIES 2016 | 175.10 | 175.10 | 175.10 | 100% | 0.00 |
| REMANENTE PRODEP CONVOCATORIA 2014 | 2,794.60 | 2,794.60 | 0.00 | 0% | 2,794.60 |
| REMANENTE POR CUENTAS POR COBRAR | 196,285.00 | 196,285.00 | 26,187.00 | 13% | 170,098.00 |
| REMANENTE CXC EJERCICIO 2015 | 34,163.00 | 34,163.00 | 3,075.00 | 9% | 31,088.00 |
| REMANENTE CXC EJERCICIOS ANTERIORES | 82,138.00 | 82,138.00 | 0.00 | 0% | 82,138.00 |
| REMANENTE CXC EJERCICIO 2016 | 79,984.00 | 79,984.00 | 23,112.00 | 29% | 56,872.00 |

Handwritten signature and initials