




**ESTADO DE SITUACIÓN FINANCIERA  
AL 30 DE SEPTIEMBRE DE 2017**

	\$	%	PASIVO	\$	%
<b>CIRCULANTE</b>			<b>CORTO PLAZO</b>		
Efectivo y Equivalentes	12,540,177		Servicios Personales a pagar a corto plazo (5)	4,724,570	
Fondo de caja	15,000		Proveedores por pagar a corto plazo (6)	516,429	
Bancos	12,525,177		Retenciones y contribuciones por pagar a corto plazo (7)	1,039,240	
Derechos a Recibir Efectivo o Equivalentes	6,340,020		Otras Cuentas por pagar a corto plazo (8)	1,000,139	
Inversiones	2,099,270				
Deudores diversos (1)	29,752		<b>HACIENDA PÚBLICA/PATRIMONIO: (9)</b>		
Otros derechos a recibir (2)	3,912,759		Estatal	19,607,324	
Ingresos por recuperar a corto plazo	298,239		Federal	92,812,406	
Otros Activos Circulantes (3)	247,179		Ingresos Propios	17,674,962	
Valores en Garantía	97,527		Fondo PROSOFT	227,318	
Seguros pagados por anticipado	149,652		Fondo PROMEP	2,321,420	
			Federal Educación a distancia	646,078	
<b>ACTIVO NO CIRCULANTE (4)</b>			Proyecto PIFI	3,631,920	
Edificios	78,018,530		Proyecto FADOES	1,405,800	
Mobiliario y Equipo de Administración	13,755,949		Proyecto COMACYT Jitomáte Hidropónico	808,873	
Equipo de Computo y tecnologías de Información	18,699,908		Proyecto COMACYT programa de matemáticas	422,819	
Mobiliario y equipo educacional y Recreativo	1,496,199		Proyecto COMACYT programa Sec. Genom	1,349,334	
Equipo e Instrumental Médico y de Laboratorio	25,012,348		Proyecto Vivienda Sustentable	668,367	
Equipo de Transporte	1,644,539		Proyecto Conacyt Acido Clorhídrico	968,784	
Maquinaría, Otros Equipos Y Herramientas	21,874,062		Proyecto Balastos TOC	50,988	
Colectores, Obras de Arte y Objetos Valiosos	2,525,165		Proyecto Personas con discapacidad	2,489,250	
Activos Intangibles	1,952,993		Proyecto PROFOCIES	5,121,220	
Depreciación Acumulada de Bienes Inmuebles	20,757,358		Proyecto COMACYT INFRA	4,994,884	
Depreciación Acumulada de Bienes muebles	66,731,929		IP Planes de Negocios 2015	59,733	
Amortización acumulada de Activos intangibles			IP Forma tu Empresa	256,268	
			Proyecto Agropecuario y Acuicola	147,141	
			IP Hábitat	421,893	
			IP Hacken	515,284	
			FOMIX	3,254,614	
			PFCE	2,026,561	
			Go Health	247,422	
			Sensores Tubulares	71,397	
			Sensores Electronicos	6,222	
			Grupos Vulnerables	24,030	
			Donativos	2,747,379	
			Actualización de la Hacienda Pública/Patrimonio	87,489,287	
			Resultado Ejercicio 2012	41,000	
			Resultado Ejercicio 2013	36,000	
			Resultado Ejercicio 2016	2,795	
			Resultado por Cuentas por Cobrar	162,674	
			Resultado del ejercicio: Ahorro	9,439,633	
			Fondo de Contingencia	2,000,000	
			Reservas	15,243	
<b>TOTAL DE ACTIVO</b>			<b>TOTAL PASIVO Y HACIENDA PÚBLICA</b>		
	<b>19,127,375</b>	<b>20%</b>		<b>77,490,406</b>	<b>80%</b>
				<b>149,652</b>	
				<b>11,697,345</b>	<b>12%</b>
				<b>96,466,129</b>	<b>100%</b>

  
 C.P. LAURA CRISTINA MAGDALENO ESQUIVEL  
 DIRECTORA DE FINANZAS Y CAPITAL HUMANO  
 REVISÓ

  
 FIS. MIREYA GALLY JORDÁ  
 PÉCTORA  
 VoBo

  
 C. P. FLORIBETH BECERRA FLORES  
 SUBDIRECTORA DE PROGRAMACIÓN Y CONTABILIDAD  
 ELABORÓ

  
 M.G.P. MONICA GUADALUPE RAMOS RIVAS  
 SECRETARÍA ADMINISTRATIVA  
 AUTORIZÓ

CONCEPTO	IMPORTE
<b>INGRESOS Y OTROS BENEFICIOS:</b>	
<b>Por Derechos:</b>	<b>15,945,525</b>
<i>Derechos por Prestación de Servicios (1)</i>	<b>15,945,525</b>
<i>Licenciatura</i>	13,278,978
<i>Posgrados y Educación continua</i>	2,596,057
<i>Otros ingresos propios por convenios</i>	70,490
<b>Otros Ingresos y Beneficios</b>	<b>404,541</b>
Ingresos Financieros	77,356
Ingresos por Donativos	300,521
Bonificaciones y Descuentos Obtenidos	-
Otros Ingresos de Ejercicios Anteriores	26,664
<b>Participaciones, Aport., transf., asignaciones, subsidios y otras ayudas</b>	<b>42,539,813</b>
<i>Por participaciones y Aportaciones</i>	
<i>Subsidio Estatal</i>	19,355,501
<i>Subsidio Federal</i>	20,005,766
<b>Ingresos Por Extensión (Recursos Etiquetados): (2)</b>	
Ingresos aportación "PRODEP"	2,434,500
Ingresos aportación "Grupos Vulnerables"	31,060
Ingresos aportación "Personas con discapacidad"	251
Ingresos Proyecto PFCE 2016-2017	6,657
Ingresos Proyecto Diagnostico de Fallas Eléctricas en Eq. Alta Tensión	165,000
Ingresos Proyecto PFCE 2017	541,078
<b>SUMA DE INGRESOS:</b>	<b>58,889,879</b>
<b>GASTOS DE FUNCIONAMIENTO:</b>	
<b>EGRESOS POR SUBSIDIOS</b>	<b>32,854,012</b>
SERVICIOS PERSONALES	26,323,887
MATERIALES Y SUMINISTROS	685,586
SERVICIOS GENERALES	5,804,585
BIENES MUEBLES E INMUEBLES	39,953
<b>TOTAL EGRESOS CON INGRESOS PROPIOS</b>	<b>15,579,879</b>
<b>EGRESOS CON INGRESOS PROPIOS</b>	<b>14,178,770</b>
SERVICIOS PERSONALES	12,933,536
MATERIALES Y SUMINISTROS	312,105
SERVICIOS GENERALES	857,793
BIENES MUEBLES E INMUEBLES	75,336
<b>EGRESOS CON INGRESOS PROPIOS POSGRADOS</b>	<b>1,401,108</b>
SERVICIOS PERSONALES	359,310
MATERIALES Y SUMINISTROS	43,605
SERVICIOS GENERALES	998,194
BIENES MUEBLES E INMUEBLES	-
<b>EGRESOS PRODEP</b>	<b>886,132</b>
SERVICIOS PERSONALES	76,277
MATERIALES Y SUMINISTROS	102,092
SERVICIOS GENERALES	417,700
BIENES MUEBLES E INMUEBLES	290,063
<b>EGRESOS DIAGNOSTICO DE FALLAS ELÉCTRICAS EN EQ. ALTA TENSIÓN.</b>	<b>130,224</b>
SERVICIOS PERSONALES	73,000
MATERIALES Y SUMINISTROS	8,473
SERVICIOS GENERALES	48,750
BIENES MUEBLES E INMUEBLES	-
<b>RÉSUMEN GASTOS</b>	
SERVICIOS PERSONALES	39,766,010
MATERIALES Y SUMINISTROS	1,151,861
SERVICIOS GENERALES	8,127,022
BIENES MUEBLES E INMUEBLES	405,352
<b>SUMA DE EGRESOS:</b>	<b>49,450,246</b>
<b>AHORRO NETO DEL EJERCICIO</b>	<b>9,439,633</b>

C.P. FLORIBETH BECERRA FLORES  
SUBDIRECTORA DE PROGRAMACIÓN  
Y CONTABILIDAD  
ELABORÓ

C.F. LAURA CRISTINA MAGDALENO ESLAVA  
DIRECTORA DE FINANZAS Y CAPITAL HUMANO  
REVISÓ

MG.P. MONICA GUADALUPE RAMOS RIVAS  
SECRETARIA ADMINISTRATIVA  
AUTORIZÓ

FIS. MIREYA GALLY JORDA  
RECTORA  
VoBo

CONCEPTO	ACUMULADO AL MES	
	SEPTIEMBRE	AGOSTO
	IMPORTE	IMPORTE
<b>FLUJOS DE EFECTIVO DE LAS ACTIVIDADES DE OPERACIÓN</b>		
<b>ORIGENES</b>	- 58,889,879	- 49,979,265
Ingresos por Venta de Bienes y Servicios	- 15,945,525	- 12,882,653
Participaciones y Aportaciones	- 42,539,813	- 36,736,704
Otros ingresos y Beneficios	- 404,541	- 359,907
<b>APLICACIONES</b>	<b>49,450,246</b>	<b>44,369,332</b>
Servicios Personales	39,766,010	36,083,898
Materiales y Suministros	1,151,861	699,296
Servicios Generales	8,127,022	7,087,338
Bienes Muebles e Inmuebles	405,352	498,799
<b>FLUJOS NETOS DE EFECTIVO POR LAS ACTIVIDADES DE OPERACIÓN</b>	<b>- 9,439,633</b>	<b>- 5,609,933</b>
<b>FLUJOS DE EFECTIVO DE LAS ACTIVIDADES DE INVERSIÓN</b>		
<b>ORIGENES</b>	<b>163,026,700</b>	<b>162,853,501</b>
Bienes Inmuebles, Infraestructura y Construcción en Proceso	78,018,530	78,018,530
Bienes Muebles	85,008,170	84,834,971
<b>APLICACIONES</b>	<b>163,026,700</b>	<b>162,853,501</b>
Bienes Inmuebles, Infraestructura y Construcción en Proceso	78,018,530	78,018,530
Bienes Muebles	85,008,170	84,834,971
<b>FLUJOS NETOS DE EFECTIVO DE LAS ACTIVIDADES DE INVERSIÓN</b>	<b>-</b>	<b>-</b>
<b>FLUJOS DE EFECTIVO DE LAS ACTIVIDADES DE FINANCIAMIENTO</b>		
<b>ORIGENES</b>	<b>-</b>	<b>-</b>
Endeudamiento Neto Interno	-	-
<b>APLICACIONES</b>	<b>-</b>	<b>-</b>
Servicios de la Deuda Interno	-	-
<b>FLUJOS NETOS DE EFECTIVO DE LAS ACTIVIDADES DE FINANCIAMIENTO</b>	<b>-</b>	<b>-</b>
<b>INCREMENTO / DISMINUCIÓN NETA EN EL EFECTIVO Y EQUIVALENTES</b>	<b>- 9,439,633</b>	<b>- 5,609,933</b>
<b>EFECTIVO Y EQUIVALENTES AL INICIO EFECTIVO DEL EJERCICIO</b>	<b>12,233,825</b>	
<b>EFECTIVO Y EQUIVALENTES AL EFECTIVO AL FINAL DEL EJERCICIO</b>	<b>12,540,177</b>	<b>12,233,825</b>

C. P. FLORIBETH BECERRA FLORES  
SUBDIRECTORA DE PROGRAMACIÓN Y CONTABILIDAD  
ELABORÓ

M.G.P. MONICA GUADALUPE RAMOS RIVAS  
SECRETARÍA ADMINISTRATIVA  
AUTORIZO

C. P. LAURA CRISTINA MAGDALENO EBLAVA  
DIRECTORA DE FINANZAS Y CAPITAL HUMANO  
REVISÓ

FIS. MIREYA GALLY JORDA  
RECTORA  
VoBo

AVANCE PRESUPUESTAL AL 30 DE SEPTIEMBRE DE 2017

CONCEPTO	PRESUPUESTO AUTORIZADO 2017	1a. MODIFICACIÓN PRESUPUESTO	PRESUPUESTO MODIFICADO 2017	RECIBIDO A SEPTIEMBRE 2017	% DE LO RECIBIDO	POR RECIBIR
<b>INGRESOS 2017</b>						
<b>INGRESOS POR SUBSIDIO APOYO FINANCIERO</b>	<b>47,974,574.00</b>	<b>0.00</b>	<b>47,974,574.00</b>	<b>39,361,266.69</b>	<b>82%</b>	<b>8,613,307.31</b>
APORTACIÓN FEDERAL	26,447,574.00	0.00	26,447,574.00	20,005,766.00	76%	6,441,808.00
APORTACIÓN ESTATAL	21,527,000.00	0.00	21,527,000.00	19,355,500.69	90%	2,171,499.31
<b>INGRESOS PROPIOS</b>	<b>21,673,481.24</b>	<b>0.00</b>	<b>21,673,481.24</b>	<b>16,350,066.25</b>	<b>75%</b>	<b>5,323,414.99</b>
INGRESOS PROPIOS CUOTAS DE RECUPERACION	17,817,781.24	0.00	17,817,781.24	13,754,009.25	77%	4,063,771.99
RENDIMIENTOS BANCARIOS	17,567,781.24	0.00	17,567,781.24	13,376,132.21	76%	4,191,649.03
POR DONATIVOS	150,000.00	0.00	150,000.00	77,356.46	52%	72,643.54
POR POSGRADOS	100,000.00	0.00	100,000.00	300,520.58	301%	-200,520.58
	<b>3,855,700.00</b>	<b>0.00</b>	<b>3,855,700.00</b>	<b>2,596,057.00</b>	<b>67%</b>	<b>1,259,643.00</b>
<b>INGRESOS POR EXTENSIÓN</b>	<b>1,554,051.97</b>	<b>0.00</b>	<b>1,554,051.97</b>	<b>3,013,546.41</b>	<b>194%</b>	<b>-918,416.44</b>
RECURSOS PRODEP	1,554,051.97	0.00	1,554,051.97	2,434,500.46	157%	-880,448.49
PROGRAMA GRUPOS VULNERABLES	0.00	0.00	0.00	31,060.46	0%	-31,060.46
PROGRAMA PERSONAS CON DISCAPACIDAD	0.00	0.00	0.00	250.67	0%	-250.67
PROGRAMA PFCE 2016-2017	0.00	0.00	0.00	6,656.82	0%	-6,656.82
PROGRAMA PFCE 2017	0.00	0.00	0.00	541,078.00	0%	-541,078.00
<b>INGRESOS POR CONVENIOS</b>	<b>0.00</b>	<b>550,000.00</b>	<b>550,000.00</b>	<b>165,000.00</b>	<b>30%</b>	<b>385,000.00</b>
PROGRAMA DIAGNOSTICO DE FALLAS ELECTRICAS EN EQ	0.00	550,000.00	550,000.00	165,000.00	30%	385,000.00
ALTA TENSION	0.00	550,000.00	550,000.00	165,000.00	30%	385,000.00
<b>TOTAL INGRESOS</b>	<b>\$71,202,107.21</b>	<b>\$550,000.00</b>	<b>\$71,752,107.21</b>	<b>\$58,889,879.35</b>	<b>82%</b>	<b>\$13,403,305.86</b>

CONCEPTO	PRESUPUESTO AUTORIZADO 2017	1a. MODIFICACIÓN PRESUPUESTO	PRESUPUESTO MODIFICADO 2017	EJERCIDO A SEPTIEMBRE 2017	% DE LO EJERCIDO	POR EJERCER
<b>EGRESOS 2017</b>						
<b>EGRESOS POR SUBSIDIO APOYO FINANCIERO</b>	<b>47,974,574.00</b>	<b>0.00</b>	<b>47,974,574.00</b>	<b>32,854,011.51</b>	<b>68%</b>	<b>15,120,562.49</b>
<b>GASTO CORRIENTE</b>	<b>47,974,574.00</b>	<b>0.00</b>	<b>47,974,574.00</b>	<b>32,854,011.51</b>	<b>68%</b>	<b>15,120,562.49</b>
1000 REMUNERACIÓN AL PERSONAL	38,070,255.48	0.00	38,070,255.48	26,323,886.90	69%	11,746,368.58
2000 MATERIALES Y SUMINISTROS	1,246,950.00	0.00	1,246,950.00	685,586.36	55%	561,363.64
3000 SERVICIOS GENERALES	8,480,793.52	0.00	8,480,793.52	5,804,585.45	68%	2,676,208.07
5000 BIENES MUEBLES E INMUEBLES	176,575.00	0.00	176,575.00	39,952.80	23%	136,622.20
<b>EGRESOS POR INGRESOS PROPIOS</b>	<b>21,673,481.24</b>	<b>0.00</b>	<b>21,673,481.24</b>	<b>15,579,878.57</b>	<b>72%</b>	<b>6,093,602.67</b>
<b>INGRESOS PROPIOS</b>	<b>17,817,781.24</b>	<b>0.00</b>	<b>17,817,781.24</b>	<b>14,178,770.10</b>	<b>80%</b>	<b>3,639,011.14</b>
1000 REMUNERACIÓN AL PERSONAL	14,480,703.24	0.00	14,480,703.24	12,933,536.42	89%	1,547,166.82
2000 MATERIALES Y SUMINISTROS	773,400.00	0.00	773,400.00	312,104.50	40%	461,295.50
3000 SERVICIOS GENERALES	2,341,178.00	0.00	2,341,178.00	857,792.90	37%	1,483,385.10
5000 BIENES MUEBLES E INMUEBLES	222,500.00	0.00	222,500.00	75,336.28	34%	147,163.72

*Handwritten signature and initials*

AVANCE PRESUPUESTAL AL 30 DE SEPTIEMBRE DE 2017

CONCEPTO	3,855,700.00	0.00	3,855,700.00	1,401,108.47	36%	2,454,591.53
<b>POSGRADOS</b>						
1000 REMUNERACIÓN AL PERSONAL	1,169,000.00	0.00	1,169,000.00	359,310.00	31%	809,690.00
2000 MATERIALES Y SUMINISTROS	253,700.00	0.00	253,700.00	43,604.92	17%	210,095.08
3000 SERVICIOS GENERALES	2,360,000.00	0.00	2,360,000.00	998,193.55	42%	1,361,806.45
5000 BIENES MUEBLES E INMUEBLES	73,000.00	0.00	73,000.00	0.00	0%	73,000.00
<b>EGRESOS POR EXTENSION</b>	<b>1,554,051.97</b>	<b>0.00</b>	<b>1,554,051.97</b>	<b>886,132.36</b>	<b>57%</b>	<b>667,919.61</b>
<b>PROYECTO PRODEP</b>	<b>1,554,051.97</b>	<b>0.00</b>	<b>1,554,051.97</b>	<b>886,132.36</b>	<b>57%</b>	<b>667,919.61</b>
1000 REMUNERACIÓN AL PERSONAL	92,048.86	26,352.00	118,400.86	76,276.84	0%	42,124.02
2000 MATERIALES Y SUMINISTROS	132,758.21	4,868.52	137,626.73	102,092.30	74%	35,534.43
3000 SERVICIOS GENERALES	664,921.04	-26,352.00	638,569.04	417,700.10	65%	220,868.94
5000 BIENES MUEBLES E INMUEBLES	664,323.86	-4,868.52	659,455.34	290,063.12	44%	369,392.22
<b>EGRESOS POR CONVENIOS</b>	<b>0.00</b>	<b>550,000.00</b>	<b>550,000.00</b>	<b>130,223.56</b>	<b>24%</b>	<b>419,776.44</b>
<b>PROGRAMA DIAGNOSTICO DE FALLAS ELECTRICAS EN EQ</b>						
<b>ALTA TENSION</b>	<b>0.00</b>	<b>550,000.00</b>	<b>550,000.00</b>	<b>130,223.56</b>	<b>24%</b>	<b>419,776.44</b>
1000 REMUNERACIÓN AL PERSONAL	0.00	148,500.00	148,500.00	73,000.00	0%	75,500.00
2000 MATERIALES Y SUMINISTROS	0.00	150,000.00	150,000.00	8,473.10	6%	141,526.90
3000 SERVICIOS GENERALES	0.00	251,500.00	251,500.00	48,750.46	19%	202,749.54
5000 BIENES MUEBLES E INMUEBLES	0.00	0.00	0.00	0.00	0%	0.00
<b>TOTAL DE EGRESOS</b>	<b>\$71,202,107.21</b>	<b>\$550,000.00</b>	<b>\$71,752,107.21</b>	<b>\$49,450,246.00</b>	<b>69%</b>	<b>\$22,301,861.21</b>
<b>CONCENTRADO TOTAL DE EGRESOS POR CUENTA</b>	<b>\$71,202,107.21</b>	<b>550,000.00</b>	<b>\$71,752,107.21</b>	<b>\$49,450,246.00</b>	<b>69%</b>	<b>\$22,301,861.21</b>
1000 REMUNERACIÓN AL PERSONAL	53,812,007.58	174,852.00	53,986,859.58	39,766,010.16	74%	14,220,849.42
2000 MATERIALES Y SUMINISTROS	2,406,808.21	154,868.52	2,561,676.73	1,151,861.18	45%	1,409,815.55
3000 SERVICIOS GENERALES	13,846,892.56	225,148.00	14,072,040.56	8,127,022.46	58%	5,945,018.10
5000 BIENES MUEBLES E INMUEBLES	1,136,398.86	4,868.52	1,131,530.34	405,352.20	36%	726,178.14

CONCEPTO	PRESUPUESTO AUTORIZADO 2017	1a. MODIFICACIÓN PRESUPUESTO	PRESUPUESTO MODIFICADO 2017	EJERCIDO A SEPTIEMBRE 2017	% DE LO RECIBIDO	POR RECIBIR
<b>REMANENTE 2012</b>	<b>41,000.00</b>	<b>0.00</b>	<b>41,000.00</b>	<b>0.00</b>	<b>0%</b>	<b>41,000.00</b>
REMANENTE PROMEP 2012	41,000.00	0.00	41,000.00	0.00	0%	41,000.00
<b>REMANENTE 2013</b>	<b>36,000.00</b>	<b>0.00</b>	<b>36,000.00</b>	<b>0.00</b>	<b>0%</b>	<b>36,000.00</b>
REMANENTE PROMEP 2013	36,000.00	0.00	36,000.00	0.00	0%	36,000.00
<b>REMANENTE 2016</b>	<b>1,542.66</b>	<b>0.00</b>	<b>1,542.66</b>	<b>1,542.66</b>	<b>100%</b>	<b>2,794.60</b>
REMANENTE INGRESOS PROPIOS	1,367.56	0.00	1,367.56	1,367.56	100%	0.00
REMANENTE PROFOCIES 2016	175.10	0.00	175.10	175.10	100%	0.00
REMANENTE PRODEP CONVOCATORIA 2014	2,794.60	0.00	2,794.60	0.00	0%	2,794.60
<b>REMANENTE POR CUENTAS POR COBRAR</b>	<b>196,285.00</b>	<b>0.00</b>	<b>196,285.00</b>	<b>33,611.00</b>	<b>17%</b>	<b>162,674.00</b>
REMANENTE CXC EJERCICIO 2015	34,163.00	0.00	34,163.00	3,075.00	9%	31,088.00
REMANENTE CXC EJERCICIOS ANTERIORES	82,138.00	0.00	82,138.00	0.00	0%	82,138.00
REMANENTE CXC EJERCICIO 2016	79,984.00	0.00	79,984.00	30,536.00	38%	49,448.00

