

Upemor
Universidad Politécnica


CUENTA ANUAL

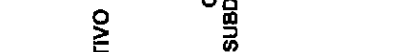
2014


**ESTADO DE SITUACIÓN FINANCIERA
AL 31 DE DICIEMBRE DE 2014**


	ACTIVO		PASIVO	
		\$		\$
		25,327,480		10,060,986
		%		%
		22%		9%
CIRCULANTE				
Efectivo y Equivalentes		11,437,653		2,647,413
Fondo de caja		0		5,643,896
Bancos		11,437,653		917,778
Derechos a Recibir Efectivo o Equivalentes		13,615,036		820,473
Inversiones		8,531,395		31,426
Deudores diversos (1)		44,110		
Otros derechos a recibir (2)		5,035,868		
Otros derechos a recibir en bienes y/o servs.		0		
Ingresos por recuperar a corto plazo		3,663		
Otros Activos Circulantes		274,791		
Valores en Garantía (3)		274,791		
ACTIVO NO CIRCULANTE (4)		88,863,039		88,863,039
Edificios		75,620,091		18,255,791
Mobiliario y Equipo de Administración		13,319,823		92,810,217
Equipo de Cómputo y tecnologías de Información		19,148,576		22,387,362
Mobiliario y equipo educacional y Recreativo		1,554,905		227,318
Equipo e Instrumental Médico y de Laboratorio		11,258,585		1,290,649
Equipo de Transporte		2,250,309		497,409
Maquinaria, Otros Equipos Y Herramientas		18,698,289		3,631,920
Colecciones, Obras de Arte y Objetos Valiosos		2,289,006		1,405,800
Activos Intangibles		4,271,341		808,873
Depreciación Acumulada de Bienes inmuebles		-13,736,355		422,819
Depreciación Acumulada de Bienes muebles		-45,811,530		1,349,334
Amortización acumulada de Activos intangibles		-177,265		640,122
		-177,265		960,540
				50,988
				1,761,276
				1,910,505
				-59,547,885
				0
				21,869
				68,498
				24,100
				900,361
				12,059,160
				2,000,000
				15,243
				15,089,229
				114,013,254
TOTAL DE ACTIVO		114,013,254		114,013,254
		100%		100%
				13%
				78%

TOTAL PASIVO Y HACIENDA PUBLICA


C. P. LAURA CRISTINA MAGDALENA ESCALAVA
 SUBDIRECTORA DE PROGRAMACIÓN Y CONTABILIDAD ELABORO


C. P. RAÚL FERNANDO REYES SANCHEZ
 SECRETARIO ADMINISTRATIVO AUTORIZO


M.C.F. MONICA GUADALUPE RAMOS RIVAS
 DIRECTORA DE FINANZAS Y CAPITAL HUMANO REVISO



FIS. MIREYA GALLY JORDA
 RECTORA VoBo

BALANZA DE COMPROBACIÓN
1° DE ENERO AL 31 DE DICIEMBRE DE 2014

CONCEPTO	SALDO INICIAL		MOVIMIENTOS		SALDO FINAL	
	DEUDOR	ACREEDOR	DEUDOR	ACREEDOR	DEUDOR	ACREEDOR
ACTIVO CIRCULANTE:						
EFFECTIVO	15,000		0	15,000	0	
BANCOS/TESORERIA	0		0	0	0	
Subsidio Estatal	43		0	43	0	
Subsidio Federal	0		0	0	0	
Ingresos Propios	0		0	0	0	
Educación a Distancia	0		0	0	0	
CONACYT C01-116163 Matemáticas	0		0	0	0	
CONACYT C01-115803 Jitamate	0		0	0	0	
Educación continua	76,928		955,952	423,306	609,572	
Ingresos Propios (2)	0		0	0	0	
Pertinencia Educativa	0		0	0	0	
Recursos Promep	0		0	0	0	
Pifi	91,648		424	92,071	0	
Produce Higuera	0		0	0	0	
Produce Hidroponia	58,560		6	209	58,357	
Conacyt Gpos de Investigación	18,987	0.00	2,065	2	21,050	
Conacyt Secuenciación Genómica	10,940		0	10,940	0	
Banamex Pagadera 1787	2,639,149		73,817,095	72,654,131	3,802,114	
Banamex Federal 2376	894,269		60,614,776	61,457,086	51,959	
Banamex Ing. Propios 2147	107,631		17,044,628	16,274,371	877,888	
Banamex FADOES	1,089,878		0	1,056,332	33,544	
Banamex Conacyt madres solteras	0		0	0	0	
Banamex Educación a Distancia	384,097		0	29,770	354,327	
Banamex Grupos vulnerables	20,000		0	0	20,000	
Banamex personas con discapacidad	20,000		823,996	823,996	20,000	
Banamex Pades 4892	2,958		0	2,958	0	
Banamex Conacyt Acido Cloranílico 4785	1,145,333		247,428	355,594	1,037,167	
Banamex PIFI 2013 54793	690,701		20	690,721	0	
Banamex FADOES 2013 9398	0		1,091,467	1,091,467	0	
Banamex PROMEP 466384	0		949,288	510,427	438,861	
Banamex Proyecto Agropecuario 9476	0		841,785	782,809	58,976	
Actinver Fideicomiso PROFOCIE	0		4,053,839	0	4,053,839	
INVERSIONES:	0		0	0	0	
Fondos de inversión GBM	218,042		1,670	219,712	0	
Operadora de Fondos NAFINSA	2,241,043		67,392	5,069	2,303,366	
inversion Creciente Vista 6650	0		0	0	0	
Fondos Inv. Stargob 5302	0		0	0	0	
Sociedad de Inversión Actinver	0		0	0	0	
Inversión PROMEP	0		0	0	0	
Inversión GBM Pertinencia Educativa	0		0	0	0	
Banamex Federal Inversión Vista	871,299		25,404,425	26,031,017	244,707	
Banamex personas con discapacidad	2,954,994		85,795	823,996	2,196,794	
Banamex Grupos vulnerables	751,908		19,648	0	771,556	
Ixe	0		0	0	0	
Ixe Promep	0		0	0	0	
Ixe Promep 9272	1,045,875		4,372	1,050,247	0	
ACTINVER 5322	0		3,014,973	0	3,014,973	
DEUDORES DIVERSOS A CORTO PLAZO						
Gobierno del Estado (Estatal)	39,058		0	39,058	0	
Gobierno Federal	1,631,920		0	1,631,920	0	
Gobierno Federal 2010	1,763,449		0	1,763,449	0	
GASTOS A COMPROBAR						
Cristobal Acosta Alanis	0		26,400	24,700	1,700	
Tania Marcela Paez	0		12,000	12,000	0	
Jesús Hernandez Romano	0		12,500	12,500	0	
Rosa Angélica Guillén Garcés	0		11,100	11,100	0	
Valeria Davila Solano	0		39,080	39,080	0	
Norma Angélica Zavala Ramírez	0		26,175	26,175	0	
Fulgencia Villegas Castorela	0		2,898	2,898	0	
Fabiola Vázquez Chable	0		3,000	3,000	0	
Luis Gerardo Treviño Quintanilla	0		13,400	13,400	0	
Marisa Estrada Carrillo	0		42,660	14,967	27,692	
Ana Laura Lara Galvan	0		5,500	5,500	0	
Martha Esmeralda Coronel	0		59,964	59,964	0	
Fabiola Vázquez Chable	0		8,000	8,000	0	
Guadalupe Reza Albarran	0		2,171	2,171	0	
Eunice Adame Rubi	0		129,036	129,036	0	


BALANZA DE COMPROBACIÓN
1º DE ENERO AL 31 DE DICIEMBRE DE 2014

CONCEPTO	SALDO INICIAL		MOVIMIENTOS		SALDO FINAL	
	DEUDOR	ACREEDOR	DEUDOR	ACREEDOR	DEUDOR	ACREEDOR
Rivera Corona Jose Luis	0		44,039	44,039	0	
Liliana Márquez Mundo	0		7,000	7,000	0	
Ma. Del Pilar Limonchi	0		800	800	0	
Monica Ramos Rivas	0		6,095	6,095	0	
Fernando Rueda Borja	0		258,360	258,360	0	
Jonathan Ortuño Triana	0		3,500	3,500	0	
Josefina Patiño Salcedo	0		4,200	4,200	0	
Janet Vianey Ruiz Rosales	0		4,920	4,920	0	
Talia Tapia Amaro	0		1,862	1,862	0	
Bertha Sánchez Lima	11,251		0	11,251	0	
Araceli Arroyo Martínez	9,527		0	9,527	0	
Jesus Valdemar Castañeda Meza	0		19,929	19,929	0	
Ignacio Bernal Hernández	0		665	665	0	
Martha Juarez Mamolejo	0		1,665	1,665	0	
Mireya Gally Jordá	0		10,913	10,913	0	
Miguel Angel Velasco Castillo	0		9,720	6,220	3,500	
Orquidea Rodriguez Castellanos	0		258	258	0	
Luis Eduardo Menez Bahena	0		17,549	17,549	0	
Maria de Lourdes Hernández Marquina	0		9,460	9,460	0	
Erika Torres Peralta	0		7,200	7,200	0	
María Teresa Ortega Flores	0		3,600	3,600	0	
Raúl Fernando Reyes Sánchez	0		3,297	3,297	0	
Elizabeth Albarrán Poxtan	0		2,000	2,000	0	
Angel García Reyes	0		6,020	6,000	20	
Gabriela Eleonora Moeller Chávez	0		14,200	14,200	0	
Juan Antonio Alcantar Rodríguez	0		22,000	22,000	0	
Sandra Morales Arrieta	0		13,400	13,400	0	
Beatriz Trujillo Romero	0		7,430	7,430	0	
Diana Karina Díaz de Anda	0		4,900	4,900	0	
Raul Fernando Reyes Sánchez	0		30,383	30,383	0	
Silvia Melbi Gaona Jimenez	0		500	500	0	
Daniel Rojas Sandoval	0		5,850	5,850	0	
Alejandro Reyes Velazquez	0		5,000	5,000	0	
Roberto Enrique López Díaz	0		4,020	4,020	0	
Miguel Angel Ruiz Jaimes	0		4,500	4,500	0	
Mayaryn Larragañaga Moreno	0		11,198	0	11,198	
INGRESOS POR RECUPERAR A CORTO PLAZO	0		0	0	0	
Subsidio al empleo	10,824		112,790	119,950	3,663	
Subsidio al empleo 2011	0		0	0	0	
Gobierno del Estado por Ingresos propios	0		10,330,099	10,330,099	0	
Retención ISR por Bancos	7		17	24	0	
CUENTAS POR COBRAR	0		0	0	0	
OTROS DERECHOS A RECIBIR EFECTIVO	3,411,476		76,664,927	75,040,535	5,035,868	
OTROS DERECHOS A RECIBIR BIENES O SERV	0		0	0	0	
VALORES EN GARANTÍA	0		0	0	0	
Comisión Federal de Electricidad	87,044		0	0	87,044	
Teléfonos Iusacell	10,483		0	0	10,483	
Seguros pagados por anticipado	0		322,053	144,788	177,265	
ACTIVO NO CIRCULANTE:						
EDIFICIOS NO HABITACIONALES	0		0	0	0	
Edificios no habitacionales	73,365,294		2,254,797	0	75,620,091	
MOBILIARIO Y EQUIPO DE ADMINISTRACION	0		0	0	0	
Muebles de Oficina y Estanteria	10,440,887		1,357,435	0	11,798,322	
Otros mobiliarios y Equipo de Administracion	149,338		1,364,885	0	1,514,224	
Muebles excepto de Oficina y Estanteria	951,962		-944,685	0	7,277	
EQUIPO DE COMPUTO Y TECNOLOGÍAS DE LA INFORM.	0		0	0	0	
Equipo de Computo y tecnologías de la información	17,186,065		1,962,511	0	19,148,576	
MOBILIARIO Y EQUIPO EDUCACIONAL	0		0	0	0	
Equipo y Aparatos Audiovisuales	31,942		1,097,831	0	1,129,772	
Aparatos deportivos	89,273		16,749	0	106,022	
Cámaras Fotográficas y de Video	100,388		78,988	0	179,375	
Otro Mobiliario y Equipo Educativo y Recreativo	1,405,905		-1,266,170	0	139,735	
EQUIPO E INSTRUMENTAL MÉDICO Y DE LABORATORIO	0		0	0	0	
Equipo e Instrumental Médico y de Laboratorio	10,537,368		721,217	0	11,258,585	
EQUIPO DE TRANSPORTE	0		0	0	0	
Automóviles y Equipo terrestre	1,586,869		658,834	0	2,245,703	
Otros equipos de Transporte	0		4,605	0	4,605	



BALANZA DE COMPROBACIÓN
1° DE ENERO AL 31 DE DICIEMBRE DE 2014

CONCEPTO	SALDO INICIAL		MOVIMIENTOS		SALDO FINAL	
	DEUDOR	ACREEDOR	DEUDOR	ACREEDOR	DEUDOR	ACREEDOR
MAQUINARIA, OTROS EQUIPOS Y HERRAMIENTA	0		0	0	0	
Maquinaria y Eqpo Agropecuario	42,761		-5,114	0	37,647	
Maquinaria y Eqpo. Industrial	1,311,492		58,622	0	1,370,114	
Maquinaria y Eqpo. De Construcción	755,360		-750,966	0	4,394	
Equipo de Comunicación y Telecomunicación	10,465,156		1,225,907	0	11,691,063	
Eqpo. De Generación Eléctrica, Aparatos y accos. Eléctricos	2,785,513		-799,224	0	1,986,289	
Herramientas y maquinas-herramientas	2,201,063		113,306	0	2,314,369	
Otros Equipos	166,183		894,462	0	1,060,646	
Sistemas de Aire acondicionado, calefaccion y de Refrigerac. Indu	216,368		17,400	0	233,768	
COLECCIONES, OBRAS DE ARTE Y OBJETOS VALIOSOS	0			0	0	
Biblioteca	1,971,673		312,081	0	2,283,754	
Bienes Artísticos, Culturales y Científicos	95,257		-90,006	0	5,251	
ACTIVOS INTANGIBLES	0		0	0	0	
Software	970,422		3,314,838	13,919	4,271,341	
ACTIVO DIFERIDO:						
Targeta IAVE	0		0	0	0	
DEPRECIACION ACUMULADA DE BIENES INMUEBLES	0		0	0	0	
Edificios no residenciales	0		0	13,736,355	-13,736,355	
DEPRECIACION ACUMULADA DE BIENES MUEBLES	0		0	0	0	
Muebles de Oficina y Estanteria	0		0	5,473,809	-5,473,809	
Muebles excepto de Oficina y Estanteria	0		0	971	-971	
Equipo de Cómputo y tecnología de la información	0		0	16,562,300	-16,562,300	
Otros mobiliarios y Equipo de Administracion	0		0	765,298	-765,298	
Equipos y aparatos audiovisuales	0		0	809,835	-809,835	
Aparatos deportivos	0		0	70,623	-70,623	
Cámaras Fotográficas y de Vídeo	0		0	156,041	-156,041	
Otros mobiliarios y Equipos educacional y recreativo	0		0	80,803	-80,803	
Equipo médico y de laboratorio	0		0	8,208,227	-8,208,227	
Automóviles y Equipo terrestre	0		0	1,283,331	-1,283,331	
Maquinaria y Equipo Agropecuario	0		0	24,335	-24,335	
Maquinaria y Equipo Industrial	0		0	322,389	-322,389	
Maquinaria y Equipo de Construcción	0		0	1,980	-1,980	
Sistemas de Aire acondicionado, calefaccion y de Refrigerac. Indu	0		0	43,274	-43,274	
Equipos de Comunicación y Telecomunicación	0		0	5,246,961	-5,246,961	
Equipos de Generación eléctrica, aparatos electricos	0		0	914,595	-914,595	
Herramientas y maquinas-herramientas	0		0	702,657	-702,657	
Otros Equipos	0		0	24,673	-24,673	
Software	0		0	3,446,218	-3,446,218	
Biblioteca	0		0	1,673,212	-1,673,212	
AMORTIZACIÓN ACUMULADA DE ACTIVOS INTANGIBLES	0		0	0	0	
Seguros pagados por anticipado	0		122,804	300,069	-177,265	
PASIVO:						
CUENTAS POR PAGAR A CORTO PLAZO						
SERVICIOS PERSONALES POR PAGAR A CORTO PLAZO						
Remuneracion por pagar al personal de carácter permanente						32,500
Sueldos por pagar		1,742,416	30,500,363	28,790,446		350,000
Estimulos		350,000	0	0		346,963
ISPT pagado por el patron		0	407,851	754,814		1,735,996
Aguinaldo por pagar		0	4,634,628	6,370,624		0
Vales de despensa		0	386,286	386,286		181,954
2% s/nómina		0	1,120,957	1,302,911		0
Seguridad Social y Seguros por pagar a corto plazo		0	0	0		0
PROVEEDORES POR PAGAR A CORTO PLAZO						
Deudas por Adquis. de Bienes y Contrat de Servs por pag		0	0	0		0
Proveedores Diversos		0	16,496,003	16,496,003		0
Gpo. Nacional Provincial		0	80,431	80,431		0
Teraloc, SA		28,750	28,750	0		0
Cecilia Eugenia García Rosales		0	89,943	89,943		0
Comision Federal de Electricidad		47,422	47,422	90,000		80,000
Technoware SA de CV		26,680	26,680	0		0
Uniparts SA		0	46,367	64,773		18,406
Grabados Fernando Fernandez SA de CV		91,292	103,414	12,122		0
Electrica Herrera SA de CV		0	4,237	4,237		0
Distribuidora Arvijo SA de CV		10,811	101,023	90,212		0
Estela Pérez Luna		0	24,029	24,029		0
Corporacion Radiologico SA de CV		6,032	15,386	9,354		0
Turismo Posada Las Flores SA de CV		0	3,000	3,000		0
Jose Luis Cabrera Beltran		0	49,929	84,976		35,047




BALANZA DE COMPROBACIÓN
1° DE ENERO AL 31 DE DICIEMBRE DE 2014

CONCEPTO	SALDO INICIAL		MOVIMIENTOS		SALDO FINAL	
	DEUDOR	ACREEDOR	DEUDOR	ACREEDOR	DEUDOR	ACREEDOR
Abelzam SA de CV		0	2,680	2,680		0
Accesorios para Laboratorios S.A.		0	0	2,939		2,939
Propimex S de RL de CV		0	4,642	8,140		3,498
Grupo Grabado S.A. de C.V.	11,999		55,836	43,837		0
Impresión e Imagen de Cuernavaca S.A. de C.V.		0	19,720	19,720		0
Saiglobal Mexico S de RL de CV		0	40,194	40,194		0
Office Depot de Mexico, S.A. de C.V.		0	9,425	10,524		1,099
Blanca Hayde Pérez Contreras		0	0	6,334		6,334
SABIOCOM S.A. de C.V.		0	9,558	9,558		0
Innovación Tecnológica en Educación Sapi de C.V.		0	13,167	21,500		8,333
Martha Gómez Trujillo		0	12,586	12,586		0
Editoriales de Morelos SA de CV		0	7,562	7,562		0
María Alejandra Jaramillo	4,640		55,494	70,342		19,488
Sistema Local de Agua Potable de Tejalpa A.C.		0	0	35,000		35,000
Goza Comercial de Morelos S.A. de C.V.		0	38,783	38,783		0
Desarrollo y Calidad Ambiental S.A. de C.V.	14,965		33,368	40,702		22,299
FB Mormex S.A. de C.V.		0	0	113,309		113,309
Comercializadora de Equipos de Comercio y Oficina S.A. de C.V.		0	156,371	288,014		131,642
Marco Antonio Uriostegui Figueroa		0	41,121	41,121		0
Alejandro Calixto Rodríguez	215,655		215,655	0		0
Joaquín Andrés López Michelone		0	16,321	296,512		280,191
Comercializadora JGL SA de CV		0	39,360	54,173		14,813
Roland Consulting de México SA de CV	679		11,087	390,579		380,171
Expo Papelera Morelense SA de CV		0	23,169	23,169		0
Grupo Lexis Consultoría y Servicios Bibliograficos SA de CV		0	16,456	16,456		0
Grupo ACIR Morelos SA de CV		0	8,352	8,352		0
GAI/A/ Alberto Zarazúa Diaz		0	0	0		0
Xochitl Cecilia Rosas Barreda		0	23,663	23,663		0
Yamacue Promoarticulos SA de CV		0	17,145	41,484		24,339
Cesar Ubaldo Soto Aguilar	1,090		1,090	0		0
Pharma Burk SA de CV		0	13,771	13,771		0
Mac Computadoras de Morelos SA de CV	9,999		134,042	456,532		332,490
Dibumo SA de CV		0	2,074	2,074		0
Antoeli, SA de CV		0	2,204	2,204		0
Ferretería Zapata, SA de CV	9,705		9,705	0		0
Sistemas Mexicanos de Seguridad Privada SA de CV		0	96,280	96,280		0
Ferreterías La Herradura, SA de CV	2,399		10,143	10,792		3,048
Jose Remy Guadarrama Barrera	93,796		153,522	59,726		0
Ruth Latisnere Bejar		0	29,737	29,737		0
Soluc. Integrales de Tecnologías Elect. SA de CV	43,630		48,739	5,109		0
Diana Yazmin Aguiler Segura	986		986	0		0
Instituto Mexicano de Tecnología del Agua	70,000		70,000	0		0
Rodolfo Barragán Rocha	13,707		13,707	0		0
America Nohemy Castañeda Villegas	54,828		54,828	0		0
Edificaciones y Proyectos Ango SA de CV	307,707		307,707	0		0
Leonel Pineda Ortiz	450,643		450,643	0		0
RLJ Arquitectura Integral SA de CV	208,904		391,521	1,116,361		933,745
Marco Antonio Lugo Villaseñor	399,844		399,844	0		0
Anuar Granados Espinoza		0	11,459	11,459		0
Técnica en materiales eléctricos SA de CV		0	230,893	230,893		0
Axtel, SA de CV		0	113,217	113,217		0
María Elena Balderas Bahena		0	4,119	4,119		0
Jose Antonio Martínez Sandoval		0	212,455	290,507		78,052
Cosme Medina Campuzano		0	5,535	5,535		0
Rosa Adriana Zúñiga Mercado		0	19,494	19,494		0
Arturo Marcos García Barahona		0	6,902	8,062		1,160
Digital Saych de México SA de CV		0	74,150	94,150		20,000
SSM Proyectos SA de CV		0	90,781	90,781		0
Comercializadora Rosas Martínez SA de CV		0	1,158	1,158		0
Amado Ceja Valera		0	144,146	214,070		69,925
Alma Rosa Canseo Sánchez		0	162	162		0
Río Díez SA de CV		0	248	248		0
AXA Seguros, S.A. C.V.		0	97,695	97,695		0
J. Jesús Jerónimo López		0	2,517	2,517		0
Stereorey México S.A.		0	8,526	8,526		0
Sistema Radiante XXI, S.A. de C.V.		0	8,352	8,352		0
Protectolada S.A.		0	4,582	4,582		0
Gas de Morelos		0	2,340	2,340		0


BALANZA DE COMPROBACIÓN
1° DE ENERO AL 31 DE DICIEMBRE DE 2014

CONCEPTO	SALDO INICIAL		MOVIMIENTOS		SALDO FINAL	
	DEUDOR	ACREEDOR	DEUDOR	ACREEDOR	DEUDOR	ACREEDOR
El Crisol S.A. de C.V.		0	29,269	452,601		423,333
Proveedora Textil Industrial de Morelos SA de CV		0	18,815	18,815		0
International House Cuernavaca, S.C.		0	70,000	70,000		0
Desarrollo integral para Empresas Inteligentes, S.C.		0	29,580	29,580		0
Científica Vela Quin SA de CV		0	29,263	29,263		0
Librerías de Michoacan, SA de CV		0	18,799	56,841		38,042
Integradora de Tecnologías en Gestión de medios publicitarios SA CV		0	24,424	34,284		9,860
Paramo Tecnologías S de RL de CV		0	33,441	33,441		0
Ana Lilia Salgado Rabadán		0	19,110	19,110		0
René Alberto Solís Gaxiola		0	41,355	41,355		0
MIXBAAL Fondo para el Fomento de la Educación		0	4,748	4,748		0
Jack y Asociados S de RL de CV		0	4,930	35,438		30,508
Lucila Rubicela Hernandez Cruz		0	3,593	13,241		9,649
Festo Pneumatic SA		0	92,046	134,964		42,918
Simetrical SA de CV		0	11,600	11,600		0
Sistemas y Equipos Propura SA de CV		0	69,310	95,723		26,413
Diseño Tridimensional SA de CV		0	149,988	149,988		0
Instituto de Computación Activa de México SC		0	52,200	52,200		0
Leobardo Pérez Villalobos		0	35,368	68,428		33,060
Amplibio SA de CV		0	6,041	6,041		0
Mercury Lab SA de CV		0	17,168	17,168		0
Juan Carlos Gómez Nuñez		0	19,134	28,457		9,324
Bulmaro Espinoza Colín		0	1,178	1,178		0
Grupo Comercial AYD SA de CV		0	35,899	35,899		0
Grupo Diplo SA de CV		0	12,123	12,123		0
Bio Vin SA de CV		0	97,440	97,440		0
Cards & Systems Solutions SA de CV		0	11,458	11,458		0
Expansion SA de CV		0	4,190	4,190		0
Abraham Bezaleel García Alvarez		0	3,000	3,000		0
Yolanda Arriaga Jimenez		0	1,984	1,984		0
Omar Suárez Hernández		0	14,732	14,732		0
Servicios Integrales Fiscales y Administrativos SC		0	0	37,500		37,500
Fumivac de México SA de CV		0	4,814	4,814		0
Skynetmx SA de CV		0	22,643	22,643		0
Luis Alejandro Lezama Larios		0	78,880	78,880		0
César David Garduño Flores		0	9,520	9,520		0
Lino Cruz García		0	0	12,992		12,992
Irma Bretón Solís		0	93,786	93,786		0
Abigail Pamela Jimenez Romero		0	0	1,972		1,972
Grupo Varsa SA de CV		0	29,000	29,000		0
Beatriz Torres Martínez		0	76,850	76,850		0
Gastos de Representación		0	1,158	1,158		0
Industrias Bioelec SA de CV		0	0	1,276		1,276
Serretecto, SA de CV		0	0	937,280		937,280
Lab-Tech instrumentación SA de CV		0	78,485	395,897		317,412
José Jorge de la Rosa Tovar		0	0	9,046		9,046
Servicio de Alta Innovación de México, SA de CV		0	0	37,700		37,700
Teléfono Rosas Paredes		0	0	22,814		22,814
HDI Seguros SA de CV		0	0	63,530		63,530
Mapfre Tepeyac, SA		0	0	96,834		96,834
Mobiliario y Arquitectura Rems SA de CV		0	0	79,837		79,837
Grupo Dedalo SA de CV		0	0	3,712		3,712
Consultoría y Soluciones Integrales Ambientales SA de CV		0	0	124,267		124,267
Becomar de México S de RL de CV		0	0	129,102		129,102
Diseño y Manufactura Digital SA de CV		0	0	58,000		58,000
Ramon Gerardo González López		0	0	43,744		43,744
Edca Publicidad SA de CV		0	0	18,548		18,548
Inmobiliaria y Constructora Darika SA de CV		0	0	115,988		115,988
Alta Tecnología en Laboratorio SA de CV		0	0	41,342		41,342
Maquinaria Industrial Cabrera SA de CV		0	102,149	102,149		0
Diana Karina Armendaris Gómez		0	0	25,747		25,747
Microformas SA de CV		0	0	11,433		11,433
Inova Next SA de CV		0	0	205,386		205,386
PARTICIPAC. Y APORTACIONES POR PAGAR A C/PLAZO		0	0	0		0
Cuotas al IMSS		217,646	3,400,849	3,414,081		230,878
Aportaciones al SAR		301,360	2,014,825	2,028,067		314,602
Fondo de Vivienda		364,507	2,393,097	2,400,888		372,297




BALANZA DE COMPROBACIÓN
1° DE ENERO AL 31 DE DICIEMBRE DE 2014

CONCEPTO	SALDO INICIAL		MOVIMIENTOS		SALDO FINAL	
	DEUDOR	ACREEDOR	DEUDOR	ACREEDOR	DEUDOR	ACREEDOR
RETENCIONES Y CONTRIBUC. POR PAGAR A C/PLAZO		0	0	0		
Retenciones de ISR por salarios		723,517	3,669,663	3,722,596		776,450
Crédito FONACOT		0	188,406	188,406		0
Pago IUSACELL		0	0	0		0
Retenciones Cuotas al IMSS		0	800,797	800,797		0
ISR Retenido por servicios profesionales		70,969	260,442	233,496		44,023
Amortizaciones al INFONAVIT		0	628,823	628,823		0
OTRAS CUENTAS POR PAGAR A CORTO PLAZO		0	0	0		
ACREEDORES DIVERSOS		0	0	0		
Acreeedores Diversos		0	100,000	131,426		31,426
Promobien		0	78,952	78,952		0
Fonacot		0	90,958	90,958		0
Creaciones Red, SA de CV		0	0	0		0
Pension alimenticia		0	10,921	10,921		0
Dental Care		0	0	0		0
Joan Gros de México SA de CV		0	0	0		0
Opticas Visual		0	19,585	19,585		0
Gasto Recuperado		0	16,798	16,798		0
Grupo Nacional Provincial		0	10,913	10,913		0
Convenio Actinver		0	68,900	68,900		0
PROVISIONES A CORTO PLAZO		0	0	0		
Provisiones para Contingencias a corto plazo		0	0	0		0
HACIENDA PUBLICA /PATRIMONIO:						
APORTACION ESTATAL		15,032,035	0	3,223,757		18,255,791
APORTACION FEDERAL		91,812,685	0	997,531		92,810,217
INGRESOS PROPIOS		19,341,828	0	3,045,534		22,387,362
APORTACION PROSOFT		227,318	0	0		227,318
APORTACION PROMEP		981,082	0	309,567		1,290,649
FED. EDUCACION A DISTANCIA		398,991	0	98,418		497,409
APORTACION PIFI		3,540,068	0	91,852		3,631,920
PROYECTO CONACYT JITOMATE		808,873	0	0		808,873
PROYECTO CONACYT PROGRAMA DE MATEMAT.		422,819	0	0		422,819
PROYECTO CONACYT PROGRAMA SECUENC GENOM		1,349,334	0	0		1,349,334
PROYECTO FADOES		1,068,185	0	337,615		1,405,800
PROYECTO BALASTROS		50,988	0	0		50,988
PROYECTO VIVIENDA SUSTENTABLE		619,411	0	20,711		640,122
PROYECTO CONACYT ACIDO CLORANILICO		0	0	960,540		960,540
PROYECTO PERSONAS CON DISCAPACIDAD		0	0	1,761,276		1,761,276
DONACIONES DE CAPITAL		1,172,922	0	737,583		1,910,505
ACTUALIZACION DE LA HACIENDA PUBLICA /PATRIMONIO						
Depreciación Acumulada de Bienes Inmuebles		0	13,736,355	0		-13,736,355
Depreciación Acumulada de Bienes Muebles		0	45,811,530	0		-45,811,530
RESULTADO DE EJERCICIOS ANTERIORES		0	0	0		0
RESULTADO DEL EJERCICIO 2009		0	0	0		0
Resultado del ejercicio 2009		1,631,920	1,631,920	0		0
RESULTADO DEL EJERCICIO 2010		0	0	0		0
Resultado del ejercicio 2010		0	0	0		0
Remanentes Subsidios 2010		1,763,449	1,763,449	0		0
Remanente Ingresos propios 2010		203,134	181,265	0		21,869
RESULTADO DEL EJERCICIO 2011		35,847	35,847	0		0
REMANENTES 2011		0	0	0		0
Remanente Subsidios 2011		92,902	93,236	2,063		1,729
Remanente Ingresos propios 2011		419,975	359,578	6,372		66,769
Remanente Produce 2011		16,532	16,532	0		0
RESULTADO DEL EJERCICIO 2012		0	0	0		0
Remanente Subsidios 2012		283,122	850,677	576,841		9,286
Remanente Ingresos propios 2012		10,948	28,125	30,376		13,199
Remanente Conacyt matematicas 2012		0	0	0		0
Remanente PADES 2012		2,958	2,958	0		0
Remanente Conacyt Secuencia Genómica		10,272	10,272	0		0
Remante Promep 2012		5,288	5,288	0		0
Remanente Fed Educacion a Distancia 2012		0	0	0		0
Remanente Vivienda Sustentable 2012		15,013	13,397	0		1,616
Remanente Conacyt Jitomate 2012		0	0	0		0
REMANENTES 2013		0	0	0		0
Remanente Subsidios 2013		0	706,575	706,575		0
Remanente Ingresos propios 2013		9,921,136	10,486,129	564,993		0
Remanente PROMEP 2013		0	313,977	349,977		36,000




BALANZA DE COMPROBACIÓN
1° DE ENERO AL 31 DE DICIEMBRE DE 2014

CONCEPTO	SALDO INICIAL		MOVIMIENTOS		SALDO FINAL	
	DEUDOR	ACREEDOR	DEUDOR	ACREEDOR	DEUDOR	ACREEDOR
Remanente PIFI 2013		0	365,061	365,061		0
Remanente FADOES 2013		0	1,098,467	1,098,467		0
Remanente Personas con discapacidad 2013		0	937,280	1,800,000		862,720
Remanente Acido Cloranílico 2013		0	2,000	2,000		0
Remanente Vivienda sustentable 2013		0	358,878	360,519		1,641
Remanente Conacyt Sec Genómica 2013		0	667	667		0
REMANENTES 2008						
Remanente Subsidios 2008		0	28,750	28,750		0
RESERVAS		15,243	0	0		15,243
Reservas del Patrimonio		2,000,000	0	0		2,000,000
Reservas por Contingencias			0	0		0
INGRESOS Y OTROS BENEFICIOS:						
DERECHOS POR PRESTACION DE SERVICIOS		0	0	17,622,362		17,622,362
SUBSIDIO ESTATAL		0	0	22,568,974		22,568,974
SUBSIDIO FEDERAL		0	0	25,568,384		25,568,384
INGRESOS FINANCIEROS		0	0	184,928		184,928
OTROS INGRESOS		0	0	150		150
INGRESOS POR DONATIVOS		0	0	104,249		104,249
INGRESOS POR DONATIVOS PAPELERIA		0	0	0		0
INGRESOS CONVENIO PERTINENCIA EDUCATIVA		0	0	0		0
INGRESOS PROYECTO "PRODUCE"		0	0	0		0
INGRESOS PROYECTO "PROMEP"		0	0	751,971		751,971
INGRESOS PROYECTO "PIFI"		0	0	91,868		91,868
INGRESOS FADOES		0	0	33,544		33,544
INGRESOS EDUCACION A DISTANCIA		0	0	384,097		384,097
INGRESOS PROYECTO ISSSTE		0	0	0		0
INGRESOS CONVENIO CONACYT MADRES SOLTERAS		0	0	0		0
INGRESOS CONVENIO CONACYT MATEMATICAS		0	0	0		0
INGRESOS CONVENIO CONACYT JITOMATE		0	0	0		0
INGRESOS GRUPOS VULNERABLES		0	0	791,556		791,556
INGRESOS DE PERSONAS CON DISCAPACIDAD		0	0	1,240,789		1,240,789
INGRESOS VIVIENDA SUSTENTABLE		0	0	1,692,714		1,692,714
INGRESOS CONVENIO VINCULACION		0	0	203,949		203,949
INGRESOS CONVENIO BALASTROS		0	0	0		0
INGRESOS CONVENIO CONACYT GRUPOS DE INV.		0	0	0		0
INGRESOS CONVENIO CONACYT SECUENCIAC GEN		0	0	0		0
INGRESOS CONVENIO PADES		0	0	0		0
INGRESOS CONVENIO CONACYT ACIDO CLORANILICO		0	0	1,390,761		1,390,761
INGRESOS CONVENIO AGROPECUARIO Y ACUICOLA		0	0	841,785		841,785
INGRESOS CONVENIO FORMA TU EMPRESA		0	0	360,000		360,000
INGRESOS PROGRAMA PROFOCIE		0	0	4,053,839		4,053,839
INGRESOS PLANES DE NEGOCIOS		0	0	149,333		149,333
INGRESOS CONVENIO SEDESO		0	0	2,810,391		2,810,391
GASTOS Y OTRAS PERDIDAS:						
REMUNERACIONES AL PERSONAL DE CARÁCTER PERM.	0		19,590,985	0	19,590,985	
REMUNERACIONES ADICIONALES Y ESPECIALES	0		5,930,845	0	5,930,845	
SEGURIDAD SOCIAL	0		6,101,488	0	6,101,488	
OTRAS PRESTACIONES SOCIALES Y ECONOMICAS	0		1,839,670	0	1,839,670	
PAGO DE ESTÍMULOS A SERVIDORES PÚBLICOS	0		0	0	0	
IMPUESTOS SOBRE NOMINA Y OTROS QUE SE DERIVEN	0		1,506,422	0	1,506,422	
MATERIALES DE ADMINISTRACIÓN	0		536,322	0	536,322	
ALIMENTOS Y UTENSILIOS	0		101,867	198	101,669	
MATERIAS PRIMAS Y MATERIALES DE PRODUCCION Y COM	0		20,745	0	20,745	
UNIFORMES Y ARTÍCULOS DEPORTIVOS	0		0	0	0	
COMBUSTIBLES Y LUBRICANTES	0		130,517	0	130,517	
REFACCIONES Y ACCESORIOS Y HERR.	0		0	0	0	
MATERIALES Y ART. DE CONSTRUCCIÓN	0		194,422	0	194,422	
PRODUCTOS QUÍMICOS Y FARMACÉUTICOS	0		16,759	0	16,759	
VESTUARIO, BLANCOS Y PRENDAS DE PROTECCION	0		107,920	0	107,920	
HERRAMIENTAS MENORES Y REFACCIONES	0		90,166	0	90,166	
SERVICIOS BÁSICOS	0		1,742,288	0	1,742,288	
SERVICIOS DE ARRENDAMIENTO	0		276,381	0	276,381	
SERVICIOS DE COMUNICACIÓN SOCIAL Y PUBLICIDAD	0		104,017	0	104,017	
SERVICIOS OFICIALES	0		228,838	0	228,838	
SERVICIOS COMERCIAL Y BANCARIO	0		290,042	0	290,042	
SERVS DE INSTALAC REPARAC. MANTTO. Y CONSERV.	0		3,750,541	0	3,750,541	
SERVICIOS DE TRASLADO Y VIATICOS	0		225,883	70	225,813	




BALANZA DE COMPROBACIÓN
1° DE ENERO AL 31 DE DICIEMBRE DE 2014

CONCEPTO	SALDO INICIAL		MOVIMIENTOS		SALDO FINAL	
	DEUDOR	ACREEDOR	DEUDOR	ACREEDOR	DEUDOR	ACREEDOR
SERVS DE PROFES., CIENTIFICOS Y TECNICOS, Y OTROS	0		2,973,644	0	2,973,644	
OTROS SERVICIOS GENERALES	0		342,893	0	342,893	
MOBILIARIO Y EQUIPO DE ADMINISTRACIÓN	0		141,349	0	141,349	
MAQ. Y EQUIPO DE COMUNICACIÓN Y TELECOMUNIC	0		45,200	0	45,200	
MAQ. Y EQUIPO INDUSTRIAL Y DE COMPUTO	0		111,688	0	111,688	
MAQ. Y OTROS EQUIPOS	0		17,400	0	17,400	
BIENES INFORMATICOS Y SOFTWARE	0		2,885	0	2,885	
HERRAMIENTAS Y REFACCIONES	0		0	0	0	
EQUIPO DE INSTRUMENTAL MÉDICO	0		0	0	0	
EGRESOS DE PROYECTO PRODUCE	0		0	0	0	
EGRESOS PROYECTO PROMEP	0		316,818	0	316,818	
EGRESOS PROYECTO PIFI	0		91,852	0	91,852	
EGRESOS PROYECTO FADOOES	0		33,047	0	33,047	
EGRESOS CON INGRESOS PROPIOS	0		17,651,846	0	17,651,846	
EGRESOS CON INGRESOS PROPIOS POR CONVENIOS	0		0	0	0	
EGRESOS EDUCACIÓN A DISTANCIA	0		109,173	0	109,173	
EGRESOS CONACYT MAMAS SOLTERAS	0		0	0	0	
EGRESOS VIVIENDA SUSTENTABLE	0		1,359,875	0	1,359,875	
EGRESOS PROYECTO CONACYT ACIDO CLORANILICO	0		1,135,682	0	1,135,682	
EGRESOS PERSONAS CON DISCAPACIDAD	0		823,996	0	823,996	
EGRESOS AGRICOLA Y ACUICOLA	0		782,809	0	782,809	
EGRESOS FORMA TU EMPRESA	0		60,480	0	60,480	
CUENTAS DE CIERRE CONTABLE						
RESUMEN DE INGRESOS Y EGRESOS	0	0	0	0		
AHORRO DE LAS GESTIÓN	0	0	0	0		
CUENTAS DE ORDEN PRESUPUESTARIAS:			0	0		
LEY DE INGRESOS ESTIMADA	0	0	66,708,670	0	66,708,670	
LEY DE INGRESOS POR EJECUTAR	0	0	80,820,603	70,087,054	10,733,549	
MODIFICACIONES A LA LEY DE INGRESOS ESTIMADA	0	0	3,378,384	0	3,378,384	
LEY DE INGRESOS DEVENGADA	0	0	75,688,056	80,820,603		5,132,546
LEY DE INGRESOS RECAUDADA	0	0	0	75,688,056		75,688,056
			0	0		
PRESUPUESTO DE EGRESOS APROBADO	0	0	0	66,708,670		66,708,670
PRESUPUESTO DE EGRESOS POR EJERCER	0	0	70,087,322	68,768,117	1,319,205	
MODIF. AL PRESUPUESTO DE EGRESOS APROBADO	0	0	0	3,378,384		3,378,384
PRESUPUESTO DE EGRESOS COMPROMETIDO	0	0	68,768,385	68,768,385	0	
PRESUPUESTO DE EGRESOS DEVENGADO	0	0	68,768,385	68,768,385	0	
PRESUPUESTO DE EGRESOS EJERCIDO	0	0	68,768,315	49,365,973	19,402,342	
PRESUPUESTO DE EGRESOS PAGADO	0	0	49,434,585	69,078	49,365,507	
TOTALES	159,150,856	159,150,856	1,062,639,108	1,062,639,108	333,707,395	333,707,395


C. P. LAURA CRISTINA MAGDALENO ESLAVA
SUBDIRECTORA DE PROGRAMACIÓN
Y CONTABILIDAD
ELABORÓ


C. P. RAÚL FERNANDO REYES SANCHEZ
SECRETARIO ADMINISTRATIVO
AUTORIZÓ


M.G.P. MONICA GUADALUPE RAMOS RIVAS
DIRECTORA DE FINANZAS Y CAPITAL HUMANO
REVISÓ


FIS. MIREYA GALLY JORDÁ
RECTORA
VoBo

Bajo Protesta de decir verdad declaramos que los Estados Financieros y sus notas, son razonablemente correctos y son responsabilidad de la Universidad Politécnica del Estado de Morelos

	IMPORTE REAL		VARIACIONES
	MES ANTERIOR ACUMULADO	MES ACTUAL	IMPORTE
ACTIVO:			
CIRCULANTE			
Efectivo y Equivalentes	7,266,116	11,437,653	4,171,536
Fondo de caja	15,000	0	-15,000
Bancos	7,251,116	11,437,653	4,186,536
Derechos a Recibir Efectivo o Equivalentes	14,960,674	13,615,036	-1,345,637
Inversiones	8,083,162	8,631,395	448,234
Deudores diversos	3,455,205	44,110	-3,411,095
Otros derechos a recibir efectivo	3,411,476	5,035,868	1,624,392
Otros derechos a recibir en bienes y/o servs.	0	0	0
Ingresos por recuperar a corto plazo	10,831	3,663	-7,168
Otros Activos Circulantes	97,527	274,791	177,265
Valores en Garantía	97,527	274,791	177,265
ACTIVO NO CIRCULANTE			
Edificios	73,365,294	75,620,091	2,254,797
Mobiliario y Equipo de Administración	11,542,188	13,319,823	1,777,635
Equipo de Cómputo y tecnologías de Información	17,186,065	19,148,576	1,962,511
Mobiliario y equipo educacional y Recreativo	1,627,507	1,554,905	-72,603
Equipo e Instrumental Médico y de Laboratorio	10,537,368	11,258,565	721,217
Equipo de Transporte	1,586,869	2,250,309	663,440
Maquinaria, Otros Equipos Y Herramientas	17,943,896	18,698,289	754,393
Colecciones, Obras de Arte y Objetos Valiosos	2,066,930	2,289,006	222,076
Activos Intangibles	970,422	4,271,341	3,300,918
Depreciación Acumulada de Bienes inmuebles	0	-13,736,355	-13,736,355
Depreciación Acumulada de Bienes muebles	0	-45,811,530	-45,811,530
Amortización acumulada de Activos intangibles	0	-177,265	-177,265
SUMA DE ACTIVO:	159,150,856	114,013,254	-45,137,601
PASIVO CIRCULANTE			
Servicios Personales a pagar a corto plazo	2,092,416	2,647,413	554,997
Proveedores por pagar a corto plazo	2,125,164	5,643,896	3,517,732
Participaciones y Aportaciones por pagar a corto plazo	883,513	917,778	34,265
Retenciones y contribuciones por pagar a corto plazo	794,486	820,473	25,987
Otras Cuentas por pagar a corto plazo	0	31,426	31,426
Provisiones a corto plazo	0	0	0
SUMA DE PASIVO:	5,896,579	10,060,986	4,164,407
HACIENDA PUBLICA/PATRIMONIO:	153,254,277	103,952,268	-49,302,008
Estatal	15,032,035	18,255,791	3,223,757
Federal	91,812,685	92,810,217	997,531
Ingresos Propios	19,341,828	22,387,362	3,045,534
Fondo PROSOFT	227,318	227,318	0
Fondo PROMEP	981,082	1,290,649	309,567
Federal Educación a distancia	398,991	497,409	98,418
Proyecto PIFI	3,540,068	3,631,920	91,852
Proyecto FADOES	1,068,185	1,405,800	337,615
Proyecto CONACYT jitómate Hidropónico	808,873	808,873	0
Proyecto CONACYT programa de matemáticas	422,819	422,819	0
Proyecto CONACYT programa Sec. Genom	1,349,334	1,349,334	0
Proyecto Vivienda Sustentable	619,411	640,122	20,711
Proyecto Conacyt Acido Cloránico	0	960,540	960,540
Proyecto Bafastos TOC	50,988	50,988	0
Proyecto Personas con discapacidad	0	1,761,276	1,761,276
Donativos	1,172,922	1,910,505	737,583
Actualización de la Hacienda Pública/Patrimonio	0	-59,547,885	-59,547,885
Resultado Ejercicio 2009	1,631,920	0	-1,631,920
Resultado Ejercicio 2010	1,966,583	21,869	-1,944,714
Resultado Ejercicio 2011	35,847	0	-35,847
Resultado Ejercicio 2012	0	0	0
Remanentes 2011	529,408	68,498	-460,911
Remanentes 2012	327,600	24,100	-303,500
Remanentes 2013	9,921,136	900,361	-9,020,776
Remanentes 2008	0	0	0
Resultado del ejercicio: Ahorro/Desahorro	0	12,059,160	12,059,160
Fondo de Contingencia	2,000,000	2,000,000	0
Reservas	15,243	15,243	0
SUMA DE PASIVO Y PATRIMONIO:	159,150,856	114,013,254	-45,137,601


C. P. LAURA CRISTINA MAGDALENO ESCALVA
SUBDIRECTORA DE PROMOCIÓN
Y CONTABILIDAD
ELABORÓ

C.P. RAÚL FERNANDO REYES SÁNCHEZ
SECRETARIO ADMINISTRATIVO
AUTORIZÓ

M.G.P. MÓNICA GUADALUPE GONZÁLEZ
DIRECTORA DE FINANZAS Y CAPITAL HUMANO
REVISÓ

FIS. MIREYA GALLY JORDA
RECTORA
VOBO

	ACUMULADO AL MES		VARIACIONES
	ENERO	DICIEMBRE	IMPORTE
	IMPORTE	IMPORTE	
INGRESOS Y OTROS BENEFICIOS:			
Por Derechos:			
Derechos por Prestación de Servicios	0	19,519,024	19,519,024
Otros Ingresos y Beneficios	0	289,327	289,327
Ingresos Financieros	0	184,928	184,928
Otros ingresos	0	150	150
Ingresos por Donativos	0	104,249	104,249
Participaciones, Aport., transf., asignaciones, subsidios y otras ayudas	0	61,037,292	61,037,292
Por participaciones y Aportaciones			
Subsidio Estatal	0	22,568,974	22,568,974
Subsidio Federal	0	25,568,384	25,568,384
Ingresos Recursos Etiquetados :			
Ingresos Convenio Convenio Pertinencia Educativa	0	0	0
Ingresos aportación "PRODUCE"	0	0	0
Ingresos aportación "PROMEP"	0	751,971	751,971
Ingresos aportación "PIFI"	0	91,868	91,868
Ingresos aportación "FADOEES"	0	33,544	33,544
Ingresos aportación "Grupos Vulnerables"	0	791,558	791,558
Ingresos aportación "Personas con discapacidad"	0	1,240,789	1,240,789
Ingresos Educación a Distancia	0	384,097	384,097
Ingresos Convenio Conacyt Acido Cloranilico	0	1,390,761	1,390,761
Ingresos Convenio Proyecto Agropecuario y Acuicola	0	841,785	841,785
Ingresos Convenio Fortalece tu empresa	0	360,000	360,000
Ingresos Programa PROFOCIE	0	4,053,839	4,053,839
Ingresos PLANES DE NEGOCIOS	0	149,333	149,333
Ingresos CONVENIO SEDESO	0	2,810,391	2,810,391
SUMA DE INGRESOS:	0	80,848,644	80,848,644
GASTOS:			
REMUNERACIONES AL PERSONAL DE CARÁCTER PERMANENTE	0	19,590,985	19,590,985
REMUNERACIONES ADICIONALES Y ESPECIALES	0	5,930,845	5,930,845
SEGURIDAD SOCIAL	0	6,101,488	6,101,488
OTRAS PRESTACIONES SOCIALES Y ECONOMICAS	0	1,839,670	1,839,670
PAGO DE ESTÍMULOS A SERVIDORES PÚBLICOS	0	0	0
IMPUESTOS SOBRE NOMINA Y OTROS QUE SE DERIVEN	0	1,506,422	1,506,422
MATERIALES DE ADMINISTRACIÓN	0	536,322	536,322
ALIMENTOS Y UTENSILIOS	0	101,669	101,669
MATERIAS PRIMAS Y MATERIALES DE PRODUCCION Y COMERCIALIZACION	0	20,745	20,745
UNIFORMES Y ARTS DEPORTIVOS	0	0	0
COMBUSTIBLES Y LUBRICANTES	0	130,517	130,517
REFACCIONES Y ACCESORIOS Y HERR.	0	0	0
MATERIALES Y ART DE CONSTRUCCIÓN	0	194,422	194,422
PRODUCTOS QUÍMICOS Y FARMACÉUTICOS	0	16,759	16,759
VESTUARIO, BLANCOS Y PRENDAS DE PROTECCION	0	107,920	107,920
HERRAMIENTAS MENORES Y REFACCIONES	0	90,166	90,166
SERVICIOS BÁSICOS	0	1,742,288	1,742,288
SERVICIOS DE ARRENDAMIENTO	0	276,381	276,381
SERVICIOS DE COMUNICACIÓN SOCIAL Y PUBLICIDAD	0	104,017	104,017
SERVICIOS OFICIALES	0	228,838	228,838
SERVICIOS COMERCIAL Y BANCARIO	0	290,042	290,042
SERVICIOS DE INSTALACION, REPARAC. MANTTO. Y CONSERVACIÓN	0	3,750,541	3,750,541
SERVICIOS DE TRASLADO Y VIATICOS	0	225,813	225,813
SERVICIOS DE PROFES., CIENTIFICOS Y TECNICOS, Y OTROS	0	2,973,644	2,973,644
OTROS SERVICIOS GENERALES	0	342,893	342,893
BIENES MUEBLES E INMUEBLES	0	318,522	318,522
EGRESOS DE PROYECTO PRODUCE	0	0	0
EGRESOS PROYECTO PROMEP	0	316,818	316,818
EGRESOS PROYECTO PIFI	0	91,852	91,852
EGRESOS PROYECTO FADOEES	0	33,047	33,047
EGRESOS CON INGRESOS PROPIOS	0	17,651,848	17,651,848
EGRESOS CONVENIO VIVIENDA SUSTENTABLE	0	1,359,875	1,359,875
EGRESOS EDUCACIÓN A DISTANCIA	0	109,173	109,173
EGRESOS PROYECTO CONACYT ACIDO CLORANILICO	0	1,135,682	1,135,682
EGRESOS PROYECTO AGRICOLA Y ACUICOLA	0	782,809	782,809
EGRESOS FORMA TU EMPRESA	0	60,480	60,480
EGRESOS PERSONAS CON DISCAPACIDAD	0	823,996	823,996
SUMA DE EGRESOS:	0	68,786,484	68,786,484
	0	12,059,160	12,059,160



C. P. LAURA CRISTINA MAGDALENO ESLAVA
SUBDIRECTORA DE PROGRAMACIÓN
Y CONTABILIDAD
ELABORÓ


C. P. RAÚL FERNANDO REYES SÁNCHEZ
SECRETARIO ADMINISTRATIVO
AUTORIZÓ


M.G.P. MÓNICA DE LA CRUZ RAMOS RIVAS
DIRECTORA DE FINANZAS Y CAPITAL HUMANO
REVISÓ


FIS. MIREYA GALLY JORDA
RECTORA
VOTO


Ingresos por servicios escolares		14,326,063	17.72%
Examen de Admisión	666,630		
Colegiatura Cuatrimestral	224,356		
Constancia de Estudios Simple	17,426		
Constancia de Estudio con Promedio	9,720		
Constancia de Estudios especial	44,305		
Historial Académico	2,800		
Recursamiento de Materias	920,706		
Certificado parcial de estudio	11,250		
Reposición de Credencial	15,450		
Trámite de titulación	1,096,000		
Evaluación Especial	27,241		
Curso Propedéutico	803,670		
Examen de Admisión Foráneo	5,500		
Uso de Instalaciones y Equipo	300		
Reinscripción	47,065		
Biblioteca	13,952		
Revalidación/Equivalencia de Estudio	10,100		
Colegiatura LAP UPEMOR/UBO EGRESADOS	5,247		
Depósito no identificado	13,433		
Cuotas Cuatrimestrales	10,390,911		
1. Total de Cuotas de Recuperación por la Prestación de servicio de carácter Educativo		14,326,063	17.72%
Ingresos Posgrados		2,272,478	2.81%
Exámen Psicométrico	28,706		
Exámen de conocimientos de matemáticas	16,914		
Exámen de conocimientos de programación	8,582		
Exámen de conocimiento de area de especialidad	1,560		
Exámen de conocimiento de contabilidad	8,580		
Inscripción Maestría	139,048		
Colegiatura Maestría Mensual	1,911,134		
Recursamiento de Materias maestría	57,954		
Curso propedéutico (maestría)	16,000		
Trámite de titulación maestría	84,000		
Ingresos Educación Continua		1,023,821	1.27%
Cursos Varios	1,023,821		
INGRESOS POR CONVENIOS		1,896,663	2.35%
Convenio Vivienda Sustentable	1,692,714		
Convenio Vinculacion	203,949		
Subtotal Ingresos por derechos por prestación de Servicios		19,519,024	24.14%
Ingresos por Rendimientos		184,928	0.23%
Fondos de Inv. GBM	6,038		
Operadora Actinver	10,604		
Sociedad Operadora NAFINSA	67,392		
Banamex Vista	100,613		
Otros Ingresos financieros	280		
Otros Ingresos		104,399	0.13%
Otros Ingresos	150	104,399	
Ingresos por donativos	104,249		



Subsidios		61,037,292	75.50%
Aportación Estatal	22,568,974		
Aportación Federal	25,568,384		
FADOEES	33,544		
Proyecto "Promep"	751,971		
Proyecto "Pifi"	91,868		
Educación a Distancia	384,097		
Proyecto "Grupos Vulnerables"	791,556		
Proyecto "Personas con discapacidad"	1,240,789		
Proyecto "CONACYT Acido Cloranilico"	1,390,761		
Proyecto Agropecuario y Acuicola	841,785		
Proyecto Fortalece tu empresa	360,000		
Proyecto Programa PROFOCIE	4,053,839		
Proyecto PLANES DE NEGOCIOS	149,333		
Proyecto Convenio SEDESO	2,810,391		

2. Total Ingresos Propios por proyectos, convenios o contratos

Total Ingresos




C. P. LAURA CRISTINA MAGDALENO ESLAVA
SUBDIRECTORA DE PROGRAMACIÓN Y CONTABILIDAD
ELABORÓ




C.P. RAÚL FERNANDO REYES SANCHEZ
SECRETARIO ADMINISTRATIVO
AUTORIZÓ

61,326,619 75.86%

\$80,845,644 100%



M.G.P. MÓNICA GUADALUPE RAMOS RIVAS
DIRECTOR DE FINANZAS Y CAPITAL HUMANO
REVISÓ



FIS. MIREYA GALLY JORDÁ
RECTORA
VoBo

Basado en el hecho de decir verdad declaramos que los Estados Financieros y sus notas, son razonablemente correctos y son responsabilidad de la Universidad Politécnica del Estado de Morelos



ESTADO DE FLUJOS DE EFECTIVO
1° DE ENERO AL 31 DE DICIEMBRE DE 2014


EXISTENCIA AL 1° ENERO DE 2014		15,349,278
CAJA	15,000	
BANCOS	7,251,116	
INVERSIONES	8,083,162	


ORIGENES		88,605,579
INGRESOS	80,845,644	
Ingresos por derechos por prestación de Servicios	19,519,024	
Otros Ingresos y Beneficios	289,327	
Subsidios	48,137,358	
Ingresos por convenios	12,899,934	
DEUDORES DIVERSOS	3,411,095	
INGRESOS POR RECUPERAR A CORTO PLAZO	7,168	
SERVICIOS PERSONALES POR PAGAR A CORTO PLAZO	554,997	
PROVEEDORES POR PAGAR A CORTO PLAZO	3,517,732	
PARTICIPACIONES Y APORTACIONES POR PAGAR A CORTO PLAZO	34,265	
RETENCIONES Y CONTRIBUCIONES POR PAGAR A CORTO PLAZO	25,987	
OTRAS CUENTAS POR PAGAR A CORTO PLAZO	31,426	
AMORTIZACIÓN ACUMULADA DE ACTIVOS INTANGIBLES	177,265	


APLICACIONES		83,985,808
EGRESOS	68,786,484	
Servicios personales	44,003,201	
Materiales y Suministros	2,190,740	
Servicios Generales	17,510,931	
Bienes Muebles e Inmuebles	5,081,612	
OTROS DERECHOS A RECIBIR EFECTIVO	1,624,392	
VALORES EN GARANTÍA	177,265	
REMANENTES DE EJERCICIOS ANTERIORES	13,397,667	

DIFERENCIA ORIGEN - APLICACIÓN	4,619,770
---------------------------------------	------------------

EXISTENCIA AL 31 DE DICIEMBRE 2014		19,969,048
CAJA	0	
BANCOS	11,437,653	
INVERSIONES	8,531,395	


C. P. LAURA CRISTINA MAGDALENO ESLAVA
 SUBDIRECTORA DE PROGRAMACIÓN Y CONTABILIDAD
 ELABORÓ


C.P. RAÚL FERNANDO REYES SÁNCHEZ
 SECRETARIO ADMINISTRATIVO
 AUTORIZÓ


M.G.P. MÓNICA GUADALUPE RAMOS RIVAS
 DIRECTORA DE FINANZAS Y CAPITAL HUMANO
 REVISÓ



FIS. MIREYA GALLY JORDÁ
 RECTORA
 VoBo

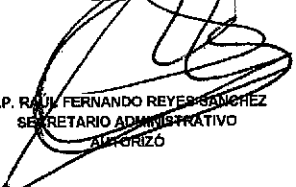
Bajo Protesta de decir verdad declaramos que los Estados Financieros y sus notas, son razonablemente correctos y son responsabilidad de la Universidad Politécnica del Estado de Morelos

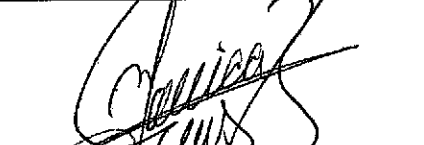
CONCEPTO	SALDO INICIAL	MOVIMIENTOS ACUMULADOS		SALDO FINAL		FLUJO DEL PERÍODO
		INCREMENTOS	DECREMENTOS	DEUDOR	AGREEDOR	
TOTAL ACTIVO	159,150,856	289,112,353	334,249,955	114,013,254	0.00	-45,137,601
ACTIVO CIRCULANTE:	22,324,316	277,391,246	274,388,081	25,327,480		3,003,164
EFFECTIVO Y EQUIVALENTES	7,266,116	160,442,768	156,271,232	11,437,653	0.00	4,201,536
EFFECTIVO	15,000	0	15,000	0		15,000
Fondo Fijo	15,000	0	15,000	0		15,000
BANCOS/TESORERIA	7,251,116	160,442,768	156,256,232	11,437,653		4,186,536
Subsidio Estatal	43	0	43	0		-43
Subsidio Federal	0	0	0	0		0
Ingresos Propios	0	0	0	0		0
Educación a Distancia	0	0	0	0		0
CONACYT C01-116163 Matemáticas	0	0	0	0		0
CONACYT C01-115803 Jitomate	0	0	0	0		0
Educación continua	76,926	955,952	423,306	609,572		532,646
Ingresos Propios (2)	0	0	0	0		0
Pertinencia Educativa	0	0	0	0		0
Recursos Promep	0	0	0	0		0
Pifi	91,646	424	92,071	0		-91,646
Produce Higuera	0	0	0	0		0
Produce Hidroponia	58,560	6	209	58,357		-203
Conacyt Gpos de Investigación	18,987	2,065	2	21,050		2,063
Conacyt Secuenciación Genómica	10,940	0	10,940	0		-10,940
Banamex Pagadera 1787	2,639,149	73,817,095	72,654,131	3,802,114		1,162,965
Banamex Federal 2376	894,269	60,614,776	61,457,086	51,959		-842,310
Banamex Ing. Propios 2147	107,631	17,044,628	16,274,371	677,888		770,257
Banamex FADOES	1,089,876	0	1,056,332	33,544		-1,056,332
Banamex Conacyt madres solteras	0	0	0	0		0
Banamex Educación a Distancia	384,097	0	29,770	354,327		-29,770
Banamex Grupos vulnerables	20,000	0	0	20,000		0
Banamex personas con discapacidad	20,000	623,996	623,996	20,000		0
Banamex Pades 4892	2,958	0	2,958	0		-2,958
Banamex Conacyt Acido Cloranilico 4785	1,145,333	247,428	355,594	1,037,167		-108,166
Banamex PIFI 2013 54793	690,701	20	690,721	0		-690,701
Banamex FADOES 2013 9398	0	1,091,467	1,091,467	0		0
Banamex PROMEP 466384	0	949,288	510,427	438,861		438,861
Banamex Proyecto Agropecuario 9476	0	841,785	782,809	58,976		58,976
Actinver Fideicomiso PROFOCIE	0	4,053,839	0	4,053,839		4,053,839
DERECHOS A RECIBIR EFECTIVO O EQUIVALENTES	11,526,246	116,626,425	114,537,635	13,615,036	0.00	-1,322,306
INVERSIONES:	8,083,162	28,578,275	28,130,041	8,531,395		448,234
Fondos de inversión GBM	218,042	1,670	219,712	0		-218,042
Operadora de Fondos NAFINSA	2,241,043	67,392	5,069	2,303,366		62,323
Banamex Federal	871,299	25,404,425	26,031,017	244,707		-626,592
Banamex Personas con discapacidad	2,954,994	65,795	823,996	2,196,794		-758,201
Banamex Grupos vulnerables	751,908	19,648	0	771,556		19,648
Ixe promep 9272	1,045,875	4,372	1,050,247	0		-1,045,875
ACTINVER 5322	0	3,014,973	0	3,014,973		3,014,973
DEUDORES DIVERSOS A CORTO PLAZO	3,455,206	940,317	4,351,413	44,110	0.00	-3,411,095
Gobierno del Estado (Estatal)	39,058	0	39,058	0		-39,058
Gobierno Federal 2009	1,631,920	0	1,631,920	0		-1,631,920
Gobierno Federal 2010	1,763,449	0	1,763,449	0		-1,763,449
GASTOS A COMPROBAR	20,778	940,317	916,986	44,110		23,332
Juan Segura Salazar	0	0	0	0		0
Refugio Efraín Alvarez	0	0	0	0		0
Juan Paulo Sánchez	0	0	0	0		0
Diana Garcia Torres	0	0	0	0		0
Cristobal Acosta Alanis	0	26,400	24,700	1,700		-1,700
Tania Marcela Paez	0	12,000	12,000	0		0
Jesús Hernandez Romano	0	12,500	12,500	0		0
Rodolfo Barragán Rocha	0	0	0	0		0
Irma Yazmin Hernández Baez	0	0	0	0		0
Rosa Angélica Guillén Garcés	0	11,100	11,100	0		0
Eduardo Guzman Olea	0	0	0	0		0
Rodrigo Santos Glodias	0	0	0	0		0
Valeria Davila Solano	0	39,080	39,080	0		0
Oscar Saavedra López	0	0	0	0		0

CONCEPTO	SALDO INICIAL	MOVIMIENTOS ACUMULADOS		SALDO FINAL		FLUJO DEL PERIODO
		INCREMENTOS	DECREMENTOS	DEUDOR	ACREEDOR	
Selene Vargas Vargas	0	0	0	0	0	0
Norma Angélica Zavala Ramírez	0	26,175	26,175	0	0	0
Maribel Saldivar Ayala	0	0	0	0	0	0
Fulgencia Villegas Castorela	0	2,898	2,898	0	0	0
Fabiola Vázquez Chable	0	3,000	3,000	0	0	0
Jose Villegas Vazquez	0	0	0	0	0	0
Luis Gerardo Treviño Quintanilla	0	13,400	13,400	0	0	0
Marisa Estrada Camillo	0	42,660	14,967	27,692	0	27,692
Ana Laura Lara Galvan	0	5,500	5,500	0	0	0
Adrian Gómez de Jesús	0	0	0	0	0	0
Martha Esmeralda Coronel	0	59,964	59,964	0	0	0
Erika Gonzalez Gonzalez	0	0	0	0	0	0
Jose Villegas Vazquez	0	0	0	0	0	0
Fabiola Vázquez Chable	0	8,000	8,000	0	0	0
Guadalupe Reza Albarran	0	2,171	2,171	0	0	0
Luis Gerardo Treviño Quintanilla	0	0	0	0	0	0
Edgardo González Hernández	0	0	0	0	0	0
Emmanuel Betancourt Velasco	0	0	0	0	0	0
Floribeth Becerra Flores	0	0	0	0	0	0
Eunice Adame Rubi	0	129,036	129,036	0	0	0
Pedro Ramon Linares Manuel	0	0	0	0	0	0
Rivera Corona Jose Luis	0	44,039	44,039	0	0	0
Morales Morales Cornelio	0	0	0	0	0	0
Laura C. Magdalena Eslava	0	0	0	0	0	0
Liliana Márquez Mundo	0	7,000	7,000	0	0	0
Carlos Juan Alvarado López	0	0	0	0	0	0
Edgar Ivan Roldan Cruz	0	0	0	0	0	0
Jonathan Ortuño Triana	0	3,500	3,500	0	0	0
Lilia Araceli Bahena Medina	0	0	0	0	0	0
Nañez González Noe	0	0	0	0	0	0
Monica G. Ramos Rivas	0	6,095	6,095	0	0	0
Fernando Rueda Borja	0	258,360	258,360	0	0	0
Josefina Patiño Salcedo	0	4,200	4,200	0	0	0
María del Pilar Hernández Limonchi	0	800	800	0	0	0
Janet Vianey Ruiz Rosales	0	4,920	4,920	0	0	0
Rene Clemente Juárez	0	0	0	0	0	0
Alberto Villalobos Campos	0	0	0	0	0	0
Talia Tapia Amaro	0	1,862	1,862	0	0	0
Bertha Sánchez Lima	11,251	0	11,251	0	0	-11,251
Araceli Arroyo Martínez	9,527	0	9,527	0	0	-9,527
Jesus Valdemar Castañeda Meza	0	19,929	19,929	0	0	0
Ignacio Bernal Hernández	0	665	665	0	0	0
Martha Juarez Marmolejo	0	1,665	1,665	0	0	0
Miraya Gally Jordá	0	10,913	10,913	0	0	0
Miguel Angel Velasco Castillo	0	9,720	6,220	3,500	0	3,500
Orquidea Rodríguez Castellanos	0	258	258	0	0	0
Luis Eduardo Menez Bahena	0	17,549	17,549	0	0	0
María de Lourdes Hernández Marquina	0	9,460	9,460	0	0	0
Erika Torres Peralta	0	7,200	7,200	0	0	0
María Teresa Ortega Flores	0	3,600	3,600	0	0	0
Raúl Fernando Reyes Sánchez	0	3,297	3,297	0	0	0
Elizabeth Albarrán Poxtan	0	2,000	2,000	0	0	0
Angel Garcia Reyes	0	6,020	6,000	20	0	20
Gabriela Eleonora Moeller Chávez	0	14,200	14,200	0	0	0
Juan Antonio Alcantar Rodríguez	0	22,000	22,000	0	0	0
Sandra Morales Arrieta	0	13,400	13,400	0	0	0
Beatriz Trujillo Romero	0	7,430	7,430	0	0	0
Diana Karina Díaz de Anda	0	4,900	4,900	0	0	0
Raul Fernando Reyes Sánchez	0	30,383	30,383	0	0	0
Silvia Melbi Gaona Jimenez	0	500	500	0	0	0
Daniel Rojas Sandoval	0	5,850	5,850	0	0	0
Alejandro Reyes Velazquez	0	5,000	5,000	0	0	0
Roberto Enrique López Díaz	0	4,020	4,020	0	0	0
Miguel Angel Ruiz Jaimés	0	4,500	4,500	0	0	0
Mayany Larragañaga Moreno	0	11,198	0	11,198	0	11,198
INGRESOS POR RECUPERAR A CORTO PLAZO	10,831	10,442,906	10,450,074	3,663	0	-7,168
Subsidio al empleo	10,824	112,790	119,950	3,663	0	-7,161
Gobierno del Estado por Ingresos propios	0	10,330,099	10,330,099	0	0	0
Retención ISR por Bancos	7	17	24	0	0	-7
OTROS DERECHOS A RECIBIR EFECTIVO	3,411,476	76,664,927	75,040,535	5,035,868	0	1,624,392
Otros derechos a recibir efectivo	3,411,476	76,664,927	75,040,535	5,035,868	0	1,624,392
OTROS DERECHOS A RECIBIR BIENES O SERV	0	0	0	0	0	0

CONCEPTO	SALDO INICIAL	MOVIMIENTOS ACUMULADOS		SALDO FINAL		FLUJO DEL PERÍODO
		INCREMENTOS	DECREMENTOS	DEUDOR	ACREEDOR	
Otros Derechos a recibir bienes o servicios	0	0	0	0		0
OTROS ACTIVOS CIRCULANTES	97,527	322,053	144,788	274,791	0.00	177,265
VALORES EN GARANTÍA	97,527	322,053	144,788	274,791		177,265
Comision Federal de Electricidad	87,044	0	0	87,044		0
Teléfonos Iusacell	10,483	0	0	10,483		0
Seguros pagados por anticipado	0	322,053	144,788	177,265		177,265
ACTIVO NO CIRCULANTE:	136,826,540	11,721,108	59,861,873	88,685,774		-48,140,766
EDIFICIOS	73,365,294	2,254,797	0	75,620,091		2,254,797
MOBILIARIO Y EQUIPO DE ADMINISTRACIÓN	11,542,188	1,777,635	0	13,319,823		1,777,635
EQUIPO DE COMPUTO Y TECNOLOGÍAS DE LA INFORMACIÓN	17,186,065	1,962,511	0	19,148,576		1,962,511
MOBILIARIO Y EQUIPO EDUCACIONAL Y RECREATIVO	1,627,507	-72,603	0	1,554,905		-72,603
EQUIPO E INSTRUMENTAL MÉDICO Y DE LABORATORIO	10,537,368	721,217	0	11,258,585		721,217
EQUIPO DE TRANSPORTE	1,586,869	663,440	0	2,250,309		663,440
MAQUINARIA, OTROS EQUIPOS Y HERRAMIENTA	17,943,896	754,393	0	18,698,289		754,393
COLECCIONES, OBRAS DE ARTE Y OBJETOS VALIOSOS	2,066,930	222,076	0	2,289,006		222,076
ACTIVOS INTANGIBLES	970,422	3,314,838	13,919	4,271,341		3,300,918
DEPRECIACIÓN ACUMULADA DE BIENES INMUEBLES	0	0	13,736,355	-13,736,355		-13,736,355
Edificios no residenciales	0	0	13,736,355	-13,736,355		-13,736,355
DEPRECIACIÓN ACUMULADA DE BIENES MUEBLES	0	0	45,811,530	-45,811,530		-45,811,530
Muebles de Oficina y Estantería	0	0	5,473,809	-5,473,809		-5,473,809
Muebles excepto de Oficina y Estantería	0	0	971	-971		-971
Equipo de Cómputo y tecnología de la Información	0	0	18,562,300	-18,562,300		-18,562,300
Otros mobiliarios y Equipo de Administración	0	0	765,298	-765,298		-765,298
Equipos y aparatos audiovisuales	0	0	809,835	-809,835		-809,835
Aparatos deportivos	0	0	70,623	-70,623		-70,623
Cámaras Fotográficas y de Video	0	0	156,041	-156,041		-156,041
Otros mobiliarios y Equipos educacional y recreativo	0	0	80,803	-80,803		-80,803
Equipo médico y de laboratorio	0	0	8,208,227	-8,208,227		-8,208,227
Automóviles y Equipo terrestre	0	0	1,283,331	-1,283,331		-1,283,331
Maquinaria y Equipo Agropecuario	0	0	24,335	-24,335		-24,335
Maquinaria y Equipo Industrial	0	0	322,389	-322,389		-322,389
Maquinaria y Equipo de Construcción	0	0	1,980	-1,980		-1,980
Sistemas de Aire acondicionado, calefacción y de Refrigerac. Industrial	0	0	43,274	-43,274		-43,274
Equipos de Comunicación y Telecomunicación	0	0	5,246,961	-5,246,961		-5,246,961
Equipos de Generación eléctrica, aparatos eléctricos	0	0	914,595	-914,595		-914,595
Herramientas y maquinas-herramientas	0	0	702,657	-702,657		-702,657
Otros Equipos	0	0	24,673	-24,673		-24,673
Software	0	0	3,446,218	-3,446,218		-3,446,218
Biblioteca	0	0	1,673,212	-1,673,212		-1,673,212
AMORTIZACIÓN ACUMULADA DE ACTIVOS INTANGIBLES	0	122,804	300,069	-177,265		-177,265
Seguros pagados por anticipado	0	122,804	300,069	-177,265		-177,265
TOTAL ACTIVO	159,150,856	289,112,353	334,249,955	114,013,254		-45,137,601


C. P. LAURA CRISTINA MAGDALENO ESLAVA
SUBDIRECTORA DE PROGRAMACIÓN Y CONTABILIDAD
ELABORÓ



C.P. RAÚL FERNANDO REYES SÁNCHEZ
SECRETARIO ADMINISTRATIVO
AUTORIZÓ


M.C.P. MONICA SUSDALUPE RAMOS RIVAS
DIRECTORA DE FINANZAS Y CAPITAL HUMANO
REVISÓ


FIS. MIREYA GALLY JORDÁ
RECTORA
VéBo

Bajo Protesta de decir verdad declaramos que los Estados Financieros y sus notas, son razonablemente correctos y son responsabilidad de la Universidad Politécnica del Estado de Morelos

NOMBRE DE LA DEUDA	MONEDA DE CONTRATACIÓN DE LA DEUDA	INSTITUCIÓN ACREEDORA	SALDO ANTERIOR	CARGO	ABONO	SALDO ACTUAL	FLUJO DEL PERÍODO	ORIGEN DEL RECURSO
PASIVO A CORTO PLAZO			5,896,579	73,481,087	77,645,494	10,060,986	-4,164,407	
SERVICIOS PERSONALES POR PAGAR A CORTO PLAZO			2,092,416	37,050,085	37,605,082	2,647,413	-554,997	
Remun. por pagar al personal de carácter permanente			2,092,416	37,050,085	37,605,082	2,647,413	-554,997	
Pesos Mexicanos		Sueldos por pagar	1,742,418	30,500,363	28,790,446	32,500	1,709,916	Estatul/Federal
Pesos Mexicanos		Estimulos	350,000	0	0	350,000	0	Estatul/Federal
Pesos Mexicanos		ISPT pagado por el patron	0	407,851	754,814	346,963	-346,963	Estatul/Federal
Pesos Mexicanos		Aguinaldo por pagar	0	4,634,628	6,370,624	1,735,996	-1,735,996	Estatul/Federal
Pesos Mexicanos		Vales de despensa	0	386,286	386,286	0	0	Estatul/Federal
Pesos Mexicanos		2% sínónina	0	1,120,957	1,302,911	181,954	-181,954	Estatul/Federal
PROVEEDORES POR PAGAR A CORTO PLAZO			3,804,163	38,033,976	39,611,960	7,382,148	-3,577,984	
Deudas por Adquis. de Bienes y Contrat de Servs por pag			2,128,164	22,677,074	26,194,806	5,643,896	-3,517,732	
Pesos Mexicanos		Proveedores Diversos	0	16,496,003	16,496,003	0	0	Varios
Pesos Mexicanos		Gpo. Nacional Provincial	0	80,431	80,431	0	0	Estatul
Pesos Mexicanos		Teraloc, SA	28,750	28,750	0	0	28,750	Estatul
Pesos Mexicanos		Cecilia Eugenia Garcia Rosales	0	89,943.00	89,943.00	0	0	Estatul
Pesos Mexicanos		Comision Federal de Electricidad	47,422	47,422	90,000	90,000	-42,578	Estatul
Pesos Mexicanos		Technoware SA de CV	26,680	26,680	0	0	26,680	Estatul
Pesos Mexicanos		Uniparis SA	0	46,367	64,773	18,406	-18,406	Estatul
Pesos Mexicanos		Grabados Fernando Fernandez SA de CV	91,292	103,414	12,122	0	91,292	Estatul
Pesos Mexicanos		Eléctrica Herrera SA de CV	0	4,237	4,237	0	0	Estatul
Pesos Mexicanos		Distribuidora Arvijo SA de CV	10,811	101,023	90,212	0	10,811	Estatul
Pesos Mexicanos		Estela Pérez Luna	0	24,029	24,029	0	0	Ingresos Propios
Pesos Mexicanos		Corporacion Radiológico SA de CV	6,032	15,386	9,354	0	6,032	Ingresos Propios
Pesos Mexicanos		Turismo Posada Las Flores SA de CV	0	3,000	3,000	0	0	Ing. Prop. Posg
Pesos Mexicanos		Jose Luis Cabrera Beltran	0	49,929	84,976	35,047	-35,047	Ingresos Propios
Pesos Mexicanos		Abelzam SA de CV	0	2,680	2,680	0	0	
Pesos Mexicanos		Accesorios para Laboratorios S.A.	0	0	2,939	2,939	-2,939	Ingresos Propios
Pesos Mexicanos		Propimex S de RL de CV	0	4,642	8,140	3,498	-3,498	Estatul
Pesos Mexicanos		Grupo Grabado S.A. de C.V.	11,999	55,836	43,837	0	11,999	Estatul
Pesos Mexicanos		Impresión e Imagen de Cuernavaca S.A. de C.V.	0	19,720	19,720	0	0	Ingresos Propios
Pesos Mexicanos		Saiglobal Mexico S de RL de CV	0	40,194	40,194	0	0	Estatul
Pesos Mexicanos		Oficio Depot de Mexico, S.A. de C.V.	0	9,425	10,524	1,099	-1,099	Estatul
Pesos Mexicanos		Blanca Hayda Pérez Contreras	0	0	6,334	6,334	-6,334	Estatul
Pesos Mexicanos		SABIOCOM S.A. de C.V.	0	9,558	9,558	0	0	Estatul
Pesos Mexicanos		Innovación Tecnológica en Educación Sapi de C.V.	0	13,167	21,500	8,333	-8,333	Ingresos Propios
Pesos Mexicanos		Martha Gómez Trujillo	0	12,586	12,586	0	0	Ingresos Propios
Pesos Mexicanos		Editoriales de Morelos SA de CV	0	7,562	7,562	0	0	Ingresos Propios
Pesos Mexicanos		María Alejandra Jaramillo	4,640	55,494	70,342	19,488	-14,848	Ingresos Propios
Pesos Mexicanos		Sistema Local de Agua Potable de Tejalpa A.C.	0	0	35,000	35,000	-35,000	Estatul
Pesos Mexicanos		Goza Comercial de Morelos S.A. de C.V.	0	38,783	38,783	0	0	Estatul
Pesos Mexicanos		Desarrollo y Catidad Ambiental S.A. de C.V.	14,965	33,368	40,702	22,299	-7,334	Estatul
Pesos Mexicanos		FB Mormex S.A. de C.V.	0	0	113,309	113,309	-113,309	Ingresos Propios
Pesos Mexicanos		Comercializadora de Equipos de Comercio y Oficina S.A. de C.V.	0	156,371	288,014	131,642	-131,642	Ingresos Propios
Pesos Mexicanos		Marco Antonio Uristagui Figueroa	0	41,121	41,121	0	0	FADOEES
Pesos Mexicanos		Alejandro Calixto Rodríguez	215,655	215,655	0	0	215,655	PIFI
Pesos Mexicanos		Joaquín Andrés López Michelone	0	16,321	296,512	280,191	-280,191	Estatul
Pesos Mexicanos		Comercializadora JGL SA de CV	0	39,360	54,173	14,813	-14,813	PROMEPE
Pesos Mexicanos		Roland Consulting de México SA de CV	679	11,087	390,579	380,171	-379,492	Estatul
Pesos Mexicanos		Expo Papelera Morelense SA de CV	0	23,169	23,169	0	0	Estatul
Pesos Mexicanos		Grupo Lexis Consultoría y Servicios Bibliográficos SA de CV	0	16,456	16,456	0	0	Estatul
Pesos Mexicanos		Grupo ACIR Morelos SA de CV	0	8,352	8,352	0	0	Estatul
Pesos Mexicanos		Xochitl Cecilia Rosas Barreda	0	23,663	23,663	0	0	Estatul
Pesos Mexicanos		Yamacue Promocartulos SA de CV	0	17,145	41,484	24,339	-24,339	Estatul
Pesos Mexicanos		Cesar Ubaldo Soto Aguilar	1,090	1,090	0	0	1,090	Estatul
Pesos Mexicanos		Pharma Burk SA de CV	0	13,771	13,771	0	0	vivienda Sustentable
Pesos Mexicanos		Mac Computadoras de Morelos SA de CV	9,999	134,042	456,532	332,490	-322,491	Estatul
Pesos Mexicanos		Dibumo SA de CV	0	2,074	2,074	0	0	Ingresos Propios
Pesos Mexicanos		Antoeli, SA de CV	0	2,204	2,204	0	0	Ingresos Propios
Pesos Mexicanos		Ferreteria Zapata, SA de CV	9,705	9,705	0	0	9,705	Estatul/Vivienda Sust.
Pesos Mexicanos		Sistemas Mexicanos de Seguridad Privada SA de CV	0	96,280	96,280	0	0	Estatul
Pesos Mexicanos		Ferreterías La Herradura, SA de CV	2,399	10,143	10,792	3,048	-649	Estatul
Pesos Mexicanos		Jose Remy Guadarrama Barrera	93,796	153,522	59,726	0	93,796	Estatul
Pesos Mexicanos		Ruth Latisnare Belar	0	29,737	29,737	0	0	Estatul
Pesos Mexicanos		Soluc. Integrales de Tecnologías Elect. SA de CV	43,630	48,739	5,109	0	43,630	Estatul
Pesos Mexicanos		Diana Yazmin Aguilar Segura	986	986	0	0	986	Estatul
Pesos Mexicanos		Instituto Mexicano de Tecnología del Agua	70,000	70,000	0	0	70,000	PIFI
Pesos Mexicanos		Rodolfo Barraquán Rocha	13,707	13,707	0	0	13,707	PIFI
Pesos Mexicanos		América NoheMy Castañeda Villegas	54,828	54,828	0	0	54,828	FADOEES
Pesos Mexicanos		Edificaciones y Proyectos Anjo SA de CV	307,707	307,707	0	0	307,707	Estatul
Pesos Mexicanos		Leonel Pineda Ortiz	450,643	450,643	0	0	450,643	Estatul






ESTADO ANALITICO DE LA DEUDA Y OTROS PASIVOS
DICIEMBRE 2014

NOMBRE DE LA DEUDA	MONEDA DE CONTRATACIÓN DE LA DEUDA	INSTITUCIÓN ACREEDORA	SALDO ANTERIOR	CARGO	ABONO	SALDO ACTUAL	FLUJO DEL PERIODO	ORIGEN DEL RECURSO
	Pesos Mexicanos	RLJ Arquitectura Integral SA de CV	208,904	391,521	1,116,361	933,745	-724,840	Estatal
	Pesos Mexicanos	Marco Antonio Lugo Villaseñor	399,844	399,844	0	0	399,844	Estatal
	Pesos Mexicanos	Anuar Granados Espinoza	0	11,459	11,459	0	0	Estatal
	Pesos Mexicanos	Técnica en materiales eléctricos SA de CV	0	230,893	230,893	0	0	Vvienda Sustentable
	Pesos Mexicanos	Axel, SA de CV	0	113,217	113,217	0	0	Estatal
	Pesos Mexicanos	María Elena Balderas Bahena	0	4,119	4,119	0	0	Viv sus/Promep
	Pesos Mexicanos	José Antonio Martínez Sandoval	0	212,455	290,507	78,052	-78,052	Viv sus/Ing Propios
	Pesos Mexicanos	Coame Medina Campuzano	0	5,535	5,535	0	0	PROMEP
	Pesos Mexicanos	Rosa Adriana Zúñiga Mercado	0	19,494	19,494	0	0	PROMEP
	Pesos Mexicanos	Arturo Marcos García Barahona	0	6,902	8,062	1,160	-1,160	Estatal
	Pesos Mexicanos	Digital Saych de México SA de CV	0	74,150	94,150	20,000	-20,000	Estatal
	Pesos Mexicanos	SSM Proyactos SA de CV	0	90,781	90,781	0	0	Ingresos Propios
	Pesos Mexicanos	Comercializadora Rosas Martínez SA de CV	0	1,158	1,158	0	0	Ingresos Propios
	Pesos Mexicanos	Amado Ceja Valera	0	144,146	214,070	69,925	-69,925	Estatal
	Pesos Mexicanos	Alma Rosa Canseo Sánchez	0	162	162	0	0	Estatal
	Pesos Mexicanos	Río Díez SA de CV	0	248	248	0	0	Estatal
	Pesos Mexicanos	Axa Seguros, SA de CV	0	97,695	97,695	0	0	Federal
	Pesos Mexicanos	J. Jesús Jaronimo López	0	2,517	2,517	0	0	Ingresos Propios
	Pesos Mexicanos	Stereorey México S.A.	0	8,526	8,526	0	0	Ingresos Propios
	Pesos Mexicanos	Sistema Radiante XXI, S.A. de C.V.	0	8,352	8,352	0	0	Ingresos Propios
	Pesos Mexicanos	Protectolada S.A.	0	4,582	4,582	0	0	Estatal
	Pesos Mexicanos	Gas de Morelos	0	2,340	2,340	0	0	Ingresos Propios
	Pesos Mexicanos	El Crisol S.A. de C.V.	0	29,269	452,601	423,333	-423,333	ACIDO
	Pesos Mexicanos	Proveedora Textil Industrial de Morelos SA de CV	0	18,815	18,815	0	0	vivienda Sustentable
	Pesos Mexicanos	International House Cuernavaca, S.C.	0	70,000	70,000	0	0	Ingresos Propios
	Pesos Mexicanos	Desarrollo Integral para Empresas Inteligentes, S.C.	0	29,580	29,580	0	0	Ingresos Propios
	Pesos Mexicanos	Científica Vela Quin SA de CV	0	29,263	29,263	0	0	Ingresos Propios
	Pesos Mexicanos	Librerías de Michoacan, SA de CV	0	18,799	56,841	38,042	-38,042	Ingresos Propios
	Pesos Mexicanos	Integradora de Tecnologías en Gestión de medios publicitarios S	0	24,424	34,284	9,860	-9,860	Ingresos Propios
	Pesos Mexicanos	Paramo Tecnologías S de RL de CV	0	33,441	33,441	0	0	Ingresos Propios
	Pesos Mexicanos	Ana Lilia Saigado Rabadán	0	19,110	19,110	0	0	Remanente subsidios 2013
	Pesos Mexicanos	René Alberto Solís Gaxiola	0	41,355	41,355	0	0	Ing prop / Estatal
	Pesos Mexicanos	MIXBAAL Fondo para el Fomento de la Educación	0	4,748	4,748	0	0	Ingresos Propios
	Pesos Mexicanos	Jack y Asociados S de RL de CV	0	4,930	35,438	30,508	-30,508	Estatal
	Pesos Mexicanos	Lucía Rubicela Hernández Cruz	0	3,593	13,241	9,649	-9,649	Estatal
	Pesos Mexicanos	Festo Pneumatic SA	0	92,046	134,964	42,918	-42,918	FADOES / Estatal
	Pesos Mexicanos	Simetrical SA de CV	0	11,600	11,600	0	0	Estatal
	Pesos Mexicanos	Sistemas y Equipos Propura SA de CV	0	69,310	95,723	26,413	-26,413	Ingresos Propios
	Pesos Mexicanos	Diseño Tridimensional SA de CV	0	149,988	149,988	0	0	Ingresos Propios
	Pesos Mexicanos	Instituto de Computación Activa de México SC	0	52,200	52,200	0	0	Remanente PIFI
	Pesos Mexicanos	Leobardo Pérez Vitalobos	0	35,368	68,428	33,060	-33,060	Estatal
	Pesos Mexicanos	Amplibio SA de CV	0	6,041	6,041	0	0	Remanente PADES 2012 y PRODUCE 2011
	Pesos Mexicanos	Mercury Lab SA de CV	0	17,168	17,168	0	0	vivienda Sustentable
	Pesos Mexicanos	Juan Carlos Gómez Nuñez	0	19,134	28,457	9,324	-9,324	Ingresos Propios
	Pesos Mexicanos	Bulmaro Espinoza Collín	0	1,178	1,178	0	0	Ingresos Propios
	Pesos Mexicanos	Grupo Comercial AYD SA de CV	0	35,899	35,899	0	0	Ingresos Propios
	Pesos Mexicanos	Grupo Diplo SA de CV	0	12,123	12,123	0	0	Estatal
	Pesos Mexicanos	Bio Vin SA de CV	0	97,440	97,440	0	0	Conacyt Ácido
	Pesos Mexicanos	Cards & Systems Solutions SA de CV	0	11,458	11,458	0	0	Estatal /Federal
	Pesos Mexicanos	Expansion SA de CV	0	4,190	4,190	0	0	Estatal
	Pesos Mexicanos	Abraham Bezaleel García Alvarez	0	3,000	3,000	0	0	Estatal
	Pesos Mexicanos	Yolanda Arriaga Jiménez	0	1,984	1,984	0	0	Estatal
	Pesos Mexicanos	Omar Suárez Hernández	0	14,732	14,732	0	0	Ingresos Propios
	Pesos Mexicanos	Servicios Integrales Fiscales y Administrativos SC	0	0	37,500	37,500	-37,500	Estatal
	Pesos Mexicanos	Fumivac de México SA de CV	0	4,814	4,814	0	0	Estatal
	Pesos Mexicanos	Skyetm SA de CV	0	22,643	22,643	0	0	Estatal
	Pesos Mexicanos	Luis Alejandro Lezama Laríos	0	78,880	78,880	0	0	Estatal
	Pesos Mexicanos	César David Garduño Flores	0	9,520	9,520	0	0	Estatal
	Pesos Mexicanos	Lino Cruz García	0	0	12,992	12,992	-12,992	Ingresos Propios
	Pesos Mexicanos	Irma Bretón Solís	0	93,786	93,786	0	0	Estatal
	Pesos Mexicanos	Abigail Pamela Jimenez Romero	0	0	1,972	1,972	-1,972	Estatal
	Pesos Mexicanos	Grupo Varsa SA de CV	0	29,000	29,000	0	0	Estatal
	Pesos Mexicanos	Beatriz Torres Martínez	0	76,850	76,850	0	0	Estatal
	Pesos Mexicanos	Gastos de Representación	0	1,158	1,158	0	0	Estatal
	Pesos Mexicanos	Industrias Bioselec SA de CV	0	0	1,276	1,276	-1,276	Ingresos Propios
	Pesos Mexicanos	Serretecto, SA de CV	0	0	937,280	937,280	-937,280	Personas con discapacidad
	Pesos Mexicanos	Lab-Tech Instrumentación SA de CV	0	78,485	395,897	317,412	-317,412	ACIDO
	Pesos Mexicanos	José Jorge de la Rosa Tovar	0	0	9,046	9,046	-9,046	Ingresos Propios
	Pesos Mexicanos	Servicio de Alta Innovación de México, SA de CV	0	0	37,700	37,700	-37,700	Ingresos Propios
	Pesos Mexicanos	Teléfono Rosas Paredes	0	0	22,814	22,814	-22,814	Ingresos Propios

NOMBRE DE LA DEUDA	MONEDA DE CONTRATACIÓN DE LA DEUDA	INSTITUCIÓN ACREEDORA	SALDO ANTERIOR	CARGO	ABONO	SALDO ACTUAL	FLUJO DEL PERIODO	ORIGEN DEL RECURSO
	Pesos Mexicanos	HDI Seguros SA de CV	0	0	83,530	63,530	-63,530	Estatal
	Pesos Mexicanos	Mapfre Tepeyac, SA	0	0	96,834	96,834	-96,834	Estatal
	Pesos Mexicanos	Mobiliario y Arquitectura Rams SA de CV	0	0	79,837	79,837	-79,837	Ingresos Propios
	Pesos Mexicanos	Grupo Dedalo SA de CV	0	0	3,712	3,712	-3,712	Ingresos Propios
	Pesos Mexicanos	Consultoría y Soluciones Integrales Ambientales SA de CV	0	0	124,267	124,267	-124,267	vivienda Sustentable
	Pesos Mexicanos	Becomar de México S de RL de CV	0	0	129,102	129,102	-129,102	Ingresos Propios
	Pesos Mexicanos	Diseño y Manufactura Digital SA de CV	0	0	58,000	58,000	-58,000	Ingresos Propios
	Pesos Mexicanos	Ramon Gerardo González López	0	0	43,744	43,744	-43,744	Ingresos Propios
	Pesos Mexicanos	Edca Publicidad SA de CV	0	0	18,548	18,548	-18,548	Ingresos Propios
	Pesos Mexicanos	Inmobiliaria y Constructora Darika SA de CV	0	0	115,988	115,988	-115,988	Estatal
	Pesos Mexicanos	Alta Tecnología en Laboratorio SA de CV	0	0	41,342	41,342	-41,342	ACIDO
	Pesos Mexicanos	Maquinaria Industrial Cabrera SA de CV	0	102,149	102,149	0	0	Ingresos Propios
	Pesos Mexicanos	Diana Karina Armendaris Gómez	0	0	25,747	25,747	-25,747	Ingresos Propios
	Pesos Mexicanos	Microformas SA de CV	0	0	11,433	11,433	-11,433	Ingresos Propios
	Pesos Mexicanos	Inova Next SA de CV	0	0	205,386	205,386	-205,386	Ingresos Propios
PARTICIPAC. Y APORTACIONES POR PAGAR A C/PLAZO			883,513	7,808,771	7,843,036	917,778	-34,265	
	Pesos Mexicanos	Cuotas al IMSS	217,848	3,400,849	3,414,081	230,878	-13,232	Estatal/Federal
	Pesos Mexicanos	Aportaciones al SAR	301,360	2,014,825	2,028,067	314,602	-13,242	Estatal/Federal
	Pesos Mexicanos	Fondo de Vivienda	364,507	2,393,097	2,400,888	372,297	-7,791	Estatal/Federal
RETENCIONES Y CONTRIBUC. POR PAGAR A C/PLAZO			794,488	5,548,131	5,574,118	820,473	-25,987	
	Pesos Mexicanos	Retenciones de ISR por salarios	723,517	3,689,663	3,722,596	776,450	-52,933	Estatal/Federal
	Pesos Mexicanos	Retenciones Cuotas al IMSS	0	800,797	800,797	0	0	Estatal/Federal
	Pesos Mexicanos	ISR Retenido por servicios profesionales	70,969	260,442	233,496	44,023	26,946	Estatal/Federal
	Pesos Mexicanos	Amortizaciones al INFONAVIT	0	628,823	628,823	0	0	Estatal/Federal
OTRAS CUENTAS POR PAGAR A CORTO PLAZO			0	397,026	428,452	31,426	-31,426	
ACREEDORES DIVERSOS			0	397,026	428,452	31,426	-31,426	
	Pesos Mexicanos	Acreedores Diversos	0	100,000	131,426	31,426	-31,426	Varios
	Pesos Mexicanos	Promobien	0	78,952	78,952	0	0	Estatal/Federal
	Pesos Mexicanos	Fonacot	0	90,958	90,958	0	0	Estatal/Federal
	Pesos Mexicanos	Pension alimenticia	0	10,921	10,921	0	0	Estatal/Federal
	Pesos Mexicanos	Opticas Visual	0	19,585	19,585	0	0	Estatal/Federal
	Pesos Mexicanos	Gasto Recuperado	0	16,798	16,798	0	0	Estatal/Federal
	Pesos Mexicanos	Grupo Nacional Provincial	0	10,913	10,913	0	0	Estatal
	Pesos Mexicanos	Convenio Activer	0	68,900	68,900	0	0	Estatal
TOTAL PASIVO			5,896,579	73,481,007	77,645,494	10,030,986	-4,164,407	


C. P. LAURA CRISTINA MAGDALENO ESQUIVEL
SUBDIRECTORA DE PROGRAMACIÓN Y CONTABILIDAD
ELABORÓ


M.G.P. MÓNICA GUADALUPE RAMOS RIVAS
DIRECTORA DE FINANZAS Y CAPITAL HUMANO
REVISÓ


C.P. RAÚL FERNANDO REYES SÁNCHEZ
SECRETARÍA ADMINISTRATIVA
AUTORIZÓ


FIS. MIREYA GALLY JORDÁ
RECTORA
VoBo