


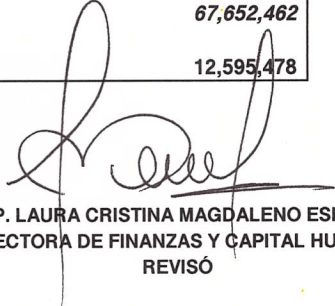


CONCEPTO	IMPORTE
<b>INGRESOS Y OTROS BENEFICIOS:</b>	
<b>Ingresos por Venta de Bienes y Servicios (1)</b>	<b>25,528,409</b>
<b>Ingresos por Venta de Servicios</b>	<b>25,528,409</b>
Licenciatura	14,062,804
Posgrados y Educación continua	3,096,392
Otros ingresos propios por convenios	8,369,214
<b>Otros Ingresos y Beneficios</b>	<b>520,562</b>
Ingresos Financieros	108,542
Ingresos Financieros Recurso Estatal	5,142
Ingresos Financieros Recurso Federal	14,960
Ingresos por Donativos	365,254
Bonificaciones y Descuentos Obtenidos	-
Otros Ingresos de Ejercicios Anteriores	26,664
<b>Participaciones, Aport., transf., asignaciones, subsidios y otras ayudas</b>	<b>54,198,969</b>
<b>Transferencias Internas y Asignaciones al Sector Público</b>	
Subsidio Estatal	22,627,000
Subsidio Federal	26,447,574
<b>Ingresos Por Extensión (Recursos Etiquetados): (2)</b>	
Ingresos aportación "PRODEP"	2,438,129
Ingresos aportación "Grupos Vulnerables"	39,544
Ingresos aportación "Personas con discapacidad"	342
Ingresos Proyecto PFCE 2016-2017	6,831
Ingresos Proyecto Diagnostico de Fallas Eléctricas en Eq. Alta Tensión	550,000
Ingresos Proyecto PFCE 2017	541,549
Ingresos Proyecto Extensionismo Joven	48,000
Ingresos Proyecto Fondo Nacional del Emprendedor	1,500,000
<b>SUMA DE INGRESOS:</b>	<b>80,247,940</b>
<b>GASTOS DE FUNCIONAMIENTO:</b>	
<b>EGRESOS POR SUBSIDIOS</b>	<b>48,164,864</b>
SERVICIOS PERSONALES	38,865,471
MATERIALES Y SUMINISTROS	1,044,338
SERVICIOS GENERALES	8,176,149
BIENES MUEBLES E INMUEBLES	78,906
<b>TOTAL EGRESOS CON INGRESOS PROPIOS</b>	<b>17,799,677</b>
<b>EGRESOS CON INGRESOS PROPIOS</b>	<b>14,704,615</b>
SERVICIOS PERSONALES	13,261,463
MATERIALES Y SUMINISTROS	332,632
SERVICIOS GENERALES	1,005,952
BIENES MUEBLES E INMUEBLES	104,567
<b>EGRESOS CON INGRESOS PROPIOS POSGRADOS</b>	<b>3,095,062</b>
SERVICIOS PERSONALES	1,672,842
MATERIALES Y SUMINISTROS	100,806
SERVICIOS GENERALES	1,321,414
BIENES MUEBLES E INMUEBLES	-
<b>EGRESOS PRODEP</b>	<b>935,095</b>
SERVICIOS PERSONALES	110,194
MATERIALES Y SUMINISTROS	102,092
SERVICIOS GENERALES	432,746
BIENES MUEBLES E INMUEBLES	290,063
<b>EGRESOS DIAGNOSTICO DE FALLAS ELÉCTRICAS EN EQ. ALTA TENSIÓN.</b>	<b>425,603</b>
SERVICIOS PERSONALES	245,568
MATERIALES Y SUMINISTROS	86,338
SERVICIOS GENERALES	93,697
BIENES MUEBLES E INMUEBLES	-
<b>EGRESOS EXTENSIONISMO JOVEN</b>	<b>48,000</b>
SERVICIOS PERSONALES	48,000

CONCEPTO	IMPORTE
MATERIALES Y SUMINISTROS	-
SERVICIOS GENERALES	-
BIENES MUEBLES E INMUEBLES	-
<b>EGRESOS PFCE 2017</b>	<b>279,223</b>
SERVICIOS PERSONALES	-
MATERIALES Y SUMINISTROS	-
SERVICIOS GENERALES	279,223
BIENES MUEBLES E INMUEBLES	-
<b>EGRESOS FONDO NACIONAL DEL EMPRENDEDOR</b>	-
SERVICIOS PERSONALES	-
MATERIALES Y SUMINISTROS	-
SERVICIOS GENERALES	-
BIENES MUEBLES E INMUEBLES	-
<b>EGRESOS IP SEGURO POR DAÑOS INMUEBLE Y REMOCION DE ESCOMBROS</b>	-
SERVICIOS PERSONALES	-
MATERIALES Y SUMINISTROS	-
SERVICIOS GENERALES	-
BIENES MUEBLES E INMUEBLES	-
<b>RESUMEN GASTOS</b>	
SERVICIOS PERSONALES	54,203,537
MATERIALES Y SUMINISTROS	1,666,207
SERVICIOS GENERALES	11,309,182
BIENES MUEBLES E INMUEBLES	473,536
<b>SUMA DE EGRESOS:</b>	<b>67,652,462</b>
<b>AHORRO NETO DEL EJERCICIO</b>	<b>12,595,478</b>

  
C.P. FLORIBETH BECERRA FLORES  
SUBDIRECTORA DE PROGRAMACIÓN  
Y CONTABILIDAD  
ELABORÓ

  
MG.P. MÓNICA GUADALUPE RAMOS RIVAS  
SECRETARÍA ADMINISTRATIVA  
AUTORIZÓ

  
C.P. LAURA CRISTINA MAGDALENO ESLAVA  
DIRECTORA DE FINANZAS Y CAPITAL HUMANO  
REVISÓ

  
FIS. MIREYA GALLY JORDÁ  
RECTORA  
VoBo



CONCEPTO	ACUMULADO AL MES	
	DICIEMBRE 2017	DICIEMBRE 2016
	IMPORTE	IMPORTE
<b>FLUJOS DE EFECTIVO DE LAS ACTIVIDADES DE OPERACIÓN</b>		
<b>ORÍGENES</b>	<b>80,247,940</b>	<b>78,553,732</b>
Ingresos por Venta de Bienes y Servicios	25,528,409	20,714,054
Participaciones y Aportaciones	54,198,969	57,609,740
Otros ingresos y Beneficios	520,562	229,938
<b>APLICACIONES</b>	<b>67,652,462</b>	<b>76,918,153</b>
Servicios Personales	54,203,537	53,810,802
Materiales y Suministros	1,666,207	2,973,460
Servicios Generales	11,309,182	16,073,978
Bienes Muebles e Inmuebles	473,536	4,059,913
<b>FLUJOS NETOS DE EFECTIVO POR LAS ACTIVIDADES DE OPERACIÓN</b>	<b>12,595,478</b>	<b>1,635,579</b>
<b>FLUJOS DE EFECTIVO DE LAS ACTIVIDADES DE INVERSIÓN</b>		
<b>ORÍGENES</b>	<b>4,454,926</b>	<b>-</b>
Bienes Inmuebles, Infraestructura y Construcción en Proceso	-	-
Bienes Muebles	1,200,243	-
Otros Orígenes de Inversión	3,254,683	-
<b>APLICACIONES</b>	<b>12,149,034</b>	<b>10,087,674</b>
Bienes Inmuebles, Infraestructura y Construcción en Proceso	855,408	-
Bienes Muebles	-	9,042,285
Otras Aplicaciones de Inversión	11,293,626	1,045,389
<b>FLUJOS NETOS DE EFECTIVO DE LAS ACTIVIDADES DE INVERSIÓN</b>	<b>- 7,694,108 -</b>	<b>- 10,087,674</b>
<b>FLUJOS DE EFECTIVO DE LAS ACTIVIDADES DE FINANCIAMIENTO</b>		
<b>ORÍGENES</b>	<b>-</b>	<b>-</b>
Endeudamiento Neto Interno	-	-
<b>APLICACIONES</b>	<b>-</b>	<b>-</b>
Servicios de la Deuda Interno	-	-
<b>FLUJOS NETOS DE EFECTIVO DE LAS ACTIVIDADES DE FINANCIAMIENTO</b>	<b>-</b>	<b>-</b>
<b>INCREMENTO / DISMINUCIÓN NETA EN EL EFECTIVO Y EQUIVALENTES</b>	<b>4,901,370 -</b>	<b>8,452,095</b>
<b>EFECTIVO Y EQUIVALENTES AL INICIO EFECTIVO DEL EJERCICIO</b>	<b>11,913,893</b>	<b>20,365,988</b>
<b>EFECTIVO Y EQUIVALENTES AL EFECTIVO AL FINAL DEL EJERCICIO</b>	<b>16,815,263</b>	<b>11,913,893</b>


C. P. FLORIBETH BECERRA FLORES  
SUBDIRECTORA DE PROGRAMACIÓN Y CONTABILIDAD  
ELABORÓ

M.G.P. MONICA GUADALUPE RAMOS RIVAS  
SECRETARÍA ADMINISTRATIVA  
AUTORIZO

C.P. LAURA CRISTINA MAGDALENO ESLAVA  
DIRECTORA DE FINANZAS Y CAPITAL HUMANO  
REVISÓ

FIS. MIREYA GALLY JORDÁ  
RECTORA  
VoBo





CONCEPTO	PRESUPUESTO AUTORIZADO 2017	AMPLIACIONES REDUCCIONES	PRESUPUESTO MODIFICADO 2017	RECIBIDO A DICIEMBRE 2017	% DE LO RECIBIDO	POR RECIBIR
<b>INGRESOS 2017</b>						
<b>INGRESOS POR SUBSIDIO APOYO FINANCIERO</b>	47,974,574.00	1,120,101.88	49,094,675.88	49,094,675.88	100%	0.00
APORTACION FEDERAL	26,447,574.00	0.00	26,447,574.00	26,447,574.00	100%	0.00
Rendimientos Bancarios Federal	14,959.71	14,959.71	14,959.71	14,959.71	100%	0.00
APORTACION ESTATAL	21,527,000.00	1,100,000.00	22,627,000.00	22,627,000.00	100%	0.00
Rendimientos Bancarios Estatal	5,142.17	5,142.17	5,142.17	5,142.17	100%	0.00
<b>INGRESOS PROPIOS</b>	21,673,481.24	4,355,388.00	26,028,869.24	26,028,869.24	100%	0.00
CUOTAS DE RECUPERACION	17,817,781.24	-3,106,811.28	14,710,969.96	14,710,969.96	100%	0.00
RENDIMIENTOS BANCARIOS	17,567,781.24	-3,330,607.63	14,237,173.61	14,237,173.61	100%	0.00
POR DONATIVOS	150,000.00	-41,457.56	108,542.44	108,542.44	100%	0.00
IP MAFRE PAGO DE SEGURO POR DAÑO A INMUEBLE Y REMOCION ESCOMBROS POR POSGRADOS	100,000.00	265,253.91	365,253.91	365,253.91	100%	0.00
REMOCION ESCOMBROS	3,855,700.00	8,221,507.26	8,221,507.26	8,221,507.26	100%	0.00
POR POSGRADOS	3,855,700.00	-759,307.98	3,096,392.02	3,096,392.02	100%	0.00
<b>INGRESOS POR EXTENSION</b>	1,554,051.97	3,020,342.86	4,574,394.83	4,574,394.83	100%	0.00
RECURSOS PRODEP	1,554,051.97	884,076.55	2,438,128.52	2,438,128.52	100%	0.00
PROGRAMA GRUPOS VULNERABLES	0.00	39,544.15	39,544.15	39,544.15	100%	0.00
PROGRAMA PERSONAS CON DISCAPACIDAD	0.00	342.33	342.33	342.33	100%	0.00
PROGRAMA PFCE 2016-2017	0.00	6,831.19	6,831.19	6,831.19	100%	0.00
PROGRAMA PFCE 2017	0.00	541,548.64	541,548.64	541,548.64	100%	0.00
PROGRAMA EXTENSIONISMO JOVEN	0.00	48,000.00	48,000.00	48,000.00	100%	0.00
PROGRAMA FONDO NACIONAL DEL EMPRENDEDOR	0.00	1,500,000.00	1,500,000.00	1,500,000.00	100%	0.00
<b>INGRESOS POR CONVENIOS</b>	0.00	550,000.00	550,000.00	550,000.00	100%	0.00
PROGRAMA DIAGNOSTICO DE FALLAS ELECTRICAS EN EO ALTA TENSION	0.00	550,000.00	550,000.00	550,000.00	100%	0.00
<b>TOTAL INGRESOS</b>	\$71,202,107.21	\$9,045,832.74	\$80,247,939.95	\$80,247,939.95	100%	\$0.00

CONCEPTO	PRESUPUESTO AUTORIZADO 2017	AMPLIACIONES REDUCCIONES	PRESUPUESTO MODIFICADO 2017	EJERCIDO A DICIEMBRE 2017	% DE LO EJERCIDO	POR EJERCER	COMPROMETIDO	REAL POR EJERCER
<b>EGRESOS 2017</b>								
<b>EGRESOS POR SUBSIDIO APOYO FINANCIERO</b>	47,974,574.00	1,120,101.88	49,094,675.88	48,164,864.06	98%	929,811.82	929,811.82	0.00
GASTO CORRIENTE	47,974,574.00	1,120,101.88	49,094,675.88	48,164,864.06	98%	929,811.82	929,811.82	0.00
1000 REMUNERACION AL PERSONAL	38,070,255.48	795,215.16	38,865,470.64	38,865,470.64	100%	0.00	0.00	0.00
2000 MATERIALES Y SUMINISTROS	1,246,950.00	68,880.20	1,315,830.20	1,044,338.14	79%	271,492.06	271,492.06	0.00
3000 SERVICIOS GENERALES	8,480,793.52	-142,588.59	8,338,204.93	8,176,149.48	98%	162,055.45	162,055.45	0.00
5000 BIENES MUJEBLES E INMUEBLES	176,575.00	398,595.11	575,170.11	78,905.80	14%	496,264.31	496,264.31	0.00
<b>EGRESOS POR INGRESOS PROPIOS</b>	21,673,481.24	4,355,388.00	26,028,869.24	17,799,876.53	68%	8,229,192.71	7,685.45	8,221,507.26
1000 REMUNERACION AL PERSONAL	17,817,781.24	-3,106,811.28	14,710,969.96	14,704,614.51	100%	6,355.45	6,355.45	0.00
2000 MATERIALES Y SUMINISTROS	14,480,703.24	-1,219,240.17	13,261,463.07	13,261,463.07	100%	0.00	0.00	0.00
3000 SERVICIOS GENERALES	773,400.00	-440,767.70	332,632.30	332,632.30	100%	0.00	0.00	0.00
5000 BIENES MUJEBLES E INMUEBLES	2,341,178.00	-1,328,870.53	1,012,307.47	1,005,952.02	99%	6,355.45	6,355.45	0.00
222,500.00	-117,932.88	104,567.12	104,567.12	104,567.12	100%	0.00	0.00	0.00
<b>POSGRADOS</b>	3,855,700.00	-759,307.98	3,096,392.02	3,095,062.02	100%	1,330.00	1,330.00	0.00
1000 REMUNERACION AL PERSONAL	1,169,000.00	503,842.39	1,672,842.39	1,672,842.39	100%	0.00	0.00	0.00
2000 MATERIALES Y SUMINISTROS	253,700.00	-151,594.23	102,105.77	100,805.77	99%	1,330.00	1,330.00	0.00
3000 SERVICIOS GENERALES	2,360,000.00	-1,038,586.14	1,321,413.86	1,321,413.86	100%	0.00	0.00	0.00
5000 BIENES MUJEBLES E INMUEBLES	73,000.00	-73,000.00	0.00	0.00	0%	0.00	0.00	0.00
<b>IP MAFRE PAGO DE SEGURO POR DAÑOS AL INMUEBLE Y REMOCION DE ESCOMBROS</b>	0.00	8,221,507.26	8,221,507.26	0.00	0%	8,221,507.26	0.00	8,221,507.26
1000 REMUNERACION AL PERSONAL	0.00	0.00	0.00	0.00	0%	0.00	0.00	0.00
2000 MATERIALES Y SUMINISTROS	0.00	0.00	0.00	0.00	0%	0.00	0.00	0.00
3000 SERVICIOS GENERALES	0.00	8,221,507.26	8,221,507.26	0.00	0%	8,221,507.26	0.00	8,221,507.26
5000 BIENES MUJEBLES E INMUEBLES	0.00	0.00	0.00	0.00	0%	0.00	0.00	0.00
<b>EGRESOS POR EXTENSION</b>	1,554,051.97	3,020,342.86	4,574,394.83	1,262,318.23	28%	3,312,076.60	61,843.24	3,250,233.36
PROYECTO PRODEP	1,554,051.97	854,076.55	2,438,128.52	935,095.42	38%	1,503,033.10	27,043.24	1,475,989.86
1000 REMUNERACION AL PERSONAL	92,048.86	35,939.02	127,987.88	110,193.60	86%	17,794.28	0.00	17,794.28
2000 MATERIALES Y SUMINISTROS	132,758.21	38,868.52	171,626.73	102,092.30	59%	69,534.43	5,384.65	64,149.78
3000 SERVICIOS GENERALES	664,921.04	143,546.99	808,468.03	432,746.90	54%	375,721.63	0.00	375,721.63
5000 BIENES MUJEBLES E INMUEBLES	664,323.86	665,722.02	1,330,045.88	290,063.12	22%	1,039,982.76	21,658.59	1,018,324.17



AVANCE PRESUPUESTAL AL 31 DE DICIEMBRE DE 2017

CONCEPTO	PRESUPUESTO AUTORIZADO 2017	AMPLIACIONES REDUCCIONES	PRESUPUESTO MODIFICADO 2017	EJERCICIO A DICIEMBRE 2017	% DE LO RECIBIDO	POR RECIBIR
<b>PROYECTO GRUPOS VULNERABLES</b>	0.00	0.00	39,544.15	0.00	0%	39,544.15
1000 REMUNERACION AL PERSONAL	0.00	0.00	0.00	0.00	0%	0.00
2000 MATERIALES Y SUMINISTROS	0.00	0.00	0.00	0.00	0%	0.00
3000 SERVICIOS GENERALES	0.00	0.00	0.00	0.00	0%	0.00
5000 BIENES MUEBLES E INMUEBLES	0.00	0.00	39,544.15	0.00	0%	39,544.15
<b>PROYECTO PERSONAS CON DISCAPACIDAD</b>	0.00	342.33	342.33	0.00	0%	342.33
1000 REMUNERACION AL PERSONAL	0.00	0.00	0.00	0.00	0%	0.00
2000 MATERIALES Y SUMINISTROS	0.00	0.00	0.00	0.00	0%	0.00
3000 SERVICIOS GENERALES	0.00	0.00	0.00	0.00	0%	0.00
5000 BIENES MUEBLES E INMUEBLES	0.00	342.33	342.33	0.00	0%	342.33
<b>PROGRAMA PFCE 2016-2017</b>	0.00	6,831.19	6,831.19	0.00	0%	6,831.19
1000 REMUNERACION AL PERSONAL	0.00	0.00	0.00	0.00	0%	0.00
2000 MATERIALES Y SUMINISTROS	0.00	0.00	0.00	0.00	0%	0.00
3000 SERVICIOS GENERALES	0.00	0.00	6,831.19	0.00	0%	6,831.19
5000 BIENES MUEBLES E INMUEBLES	0.00	0.00	0.00	0.00	0%	0.00
<b>PROYECTO EXTENSIONISMO JOVEN</b>	0.00	48,000.00	48,000.00	0.00	0%	48,000.00
1000 REMUNERACION AL PERSONAL	0.00	0.00	0.00	0.00	0%	0.00
2000 MATERIALES Y SUMINISTROS	0.00	0.00	0.00	0.00	0%	0.00
3000 SERVICIOS GENERALES	0.00	0.00	0.00	0.00	0%	0.00
5000 BIENES MUEBLES E INMUEBLES	0.00	0.00	0.00	0.00	0%	0.00
<b>PROYECTO PFCE 2017</b>	0.00	541,548.64	541,548.64	279,222.81	52%	262,325.83
1000 REMUNERACION AL PERSONAL	0.00	0.00	0.00	0.00	0%	0.00
2000 MATERIALES Y SUMINISTROS	0.00	0.00	0.00	0.00	0%	0.00
3000 SERVICIOS GENERALES	0.00	0.00	541,548.64	279,222.81	52%	262,325.83
5000 BIENES MUEBLES E INMUEBLES	0.00	0.00	0.00	0.00	0%	0.00
<b>PROYECTO FONDO NACIONAL DEL EMPRENDEDOR</b>	0.00	1,500,000.00	1,500,000.00	0.00	0%	1,500,000.00
1000 REMUNERACION AL PERSONAL	0.00	0.00	0.00	0.00	0%	0.00
2000 MATERIALES Y SUMINISTROS	0.00	0.00	0.00	0.00	0%	0.00
3000 SERVICIOS GENERALES	0.00	0.00	1,500,000.00	0.00	0%	1,500,000.00
5000 BIENES MUEBLES E INMUEBLES	0.00	0.00	0.00	0.00	0%	0.00
<b>EGRESOS POR CONVENIOS</b>	0.00	550,000.00	550,000.00	425,603.26	77%	124,396.74
<b>PROGRAMA DIAGNOSTICO DE FALLAS ELECTRICAS EN EQ</b>	0.00	550,000.00	550,000.00	425,603.26	77%	124,396.74
<b>ALTA TENSION</b>	0.00	245,567.70	245,567.70	245,567.70	100%	0.00
1000 REMUNERACION AL PERSONAL	0.00	0.00	0.00	0.00	0%	0.00
2000 MATERIALES Y SUMINISTROS	0.00	210,734.84	210,734.84	86,338.10	41%	124,396.74
3000 SERVICIOS GENERALES	0.00	93,697.46	93,697.46	93,697.46	100%	0.00
5000 BIENES MUEBLES E INMUEBLES	0.00	0.00	0.00	0.00	0%	0.00
<b>TOTAL DE EGRESOS</b>	\$71,202,107.21	\$9,045,832.74	\$80,247,939.95	\$67,652,462.08	84%	\$12,595,477.87
<b>CONCENTRADO TOTAL DE EGRESOS POR CUENTA</b>	\$71,202,107.21	\$9,045,832.74	\$80,247,939.95	\$67,652,462.08	84%	\$12,595,477.87
1000 REMUNERACION AL PERSONAL	53,812,007.58	409,324.10	54,221,331.68	54,203,537.40	100%	17,794.28
2000 MATERIALES Y SUMINISTROS	2,406,808.21	273,848.37	2,132,959.84	1,666,206.61	78%	466,753.23
3000 SERVICIOS GENERALES	13,846,892.56	7,997,086.28	21,843,978.84	11,309,182.03	52%	10,534,796.81
5000 BIENES MUEBLES E INMUEBLES	1,136,398.86	913,270.73	2,049,669.59	473,538.04	23%	1,576,133.55

CONCEPTO	PRESUPUESTO AUTORIZADO 2017	AMPLIACIONES REDUCCIONES	PRESUPUESTO MODIFICADO 2017	EJERCICIO A DICIEMBRE 2017	% DE LO RECIBIDO	POR RECIBIR
<b>REMANENTE 2012</b>	41,000.00	0.00	41,000.00	0.00	0%	41,000.00
REMANENTE PROMEP 2012	41,000.00	0.00	41,000.00	0.00	0%	41,000.00
<b>REMANENTE 2013</b>	36,000.00	0.00	36,000.00	0.00	0%	36,000.00
REMANENTE PROMEP 2013	36,000.00	0.00	36,000.00	0.00	0%	36,000.00
<b>REMANENTE 2016</b>	4,337.26	0.00	884,225.77	884,225.77	100%	0.00
REMANENTE INGRESOS PROPIOS	1,367.56	0.00	1,367.56	1,367.56	100%	0.00
REMANENTE PROFOCIES 2016	175.10	0.00	175.10	175.10	100%	0.00
REMANENTE PRODEP CONVOCATORIA 2014	2,794.60	0.00	2,794.60	2,794.60	100%	0.00
COMPROMETIDO GRUPOS VULNERABLES Y PERSONAS CON DISCAPACIDAD	2,794.60	0.00	830,558.01	830,558.01	100%	0.00
COMPROMETIDO FOMIX	0.00	0.00	4,142.24	4,142.24	100%	0.00
REMANENTE FOMIX	0.00	0.00	617.08	617.08	100%	0.00
REMANENTE PFCE 2016-2017	0.00	0.00	44,571.18	44,571.18	100%	0.00
<b>REMANENTE POR CUENTAS POR COBRAR</b>	196,285.00	0.00	196,285.00	33,611.00	17%	80,536.00
REMANENTE CXC EJERCICIO 2015	34,163.00	0.00	34,163.00	3,075.00	9%	31,088.00
REMANENTE CXC EJERCICIOS ANTERIORES	82,138.00	0.00	82,138.00	82,138.00	100%	0.00
REMANENTE CXC EJERCICIO 2016	79,984.00	0.00	79,984.00	30,536.00	38%	49,448.00

