




CONCEPTO	IMPORTE
INGRESOS Y OTROS BENEFICIOS:	
Ingresos por Venta de Bienes y Servicios (1)	12,864,758
<i>Ingresos por Venta de Servicios</i>	12,864,758
<i>Licenciatura</i>	11,408,213
<i>Posgrados y Educación continua</i>	1,448,895
<i>Otros ingresos propios por MAPFRE seguro daños inmueble</i>	7,650
Otros Ingresos y Beneficios	314,594
<i>Ingresos Financieros</i>	100,281
<i>Ingresos por Donativos</i>	214,314
Transferencias, Asignaciones, Subsidios y Subvenciones, y Pensiones y Jubilaciones	32,386,543
Transferencias y Asignaciones	
<i>Subsidio Estatal</i>	15,143,201
<i>Rendimientos Recurso Estatal 2019</i>	4,001
<i>Subsidio Estatal 2018</i>	1,737,479
Subsidios y Subvenciones	
<i>Subsidio Federal</i>	13,965,573
<i>Rendimientos Recurso Federal 2019</i>	15,071
Ingresos Por Extensión (Recursos Etiquetados): (2)	
<i>Ingresos aportación "PRODEP"</i>	1,163,236
<i>Ingresos aportación "Grupos Vulnerables"</i>	131,527
<i>Ingresos aportación "Personas con discapacidad"</i>	986
<i>Ingresos Proyecto Noxgen Biotech</i>	125,469
<i>Ingresos Proyecto Pulgón Amarillo</i>	100,000
SUMA DE INGRESOS:	45,565,895
GASTOS DE FUNCIONAMIENTO:	
EGRESOS POR SUBSIDIOS	26,289,843
<i>SERVICIOS PERSONALES</i>	20,621,205
<i>MATERIALES Y SUMINISTROS</i>	441,596
<i>SERVICIOS GENERALES</i>	5,084,697
<i>BIENES MUEBLES E INMUEBLES</i>	142,345
TOTAL EGRESOS CON INGRESOS PROPIOS	9,123,221
EGRESOS CON INGRESOS PROPIOS	8,146,094
<i>SERVICIOS PERSONALES</i>	5,768,563
<i>MATERIALES Y SUMINISTROS</i>	500,624
<i>SERVICIOS GENERALES</i>	1,697,229
<i>BIENES MUEBLES E INMUEBLES</i>	179,678
EGRESOS CON INGRESOS PROPIOS POSGRADOS	969,476.56
<i>SERVICIOS PERSONALES</i>	515,740
<i>MATERIALES Y SUMINISTROS</i>	10,594
<i>SERVICIOS GENERALES</i>	443,143
<i>BIENES MUEBLES E INMUEBLES</i>	-
EGRESOS IP SEGURO POR DAÑOS INMUEBLE Y REMOCION DE ESCOMBROS	7,650
<i>SERVICIOS PERSONALES</i>	-
<i>MATERIALES Y SUMINISTROS</i>	7,650
<i>SERVICIOS GENERALES</i>	-
<i>BIENES MUEBLES E INMUEBLES</i>	-
EGRESOS PRODEP	210,412
<i>SERVICIOS PERSONALES</i>	-
<i>MATERIALES Y SUMINISTROS</i>	130,368
<i>SERVICIOS GENERALES</i>	12,000
<i>BIENES MUEBLES E INMUEBLES</i>	68,044
EGRESOS PROYECTO GRUPOS VULNERABLES	40,970
<i>SERVICIOS PERSONALES</i>	-
<i>MATERIALES Y SUMINISTROS</i>	-
<i>SERVICIOS GENERALES</i>	40,970
<i>BIENES MUEBLES E INMUEBLES</i>	-
EGRESOS IP NOXGEN	108,993
<i>SERVICIOS PERSONALES</i>	-
<i>MATERIALES Y SUMINISTROS</i>	84,931
<i>SERVICIOS GENERALES</i>	24,062
<i>BIENES MUEBLES E INMUEBLES</i>	-

CONCEPTO	IMPORTE
EGRESOS PULGÓN AMARILLO	-
SERVICIOS PERSONALES	-
MATERIALES Y SUMINISTROS	-
SERVICIOS GENERALES	-
BIENES MUEBLES E INMUEBLES	-
EGRESOS SUBSIDIO ESTATAL 2018	204,126
SERVICIOS PERSONALES	-
MATERIALES Y SUMINISTROS	-
SERVICIOS GENERALES	204,126
BIENES MUEBLES E INMUEBLES	-
RESUMEN GASTOS	
SERVICIOS PERSONALES	26,905,508
MATERIALES Y SUMINISTROS	1,175,763
SERVICIOS GENERALES	7,506,226
BIENES MUEBLES E INMUEBLES	390,067
SUMA DE EGRESOS:	35,977,564
AHORRO NETO DEL EJERCICIO	9,588,331


C.P. FLORIBETH BECERRA FLORES
SUBDIRECTORA DE PROGRAMACIÓN
Y CONTABILIDAD
ELABORÓ


C.P. LAURA CRISTINA MAGDALENO ESLAVA
DIRECTORA DE FINANZAS Y CAPITAL HUMANO
REVISÓ


MG.P. MONICA GUADALUPE RAMOS RIVAS
SECRETARIA ADMINISTRATIVA
AUTORIZÓ


DR. ARTURO MAZARI ESPIN
RECTOR
VoBo

Bajo Protesta de decir verdad declaramos que los Estados Financieros y sus notas, son razonablemente correctos y son responsabilidad de la Universidad Politécnica del Estado de Morelos

ESTADO DE SITUACIÓN FINANCIERA
AL 30 DE JUNIO DE 2019

ACTIVO	\$	%	PASIVO	\$	%
CIRCULANTE		19%	CORTO PLAZO		6%
Efectivo y Equivalentes	15,661,782		Servicios Personales a pagar a corto plazo (5)	3,593,305	
Fondo de caja	23,000		Proveedores por pagar a corto plazo (6)	1,346,046	
Bancos	15,638,782		Retenciones y contribuciones por pagar a corto plazo (7)	1,763,191	
Derechos a Recibir Efectivo o Equivalentes	7,836,736		Otras Cuentas por pagar a corto plazo (8)	90,653	
Inversiones	3,232,754				
Cuentas por Cobrar (2)	4,456,038				
Deudores diversos (1)	97,858				
Ingresos por recuperar a corto plazo	50,086				
Otros Activos Circulantes (3)	327,484				
Valores en Garantía	97,527				
Seguros pagados por anticipado	229,957				
ACTIVO NO CIRCULANTE (4)	98,755,966	81%	HACIENDA PUBLICA/PATRIMONIO (9)	98,985,923	81%
Edificios	100,672,483		Estatal	20,552,386	
Mobiliario y Equipo de Administración	13,664,373		Federal	115,439,249	
Equipo de Cómputo y tecnologías de Información	19,019,293		Fondo PROSOFT	16,527,121	
Mobiliario y equipo educativo y Recreativo	1,535,538		Fondo PROMEP	2,599,685	
Equipo e Instrumental Médico y de Laboratorio	25,576,267		Federal Educación a distancia	575,728	
Equipo de Transporte	1,530,980		Proyecto PIFI	3,615,761	
Máquina, Otros Equipos y Herramientas	22,460,418		Proyecto FADOES	1,405,800	
Colecciones, Obras de Arte y Objetos Valiosos	2,525,165		Proyecto CONACYT Jitomate Hidropónico	801,254	
Activos Intangibles	1,739,897		Proyecto CONACYT programa de matemáticas	422,819	
Depreciación Acumulada de Bienes inmuebles	- 23,301,632		Proyecto CONACYT programa Sec. Genom	1,349,334	
Depreciación Acumulada de Bienes muebles	- 66,436,858		Proyecto Vivienda Sustentable	668,367	
Amortización acumulada de Activos intangibles	- 229,957		Proyecto Conacyt Acido Clorhídrico	950,284	
			Proyecto Balastos TOC	50,988	
			Proyecto Personas con discapacidad	2,487,817	
			Proyecto PROFOCIES	4,982,573	
			Proyecto CONACYT INFRA	4,810,444	
			IP Planes de Negocios 2015	59,733	
			IP Forma tu Empresa	256,268	
			Proyecto Agropecuario y Acuicola	147,141	
			IP Habitat	421,893	
			IP Hacken	515,284	
			FOMIX	3,269,678	
			PFCE	2,052,072	
			Go Health	247,422	
			Sensores Tubulares	71,397	
			Sensores Electronicos	6,222	
			Ip Modulo Solar	119,383	
			Ip Seguro de Daños	967,907	
			Ip Noxigen	153,013	
			Donativos	2,970,070	
			Actualización de la Hacienda Publica/Patrimonio	89,738,490	
			Resultado Ejercicio 2013	36,000	
			Resultado Ejercicio 2016	830,558	
			Resultado Ejercicio 2018	4,252,182	
			Resultado por Cuentas por Cobrar	80,536	
			Resultado del ejercicio: Ahorro	9,588,331	
			Fondo de Contingencia	2,000,000	
			Reservas	15,243	
TOTAL DE ACTIVO	122,581,967	100%	TOTAL PASIVO Y HACIENDA PUBLICA	122,581,967	100%

C. P. ELORIBETH BERRIO FLORES
UBDIRECTORA DE PROGRAMACIÓN Y CONTABILIDAD
ELABORO

M.G.P. MONSIEGRO DALUPE RAMOS RIVAS
SECRETARIA ADMINISTRATIVA
AUTORIZO

REVISO

C. P. LAURA CRISTINA MAGDALENO ESLAVA
DIRECTORA DE FINANZAS Y CAPITAL HUMANO

DR/ARTURO MAZARI ESPIN
RECTOR
VoBo


CONCEPTO	ACUMULADO AL MES	
	JUNIO IMPORTE	MAYO IMPORTE
FLUJOS DE EFECTIVO DE LAS ACTIVIDADES DE OPERACIÓN		
ORIGENES	45,565,895	39,676,107
Ingresos por Venta de Bienes y Servicios	12,864,758	11,503,527
Participaciones y Aportaciones	32,386,543	27,914,717
Otros ingresos y Beneficios	314,594	257,863
APLICACIONES	35,977,564	29,154,420
Servicios Personales	26,905,508	22,115,743
Materiales y Suministros	1,175,763	891,498
Servicios Generales	7,506,226	5,890,810
Bienes Muebles e Inmuebles	390,067	256,369
FLUJOS NETOS DE EFECTIVO POR LAS ACTIVIDADES DE OPERACIÓN	9,588,331	10,521,687
FLUJOS DE EFECTIVO DE LAS ACTIVIDADES DE INVERSIÓN		
ORIGENES	8,412,389	6,589,300
Bienes Inmuebles, Infraestructura y Construcción en Proceso	-	-
Bienes Muebles	-	-
Otros Orígenes de Inversión	8,412,389	6,589,300
APLICACIONES	9,106,123	9,666,095
Bienes Inmuebles, Infraestructura y Construcción en Proceso	-	-
Bienes Muebles	423,910	290,211
Otras Aplicaciones de Inversión	8,682,214	9,375,884
FLUJOS NETOS DE EFECTIVO DE LAS ACTIVIDADES DE INVERSIÓN	- 693,735 -	3,076,796
FLUJOS DE EFECTIVO DE LAS ACTIVIDADES DE FINANCIAMIENTO		
ORIGENES	-	-
Endeudamiento Neto Interno	-	-
APLICACIONES	-	-
Servicios de la Deuda Interno	-	-
FLUJOS NETOS DE EFECTIVO DE LAS ACTIVIDADES DE FINANCIAMIENTO	-	-
INCREMENTO / DISMINUCIÓN NETA EN EL EFECTIVO Y EQUIVALENTES	8,894,596	7,444,892
EFECTIVO Y EQUIVALENTES AL INICIO EFECTIVO DEL EJERCICIO	6,767,185	6,767,185
EFECTIVO Y EQUIVALENTES AL EFECTIVO AL FINAL DEL EJERCICIO	15,661,782	14,212,077

C. P. FLORIBEL H. BECERRA FLORES
SUBDIRECTORA DE PROGRAMACIÓN Y CONTABILIDAD
ELABORÓ



M.G.P. MONICA GUADALUPE RAMOS RIVAS
SECRETARÍA ADMINISTRATIVA
AUTORIZÓ

C.P. LAURA CRISTINA MAGDALENO ESLAVA
DIRECTORA DE FINANZAS Y CAPITAL HUMANO
REVISÓ



DR. ARTURO MAZARI ESPIN
RECTOR
VºBº