







CONCEPTO	IMPORTE
<b>INGRESOS Y OTROS BENEFICIOS:</b>	
Ingresos por Venta de Bienes y Servicios (1)	<b>11,243,084</b>
<i>Ingresos por Venta de Servicios</i>	<b>11,243,084</b>
<i>Licenciatura</i>	9,854,021
<i>Posgrados y Educacion continua</i>	1,389,063
<b>Otros Ingresos y Beneficios</b>	<b>216,934</b>
Ingresos Financieros	81,573
Ingresos por Donativos	135,362
<b>Transferencias, Asignaciones, Subsidios y Subvenciones, y Pensiones y Jubilaciones</b>	<b>35,571,689</b>
<i>Transferencias y Asignaciones</i>	
<i>Subsidio Estatal</i>	18,459,821
<b>Subsidios y Subvenciones</b>	
<i>Subsidio Federal</i>	13,533,689
<b>Ingresos Por Extensión (Recursos Etiquetados): (2)</b>	
Ingresos aportación "PRODEP"	1,541,325
Ingresos aportación "Grupos Vulnerables"	137,546
Ingresos aportación "Personas con discapacidad"	1,426
Ingresos Proyecto PFCE 2019	1,697,363
Ingresos Proyecto FIFODEPI 2019	200,517
<b>SUMA DE INGRESOS:</b>	<b>47,031,707</b>
<b>GASTOS DE FUNCIONAMIENTO:</b>	
<b>EGRESOS POR SUBSIDIOS</b>	<b>25,777,297</b>
SERVICIOS PERSONALES	21,724,342
MATERIALES Y SUMINISTROS	291,977
SERVICIOS GENERALES	3,736,339
BIENES MUEBLES E INMUEBLES	24,639
<b>TOTAL EGRESOS CON INGRESOS PROPIOS</b>	<b>9,523,067</b>
<b>EGRESOS CON INGRESOS PROPIOS</b>	<b>8,390,819</b>
SERVICIOS PERSONALES	6,942,607
MATERIALES Y SUMINISTROS	365,703
SERVICIOS GENERALES	1,066,756
BIENES MUEBLES E INMUEBLES	15,754
<b>EGRESOS CON INGRESOS PROPIOS POSGRADOS</b>	<b>1,132,248</b>
SERVICIOS PERSONALES	599,128
MATERIALES Y SUMINISTROS	96,930
SERVICIOS GENERALES	436,191
BIENES MUEBLES E INMUEBLES	-
<b>EGRESOS PRODEP</b>	<b>159,182</b>
SERVICIOS PERSONALES	23,117
MATERIALES Y SUMINISTROS	22,066
SERVICIOS GENERALES	114,000
BIENES MUEBLES E INMUEBLES	-
<b>EGRESOS PROYECTO GRUPOS VULNERABLES</b>	-
SERVICIOS PERSONALES	-
MATERIALES Y SUMINISTROS	-
SERVICIOS GENERALES	-
BIENES MUEBLES E INMUEBLES	-
<b>EGRESOS PROYECTO PERSONAS CON DISCAPACIDAD</b>	-
SERVICIOS PERSONALES	-
MATERIALES Y SUMINISTROS	-
SERVICIOS GENERALES	-
BIENES MUEBLES E INMUEBLES	-




CONCEPTO	IMPORTE
<b>EGRESOS PROYECTO PFCE 2019</b>	<b>854,793</b>
SERVICIOS PERSONALES	-
MATERIALES Y SUMINISTROS	36,378
SERVICIOS GENERALES	311,495
BIENES MUEBLES E INMUEBLES	506,920
<b>EGRESOS PROYECTO FIFODEPI 2019</b>	<b>26,210</b>
SERVICIOS PERSONALES	-
MATERIALES Y SUMINISTROS	-
SERVICIOS GENERALES	26,210
BIENES MUEBLES E INMUEBLES	-
<b>RESUMEN GASTOS</b>	
SERVICIOS PERSONALES	29,289,193
MATERIALES Y SUMINISTROS	813,053
SERVICIOS GENERALES	5,690,991
BIENES MUEBLES E INMUEBLES	547,312
<b>SUMA DE EGRESOS:</b>	<b>36,340,549</b>
<b>AHORRO NETO DEL EJERCICIO</b>	<b>10,691,158</b>

  
C.P. FLORIBETH BECERRA FLORES  
SUBDIRECTORA DE PROGRAMACIÓN  
Y CONTABILIDAD  
ELABORÓ

  
C.P. LAURA CRISTINA MAGDALENO ESLAVA  
DIRECTORA DE FINANZAS Y CAPITAL HUMANO  
REVISÓ

  
MG.P. MÓNICA GUADALUPE RAMOS RIVAS  
SECRETARÍA ADMINISTRATIVA  
AUTORIZÓ

  
DR. ARTURO MAZARI ESPIN  
RECTOR  
VoBo

Bajo Protesta de decir verdad declaramos que los Estados Financieros y sus notas, son razonablemente correctos y son responsabilidad de la Universidad Politécnica del Estado de Morelos



CONCEPTO	ACUMULADO AL MES	
	JUNIO 2020	MAYO 2020
	IMPORTE	IMPORTE
<b>FLUJOS DE EFECTIVO DE LAS ACTIVIDADES DE OPERACIÓN</b>		
<b>ORIGENES</b>	<b>47,031,707</b>	<b>41,560,909</b>
Ingresos por Venta de Bienes y Servicios	11,243,084	10,061,485
Participaciones y Aportaciones	35,571,689	31,293,091
Otros Ingresos y Beneficios	216,934	206,333
<b>APLICACIONES</b>	<b>36,340,549</b>	<b>29,461,326</b>
Servicios Personales	29,289,193	24,484,998
Materiales y Suministros	813,053	467,980
Servicios Generales	5,690,991	4,467,957
Bienes Muebles e Inmuebles	547,312	40,392
<b>FLUJOS NETOS DE EFECTIVO POR LAS ACTIVIDADES DE OPERACIÓN</b>	<b>10,691,158</b>	<b>12,099,583</b>
<b>FLUJOS DE EFECTIVO DE LAS ACTIVIDADES DE INVERSIÓN</b>		
<b>ORIGENES</b>	<b>5,583,641</b>	<b>4,735,890</b>
Bienes Inmuebles, Infraestructura y Construcción en Proceso	-	-
Bienes Muebles	-	-
Otros Origenes de Inversión	5,583,641	4,735,890
<b>APLICACIONES</b>	<b>13,421,279</b>	<b>14,532,399</b>
Bienes Inmuebles, Infraestructura y Construcción en Proceso	-	-
Bienes Muebles	2,736,665	2,245,579
Otras Aplicaciones de Inversión	10,684,614	12,286,820
<b>FLUJOS NETOS DE EFECTIVO DE LAS ACTIVIDADES DE INVERSIÓN</b>	<b>- 7,837,638 -</b>	<b>9,796,509</b>
<b>FLUJOS DE EFECTIVO DE LAS ACTIVIDADES DE FINANCIAMIENTO</b>		
<b>ORIGENES</b>	<b>-</b>	<b>-</b>
Endeudamiento Neto Interno	-	-
<b>APLICACIONES</b>	<b>-</b>	<b>-</b>
Servicios de la Deuda Interno	-	-
<b>FLUJOS NETOS DE EFECTIVO DE LAS ACTIVIDADES DE FINANCIAMIENTO</b>	<b>-</b>	<b>-</b>
<b>INCREMENTO / DISMINUCION NETA EN EL EFECTIVO Y EQUIVALENTES</b>	<b>2,853,519</b>	<b>2,303,073</b>
<b>EFECTIVO Y EQUIVALENTES AL INICIO EFECTIVO DEL EJERCICIO</b>	<b>13,376,011</b>	<b>6,767,185</b>
<b>EFECTIVO Y EQUIVALENTES AL EFECTIVO AL FINAL DEL EJERCICIO</b>	<b>16,229,531</b>	<b>9,070,259</b>

C. P. FLORIBETH BECERRA FLORES,  
SUBDIRECTORA DE PROGRAMACIÓN Y CONTABILIDAD  
ELABORÓ

M.G.P. MÓNICA GUADALUPE RAMOS RIVAS  
SECRETARÍA ADMINISTRATIVA  
AUTORIZÓ

C. P. LAURA CRISTINA MAGDALENO ESLAVA  
DIRECTORA DE FINANZAS Y CAPITAL HUMANO  
REVISÓ

DR. ARTURO MAZARI ESPIN  
RECTOR  
VoBo

Bajo Protesta de decir verdad declaramos que los Estados Financieros y sus notas, son razonablemente correctos y son responsabilidad de la Universidad Politécnica del Estado de Morelos