



| CONCEPTO  | IMPORTE           |
|---|-------------------|
| <b>INGRESOS Y OTROS BENEFICIOS:</b>   |                   |
| <b>Ingresos por Venta de Bienes y Servicios (1)</b>                                       | <b>19,739,449</b> |
| <i>Ingresos por Venta de Servicios</i>  | <b>19,739,449</b> |
| <i>Licenciatura</i>   | 17,519,999        |
| <i>Posgrados y Educacion continua</i>   | 2,211,799         |
| <i>Otros ingresos propios por MAPFRE seguro daños inmueble</i>                            | 7,650             |
| <b>Otros Ingresos y Beneficios</b>  | <b>544,128</b>    |
| <i>Ingresos Financieros</i>   | 150,140           |
| <i>Ingresos por Donativos</i>   | 393,988           |
| <b>Transferencias, Asignaciones, Subsidios y Subvenciones, y Pensiones y Jubilaciones</b> | <b>48,381,484</b> |
| <b>Transferencias y Asignaciones</b>  |                   |
| <i>Subsidio Estatal</i>   | 20,526,443        |
| <i>Rendimientos Recurso Estatal 2019</i>  | 14,690            |
| <i>Subsidio Estatal 2018</i>  | 5,989,661         |
| <b>Subsidios y Subvenciones</b>   |                   |
| <i>Subsidio Federal</i>   | 20,276,385        |
| <i>Rendimientos Recurso Federal 2019</i>  | 34,902            |
| <b>Ingresos Por Extensión (Recursos Etiquetados): (2)</b>                                 |                   |
| <i>Ingresos aportación "PRODEP"</i>   | 1,165,150         |
| <i>Ingresos aportación "Grupos Vulnerables"</i>   | 147,678           |
| <i>Ingresos aportación "Personas con discapacidad"</i>                                    | 1,106             |
| <i>Ingresos Proyecto Noxgen Biotech</i>   | 125,469           |
| <i>Ingresos Proyecto Pulgón Amarillo</i>  | 100,000           |
| <b>SUMA DE INGRESOS:</b>  | <b>68,665,061</b> |
| <b>GASTOS DE FUNCIONAMIENTO:</b>  |                   |
| <b>EGRESOS POR SUBSIDIOS</b>  | <b>39,405,135</b> |
| SERVICIOS PERSONALES  | 31,099,933        |
| MATERIALES Y SUMINISTROS  | 707,792           |
| SERVICIOS GENERALES   | 7,445,298         |
| BIENES MUEBLES E INMUEBLES  | 152,112           |
| <b>TOTAL EGRESOS CON INGRESOS PROPIOS</b>   | <b>13,890,141</b> |
| <b>EGRESOS CON INGRESOS PROPIOS</b>   | <b>12,490,062</b> |
| SERVICIOS PERSONALES  | 8,999,740         |
| MATERIALES Y SUMINISTROS  | 784,603           |
| SERVICIOS GENERALES   | 2,526,041         |
| BIENES MUEBLES E INMUEBLES  | 179,678           |
| <b>EGRESOS CON INGRESOS PROPIOS POSGRADOS</b>   | <b>1,392,429</b>  |
| SERVICIOS PERSONALES  | 629,715           |
| MATERIALES Y SUMINISTROS  | 18,941            |
| SERVICIOS GENERALES   | 743,773           |
| BIENES MUEBLES E INMUEBLES  | -                 |
| <b>EGRESOS IP SEGURO POR DAÑOS INMUEBLE Y REMOCION DE ESCOMBROS</b>                       | <b>7,650</b>      |
| SERVICIOS PERSONALES  | -                 |
| MATERIALES Y SUMINISTROS  | 7,650             |
| SERVICIOS GENERALES   | -                 |
| BIENES MUEBLES E INMUEBLES  | -                 |
| <b>EGRESOS PRODEP</b>   | <b>450,540</b>    |
| SERVICIOS PERSONALES  | 33,900            |
| MATERIALES Y SUMINISTROS  | 135,068           |
| SERVICIOS GENERALES   | 12,000            |
| BIENES MUEBLES E INMUEBLES  | 269,572           |
| <b>EGRESOS PROYECTO GRUPOS VULNERABLES</b>  | <b>40,970</b>     |
| SERVICIOS PERSONALES  | -                 |
| MATERIALES Y SUMINISTROS  | -                 |
| SERVICIOS GENERALES   | 40,970            |
| BIENES MUEBLES E INMUEBLES  | -                 |
| <b>EGRESOS IP NOXGEN</b>  | <b>125,469</b>    |
| SERVICIOS PERSONALES  | -                 |
| MATERIALES Y SUMINISTROS  | 101,406           |
| SERVICIOS GENERALES   | 24,062            |
| BIENES MUEBLES E INMUEBLES  | -                 |







ESTADO DE ACTIVIDADES  
AL 30 DE SEPTIEMBRE 2019

| CONCEPTO                             | IMPORTE           |
|--------------------------------------|-------------------|
| <b>EGRESOS PULGÓN AMARILLO</b>       | -                 |
| SERVICIOS PERSONALES                 | -                 |
| MATERIALES Y SUMINISTROS             | -                 |
| SERVICIOS GENERALES                  | -                 |
| BIENES MUEBLES E INMUEBLES           | -                 |
| <b>EGRESOS SUBSIDIO ESTATAL 2018</b> | <b>1,505,019</b>  |
| SERVICIOS PERSONALES                 | -                 |
| MATERIALES Y SUMINISTROS             | 117,752           |
| SERVICIOS GENERALES                  | 557,458           |
| BIENES MUEBLES E INMUEBLES           | 829,810           |
| <b>RESUMEN GASTOS</b>                |                   |
| SERVICIOS PERSONALES                 | <b>40,763,288</b> |
| MATERIALES Y SUMINISTROS             | <b>1,873,212</b>  |
| SERVICIOS GENERALES                  | <b>11,349,602</b> |
| BIENES MUEBLES E INMUEBLES           | <b>1,431,172</b>  |
| <b>SUMA DE EGRESOS:</b>              | <b>55,417,274</b> |
| <b>AHORRO NETO DEL EJERCICIO</b>     | <b>13,247,787</b> |

  
C.P. FLORIBETH BECERRA FLORES  
SUBDIRECTORA DE PROGRAMACIÓN  
Y CONTABILIDAD  
ELABORÓ

  
M.G.P. MONICA GUADALUPE RAMOS RIVAS  
SECRETARIA ADMINISTRATIVA  
AUTORIZÓ

  
C.P. LAURA CRISTINA MAGDALENO ESLAVA  
DIRECTORA DE FINANZAS Y CAPITAL HUMANO  
REVISÓ

  
DR. ARTURO MAZARI ESPIN  
RECTOR  
VoBo

ESTADO DE SITUACIÓN FINANCIERA  
AL 30 DE SEPTIEMBRE DE 2019

| ACTIVO   | \$                 | %           | PASIVO   | \$                 | %           |
|--|--------------------|-------------|--|--------------------|-------------|
| <b>CIRCULANTE</b>                              |                    | 19%         | <b>CORTO PLAZO</b>                                       |                    | 5%          |
| Efectivo y Equivalentes                        | 18,640,456         |             | Servicios Personales a pagar a corto plazo (5)           | 4,804,536          |             |
| Fondo de caja                                  | 20,000             |             | Proveedores por pagar a corto plazo (6)                  | 314,281            |             |
| Bancos   | 18,620,456         |             | Retenciones y contribuciones por pagar a corto plazo (7) | 1,147,975          |             |
| Derechos a Recibir Efectivo o Equivalentes     | 3,951,322          |             | Otras Cuentas por pagar a corto plazo (8)                | 212,391            |             |
| Inversiones                                    | 3,298,178          |             |  |                    |             |
| Cuentas por Cobrar (2)                         | 181,736            |             |  |                    |             |
| Deudores diversos (1)                          | 45,489             |             |  |                    |             |
| Ingresos por recuperar a corto plazo           | 425,920            |             |  |                    |             |
| Otros Activos Circulantes (3)                  | 211,004            |             |  |                    |             |
| Válvares en Garantía                           | 97,527             |             |  |                    |             |
| Seguros pagados por anticipado                 | 113,478            |             |  |                    |             |
| <b>ACTIVO NO CIRCULANTE (4)</b>                | <b>97,073,628</b>  | <b>81%</b>  | <b>HACIENDA PUBLICA/PATRIMONIO: (9)</b>                  | <b>97,187,106</b>  | <b>81%</b>  |
| Edificios                                      | 100,672,483        |             | Estatal  | 21,344,655         |             |
| Mobiliario y Equipo de Administración          | 13,653,658         |             | Federal  | 115,424,906        |             |
| Equipo de Cómputo y tecnologías de Información | 19,501,532         |             | Ingresos Propios   | 16,170,368         |             |
| Mobiliario y equipo educacional y Recreativo   | 1,515,573          |             | Fondo PROSOFT  | 227,318            |             |
| Equipo e Instrumental Médico y de Laboratorio  | 25,576,267         |             | Fondo PROMEP   | 2,765,042          |             |
| Equipo de Transporte                           | 1,841,080          |             | Federal Educación a distancia                            | 554,550            |             |
| Maquinaria, Otros Equipos y Herramientas       | 22,252,110         |             | Proyecto PIFI  | 3,615,761          |             |
| Colecciones, Obras de Arte y Objetos Valiosos  | 2,525,165          |             | Proyecto FADOES  | 1,405,800          |             |
| Activos Intangibles                            | 1,739,897          |             | Proyecto CONACYT jilomáte Hidropónico                    | 801,254            |             |
| Depreciación Acumulada de Bienes inmuebles     | - 24,140,569       |             | Proyecto CONACYT programa de matemáticas                 | 410,819            |             |
| Amortización acumulada de Bienes muebles       | - 67,950,089       |             | Proyecto CONACYT programa Sec. Genom                     | 1,349,334          |             |
| Amortización acumulada de Activos intangibles  | - 113,478          |             | Proyecto Vivienda Sustentable                            | 668,367            |             |
|  |                    |             | Proyecto Conacyt Acido Clorhídrico                       | 950,284            |             |
|  |                    |             | Proyecto Balasiras TOC                                   | 50,988             |             |
|  |                    |             | Proyecto Personas con discapacidad                       | 2,487,817          |             |
|  |                    |             | Proyecto PROFOCIES                                       | 4,982,573          |             |
|  |                    |             | Proyecto CONACYT INFRA                                   | 4,810,444          |             |
|  |                    |             | IP Planes de Negocios 2015                               | 59,733             |             |
|  |                    |             | IP Forma tu Empresa                                      | 256,268            |             |
|  |                    |             | Proyecto Agropecuario y Acuicola                         | 147,141            |             |
|  |                    |             | IP Habitat   | 421,893            |             |
|  |                    |             | IP Hacken  | 515,284            |             |
|  |                    |             | FOMIX  | 3,269,678          |             |
|  |                    |             | PFCE   | 2,052,072          |             |
|  |                    |             | Go Health  | 247,422            |             |
|  |                    |             | Sensores Tubulares                                       | 71,397             |             |
|  |                    |             | Sensores Electronicos                                    | 6,222              |             |
|  |                    |             | Ip Modulo Solar  | 119,383            |             |
|  |                    |             | Ip Seguro de Daños                                       | 967,907            |             |
|  |                    |             | Ip Noxigen   | 153,013            |             |
|  |                    |             | Donativos  | 2,970,070          |             |
|  |                    |             | Actualización de la Hacienda Publica/Patrimonio          | 92,090,659         |             |
| <b>TOTAL DE ACTIVO</b>                         | <b>119,876,410</b> | <b>100%</b> | <b>Resultado Ejercicio 2013</b>                          | 36,000             | 14%         |
|  |                    |             | <b>Resultado Ejercicio 2016</b>                          | 830,558            |             |
|  |                    |             | <b>Resultado Ejercicio 2018</b>                          | 0                  |             |
|  |                    |             | <b>Resultado por Cuentas por Cobrar</b>                  | 80,536             |             |
|  |                    |             | <b>Resultado del ejercicio: Ahorro</b>                   | 13,247,787         |             |
|  |                    |             | <b>Fondo de Contingencia</b>                             | 2,000,000          |             |
|  |                    |             | <b>Reservas</b>  | 15,244             |             |
|  |                    |             | <b>TOTAL PASIVO Y HACIENDA PUBLICA</b>                   | <b>119,876,410</b> | <b>100%</b> |

C. P. FLORIBETH BERRIOBERRES  
SUBDIRECTORA DE PROGRAMACIÓN Y CONTABILIDAD  
ELABORÓ:

M. G. MONICA GUADALUPE RAMOS RIVAS  
SECRETARÍA ADMINISTRATIVA  
AUTORIZÓ:

C. P. LAURA CRISTINA MAGDALENO ESLAVA  
DIRECTORA DE FINANZAS Y CAPITAL HUMANO  
REVISÓ:

DR. ARTURO MAZARI ESPIN  
RECTOR  
VoBo

| CONCEPTO   | ACUMULADO AL MES     |                   |
|--|----------------------|-------------------|
|  | SEPTIEMBRE           | AGOSTO            |
|  | IMPORTE              | IMPORTE           |
| <b>FLUJOS DE EFECTIVO DE LAS ACTIVIDADES DE OPERACIÓN</b>            |                      |                   |
| <b>ORÍGENES</b>  | <b>68,665,061</b>    | <b>59,251,711</b> |
| Ingresos por Venta de Bienes y Servicios                             | 19,739,449           | 16,671,462        |
| Participaciones y Aportaciones                                       | 48,381,484           | 42,160,426        |
| Otros ingresos y Beneficios  | 544,128              | 419,823           |
| <b>APLICACIONES</b>  | <b>55,417,274</b>    | <b>49,701,506</b> |
| Servicios Personales   | 40,763,288           | 36,800,215        |
| Materiales y Suministros *   | 1,873,212            | 1,464,741         |
| Servicios Generales  | 11,349,602           | 10,154,395        |
| Bienes Muebles e Inmuebles   | 1,431,172            | 1,282,154         |
| <b>FLUJOS NETOS DE EFECTIVO POR LAS ACTIVIDADES DE OPERACIÓN</b>     | <b>13,247,787</b>    | <b>9,550,205</b>  |
| <b>FLUJOS DE EFECTIVO DE LAS ACTIVIDADES DE INVERSIÓN</b>            |                      |                   |
| <b>ORÍGENES</b>  | <b>14,219,479</b>    | <b>9,425,755</b>  |
| Bienes Inmuebles, Infraestructura y Construcción en Proceso          | -                    | -                 |
| Bienes Muebles   | -                    | -                 |
| Otros Orígenes de Inversión  | 14,219,479           | 9,425,755         |
| <b>APLICACIONES</b>  | <b>15,593,995</b>    | <b>12,593,217</b> |
| Bienes Inmuebles, Infraestructura y Construcción en Proceso          | -                    | -                 |
| Bienes Muebles   | 977,262              | 828,243           |
| Otras Aplicaciones de Inversión                                      | 14,616,733           | 11,764,974        |
| <b>FLUJOS NETOS DE EFECTIVO DE LAS ACTIVIDADES DE INVERSIÓN</b>      | <b>- 1,374,516 -</b> | <b>3,167,462</b>  |
| <b>FLUJOS DE EFECTIVO DE LAS ACTIVIDADES DE FINANCIAMIENTO</b>       |                      |                   |
| <b>ORÍGENES</b>  | <b>-</b>             | <b>-</b>          |
| Endeudamiento Neto Interno   | -                    | -                 |
| <b>APLICACIONES</b>  | <b>-</b>             | <b>-</b>          |
| Servicios de la Deuda Interno  | -                    | -                 |
| <b>FLUJOS NETOS DE EFECTIVO DE LAS ACTIVIDADES DE FINANCIAMIENTO</b> | <b>-</b>             | <b>-</b>          |
| <b>INCREMENTO / DISMINUCION NETA EN EL EFECTIVO Y EQUIVALENTES</b>   | <b>11,873,271</b>    | <b>6,382,743</b>  |
| <b>EFECTIVO Y EQUIVALENTES AL INICIO EFECTIVO DEL EJERCICIO</b>      | <b>6,767,185</b>     | <b>6,767,185</b>  |
| <b>EFECTIVO Y EQUIVALENTES AL EFECTIVO AL FINAL DEL EJERCICIO</b>    | <b>18,640,456</b>    | <b>13,149,928</b> |

C. P. FLORIBETH BECERRA FLORES  
SUBDIRECTORA DE PROGRAMACIÓN Y CONTABILIDAD  
ELABORÓ

M.G.P. MONICA GUADALUPE RAMOS RIVAS  
SECRETARÍA ADMINISTRATIVA  
AUTORIZÓ

C.P. LAURA CRISTINA MAGDALENO ESLAVA  
DIRECTORA DE FINANZAS Y CAPITAL HUMANO  
REVISÓ

DR. ARTURO MAZARI ESPIN  
RECTOR  
VoBo