

Concepto	2021	2020	Concepto	2021	2020
INGRESOS Y OTROS BENEFICIOS			GASTOS Y OTRAS PÉRDIDAS		
<i>Ingresos de la Gestión</i>	7,957,138	10,845,562	<i>Gastos de Funcionamiento</i>	20,868,384	20,784,195
Impuestos	-	-	Servicios Personales	17,556,370	16,766,561
Cuotas y Aportaciones de Seguridad Social	-	-	Materiales y Suministros	92,271	373,228
Contribuciones de Mejoras	-	-	Servicios Generales	3,219,743	3,644,406
Derechos	-	-	<i>Transferencias, Asignaciones, Subsidios y Otras Ayudas</i>	1,841,270	2,310,108
Productos	-	-	Transferencias Internas y Asignaciones al Sector Público	-	-
Aprovechamientos	-	-	Transferencias al Resto del Sector Público	-	-
Ingresos por Venta de Bienes y Prestación de Servicios	7,957,138	10,845,562	Subsidios y Subvenciones	-	-
<i>Participaciones, Aportaciones, Convenios, Incentivos Derivados de la Colaboración Fiscal, Fondos Distintos de Aportaciones, Transferencias, Asignaciones, Subsidios y Subvenciones, y Pensiones y Jubilaciones</i>	20,726,636	18,750,304	Ayudas Sociales	270,987	842,743
Participaciones, Aportaciones, Convenios, Incentivos Derivados de la Colaboración Fiscal y Fondos Distintos de Aportaciones	-	-	Pensiones y Jubilaciones	1,570,283	1,467,365
Transferencias, Asignaciones, Subsidios y Subvenciones, y Pensiones y Jubilaciones	20,726,636	18,750,304	Transferencias a Fideicomisos, Mandatos y Contratos Análogos	-	-
<i>Otros Ingresos y Beneficios</i>	52,530	21,034	Transferencias a la Seguridad Social	-	-
Ingresos Financieros	52,530	-	Donativos	-	-
Incremento por Variación de Inventarios	-	-	Transferencias al Exterior	-	-
Disminución del Exceso de Estimaciones por Pérdida o Deterioro u Obsolescencia	-	-	<i>Participaciones y Aportaciones</i>	-	-
Disminución del Exceso de Provisiones	-	-	Participaciones	-	-
Otros Ingresos y Beneficios Varios	-	21,034	Aportaciones	-	-
Total de Ingresos y Otros Beneficios	28,736,304	29,616,900	Convenios	-	-
			<i>Intereses, Comisiones y Otros Gastos de la Deuda Pública</i>	-	-
			Intereses de la Deuda Pública	-	-
			Comisiones de la Deuda Pública	-	-
			Gastos de la Deuda Pública	-	-
			Costo por Coberturas	-	-
			Apoyos Financieros	-	-
			<i>Otros Gastos y Pérdidas Extraordinarias</i>	3,274,351	3,469,271
			Estimaciones, Depreciaciones, Deterioros, Obsolescencia y Amortizaciones	3,274,351	3,469,271
			Provisiones	-	-
			Disminución de Inventarios	-	-
			Aumento por Insuficiencia de Estimaciones por Pérdida o Deterioro u Obsolescencia	-	-
			Aumento por Insuficiencia de Provisiones	-	-
			Otros Gastos	-	-
			<i>Inversión Pública</i>	-	-
			Inversión Pública no Capitalizable	-	-
			Total de Gastos y Otras Pérdidas	25,984,005	26,563,574
			Resultados del Ejercicio (Ahorro/Desahorro)	2,752,299	3,053,326

Bajo protesta de decir verdad declaramos que los Estados Financieros y sus Notas son razonablemente correctos y responsabilidad del emisor.

ELABORÓ

C.P. ROSA-MARÍA FUENTES LEYVA
JEFA DEL DEPARTAMENTO DE CONTABILIDAD

REVISÓ

C.P. RAQUEL RAMÍREZ MARÍN
DIRECTORA DE ADMINISTRACIÓN Y FINANZAS

AUTORIZÓ


M. EN D. SANDRA LUCERO ROBLES ESPINOZA
RECTORA


CONCEPTO	Año		CONCEPTO	Año	
	2021	2020		2021	2020
ACTIVO			PASIVO		
<i>Activo Circulante</i>			<i>Pasivo Circulante</i>		
Efectivo y Equivalentes	35,540,009	31,058,732	Cuentas por Pagar a Corto Plazo	8,446,490	5,522,347
Derechos a Recibir Efectivo o Equivalentes	2,828,551	2,911,168	Documentos por Pagar a Corto Plazo	2,712,148	2,660,599
Derechos a Recibir Bienes o Servicios	-	-	Porción a Corto Plazo de la Deuda Pública a Largo Plazo	-	-
Inventarios	-	-	Títulos y Valores a Corto Plazo	-	-
Almacenes	-	38,094	Pasivos Diferidos a Corto Plazo	-	-
Estimación por Pérdida o Deterioro de Activos Circulantes	-	-	Fondos y Bienes de Terceros en Garantía y/o Administración a Corto Plazo	-	-
Otros Activos Circulantes	-	-	Provisiones a Corto Plazo	-	-
			Otros Pasivos a Corto Plazo	-	-
Total de Activos Circulantes	38,368,560	34,007,994	Total de Pasivos Circulantes	11,158,638	8,182,946
<i>Activo No Circulante</i>			<i>Pasivo No Circulante</i>		
Inversiones Financieras a Largo Plazo	-	-	Cuentas por Pagar a Largo Plazo	482,450	482,450
Derechos a Recibir Efectivo o Equivalentes a Largo Plazo	-	-	Documentos por Pagar a Largo Plazo	-	-
Bienes Inmuebles, Infraestructura y Construcciones en Proceso	214,684,839	213,416,241	Deuda Pública a Largo Plazo	-	-
Bienes Muebles	131,079,938	126,566,544	Pasivos Diferidos a Largo Plazo	-	-
Activos Intangibles	3,375,877	3,375,878	Fondos y Bienes de Terceros en Garantía y/o en Administración a Largo Plazo	-	-
Depreciación, Deterioro y Amortización Acumulada de Bienes	(168,978,121)	(157,221,903)	Provisiones a Largo Plazo	-	-
Activos Diferidos	-	-	Total de Pasivos No Circulantes	482,450	482,450
Estimación por Pérdida o Deterioro de Activos no Circulantes	-	-			
Otros Activos no Circulantes	-	-	Total del Pasivo	11,641,088	8,665,396
Total de Activos No Circulantes	180,162,533	186,136,760			
Total del Activo	218,531,093	220,144,754	HACIENDA PÚBLICA / PATRIMONIO		
			<i>Hacienda Pública / Patrimonio Contribuido</i>	299,140,442	299,140,439
			Aportaciones	298,187,278	298,187,278
			Donaciones de Capital	953,164	953,161
			Actualización de la Hacienda Pública / Patrimonio	-	-
			<i>Hacienda Pública / Patrimonio Generado</i>	(92,250,437)	(87,661,081)
			Resultados del Ejercicio (Ahorro / Desahorro)	2,752,299	3,053,326
			Resultados de Ejercicios Anteriores	19,233,362	23,725,343
			Revalúos	-	-
			Reservas	-	-
			Rectificaciones de Resultados de Ejercicios Anteriores	(114,236,098)	(114,439,750)
			<i>Exceso o Insuficiencia en la Actualización de la Hacienda Pública / Patrimonio</i>	-	-
			Resultado por Posición Monetaria	-	-
			Resultado por Tenencia de Activos no Monetarios	-	-
			Total Hacienda Pública / Patrimonio	206,890,005	211,479,358
			Total del Pasivo y Hacienda Pública / Patrimonio	218,531,093	220,144,754

Bajo protesta de decir verdad declaramos que los Estados Financieros y sus Notas son razonablemente correctos y responsabilidad del emisor.

ELABORÓ

C. P. ROSA MARÍA FUENTES LEYVA
JEFA DEL DEPARTAMENTO DE CONTABILIDAD

REVISÓ

C. P. RAQUEL RAMÍREZ MARÍN
DIRECTORA DE ADMINISTRACIÓN Y FINANZAS


AUTORIZÓ

M. EN D. SANDRA LUCERO BOBLES ESPINOZA
RECTORA

CONCEPTO	31 de marzo 2021	31 de diciembre 2020	CONCEPTO	31 de marzo 2021	31 de diciembre 2020
ACTIVO			PASIVO		
<i>Activo Circulante</i>			<i>Pasivo Circulante</i>		
Efectivo y Equivalentes	35,540,009	36,787,775	Cuentas por Pagar a Corto Plazo	8,446,490	18,416,140
Efectivo	-	-	Servicios Personales por Pagar a Corto Plazo	5,473,694	9,909,426
Bancos/Tesorería	35,540,009	36,787,775	Proveedores por Pagar a Corto Plazo	1,106,449	4,331,001
Bancos/Dependencias y Otros	-	-	Contratistas por Obras Públicas por Pagar a Corto Plazo	-	-
Inversiones Temporales (Hasta 3 meses)	-	-	Participaciones y Aportaciones por Pagar a Corto Plazo	-	-
Fondos con Afectación Específica	-	-	Transferencias Otorgadas por Pagar a Corto Plazo	388,376	499,939
Depósitos de Fondos de Terceros en Garantía y/o Admón.	-	-	Int., Comisiones y Otros Gastos de la Deuda Púb. por Pagar a Corto Plazo	-	-
Otros Efectivos y Equivalentes	-	-	Retenciones y Contribuciones por Pagar a Corto Plazo	1,477,971	3,675,774
Derechos a Recibir Efectivo o Equivalentes	2,828,551	5,520,515	Devoluciones de la Ley de Ingresos por Pagar a Corto Plazo	-	-
Inversiones Financieras de Corto Plazo	-	-	Otras Cuentas por Pagar a Corto Plazo	-	-
Cuentas por Cobrar a Corto Plazo	560,333	3,297,685	Documentos por Pagar a Corto Plazo	2,712,148	2,708,877
Deudores Diversos por Cobrar a Corto Plazo	2,256,162	2,191,686	Documentos Comerciales por Pagar a Corto Plazo	-	-
Ingresos por Recuperar a Corto Plazo	-	-	Documentos con Contratistas por Obras Púb. por Pagar a Corto Plazo	-	-
Deudores por Anticipos de la Tesorería a Corto Plazo	-	-	Otros Documentos por Pagar a Corto Plazo	2,712,148	2,708,877
Préstamos Otorgados a Corto Plazo	-	-	Porción a Corto Plazo de la Deuda Pública a Largo Plazo	-	-
Otros Derechos a Recibir Efectivo o Equiv. a Corto Plazo	12,056	31,144	Porción a Corto Plazo de la Deuda Pública	-	-
Derechos a Recibir Bienes o Servicios	-	-	Porción a Corto Plazo de Arrendamiento Financiero	-	-
Ant. a Proveedores por Adq. de Bienes y Prest. de Serv. a Corto Plazo	-	-	Títulos y Valores a Corto Plazo	-	-
Ant. a Proveedores por Adq. de Bienes Inm. y Muebles a Corto Plazo	-	-	Pasivos Diferidos a Corto Plazo	-	-
Ant. a Proveedores por Adq. de Bienes Intangibles a Corto Plazo	-	-	Ingresos Cobrados por Adelantado a Corto Plazo	-	-
Anticipo a Contratistas por Obras Públicas a Corto Plazo	-	-	Intereses Cobrados por Adelantado a Corto Plazo	-	-
Otros Derechos a Recibir Bienes o Servicios a Corto Plazo	-	-	Otros Pasivos Diferidos a Corto Plazo	-	-
Inventarios	-	-	Fondos y Bienes de Terceros en Garantía y/o Admón. a C. P.	-	-
Inventario de Mercancías para Venta	-	-	Fondos en Garantía a Corto Plazo	-	-
Inventario de Mercancías Terminadas	-	-	Fondos en Administración a Corto Plazo	-	-
Inventario de Mercancías en Proceso de Elaboración	-	-	Fondos Contingentes a Corto Plazo	-	-
Inventario de Materias Primas, Mat. y Suministros para Producción	-	-	Fondos de Fideicomisos, Mandatos y Contratos Análogos a Corto Plazo	-	-
Bienes en Tránsito	-	-	Otros Fondos de Terceros en Garantía y/o Administración a Corto Plazo	-	-
Almacenes	-	-	Valores y Bienes en Garantía a Corto Plazo	-	-
Estimación por Pérdida o Deterioro de Activos Circulantes	-	-	Provisiones a Corto Plazo	-	-
Est. para Ctas. Incobrables por Derechos a Recibir Efectivo o Equiv.	-	-	Provisión para Demandas y Juicios a Corto Plazo	-	-
Estimación por Deterioro de Inventarios	-	-	Provisión para Contingencias a Corto Plazo	-	-
Otros Activos Circulantes	-	-	Otras Provisiones a Corto Plazo	-	-
Valores en Garantía	-	-	Otros Pasivos a Corto Plazo	-	-
Bienes en Garantía (excluye depósitos de fondos)	-	-	Ingresos por Clasificar	-	-
Bienes Deriv. de Embargos, Decom., Aseguramientos y Dación en Pago	-	-	Recaudación por Participar	-	-
Adquisición con Fondos de Terceros	-	-	Otros Pasivos Circulantes	-	-
Total de Activos Circulantes	38,368,560	42,308,290	Total de Pasivos Circulantes	11,158,638	21,125,017

CONCEPTO	31 de marzo 2021	31 de diciembre 2020	CONCEPTO	31 de marzo 2021	31 de diciembre 2020
Activo No Circulante			Pasivo No Circulante		
Inversiones Financieras a Largo Plazo	-	-	Cuentas por Pagar a Largo Plazo	482,450	482,450
Derechos a Recibir Efectivo o Equivalentes a Largo Plazo	-	-	Documentos por Pagar a Largo Plazo	-	-
Bienes Inmuebles, Infraestructura y Const. en Proceso	214,684,839	214,684,839	Deuda Pública a Largo Plazo	-	-
Bienes Muebles	131,079,938	131,079,938	Pasivos Diferidos a Largo Plazo	-	-
Activos Intangibles	3,375,877	3,375,877	Fdos. y Bienes de Terceros en Garantía y/o en Admón. a L.P.	-	-
Depreciación, Deterioro y Amortización Acumulada de Bienes	(168,978,121)	(165,705,123)	Provisiones a Largo Plazo	-	-
Activos Diferidos	-	-	Total de Pasivos No Circulantes	482,450	482,450
Estimación por Pérdida o Deterioro de Activos no Circulantes	-	-	Total del Pasivo	11,641,088	21,607,467
Otros Activos no Circulantes	-	-			
Total de Activos No Circulantes	180,162,533	183,435,531	HACIENDA PÚBLICA / PATRIMONIO		
			Hacienda Pública / Patrimonio Contribuido	299,140,442	299,140,442
Total del Activo	218,531,093	225,743,821	Aportaciones	298,187,278	298,187,278
			Donaciones de Capital	953,164	953,164
			Actualización de la Hacienda Pública / Patrimonio	-	-
			Hacienda Pública / Patrimonio Generado	(92,250,437)	(95,004,088)
			Resultados del Ejercicio (Ahorro / Desahorro)	2,752,299	(5,774,940)
			Resultados de Ejercicios Anteriores	19,233,362	25,006,950
			Revalúos	-	-
			Reservas	-	-
			Rectificaciones de Resultados de Ejercicios Anteriores	(114,236,098)	(114,236,098)
			Exceso o Insuficiencia en la Actualización de la Hacienda Pública / Patrimonio	-	-
			Resultado por Posición Monetaria	-	-
			Resultado por Tenencia de Activos no Monetarios	-	-
			Total Hacienda Pública / Patrimonio	206,890,005	204,136,354
			Total del Pasivo y Hacienda Pública / Patrimonio	218,531,093	225,743,821


Bajo protesta de decir verdad declaramos que los Estados Financieros y sus Notas son razonablemente correctos y responsabilidad del emisor.

ELABORÓ




C.P. ROSA MARÍA FUENTES LEYVA
JEFA DEL DEPARTAMENTO DE CONTABILIDAD

REVISÓ



C.P. RAQUEL RAMÍREZ MARÍN
DIRECTORA DE ADMINISTRACIÓN Y FINANZAS

AUTORIZÓ



M. EN D. SANDRA LUCERO ROBLES ESPINOZA
RECTORA



UNIVERSIDAD TECNOLÓGICA EMILIANO ZAPATA DEL ESTADO DE MORELOS
Estado de Flujos de Efectivo
Del 1 de enero al 31 de marzo de 2020 y 2021
(Pesos)



Concepto	2021	2020	Concepto	2021	2020
Flujos de Efectivo de las Actividades de Operación			Flujos de Efectivo de las Actividades de Inversión		
<i>Origen</i>	28,389,441	29,616,900	<i>Origen</i>	-	67,510,306
Impuestos	-	-	Bienes Inmuebles, Infraestructura y Construcciones en Proceso	-	-
Cuotas y Aportaciones de Seguridad Social	-	-	Bienes Muebles	-	3,362
Contribuciones de Mejoras	-	-	Otros Origenes de Inversión	-	67,506,944
Derechos	-	-	<i>Aplicación</i>	-	74,005,844
Productos	-	-	Bienes Inmuebles, Infraestructura y Construcciones en Proceso	-	-
Aprovechamientos	-	-	Bienes Muebles	-	316,550
Ingresos por Venta de Bienes y Prestación de Servicios	7,936,138	10,845,562	Otras Aplicaciones de Inversión	-	73,689,294
Participaciones, Aportaciones, Convenios, Incentivos Derivados de la Colaboración Fiscal y Fondos Distintos de Aportaciones	-	-	Flujos Netos de Efectivo por Actividades de Inversión	-	(6,495,538)
Transferencias, Asignaciones, Subsidios y Subvenciones, y Pensiones y Jubilaciones	20,453,303	18,750,304	Flujo de Efectivo de las Actividades de Financiamiento		
Otros Origenes de Operación	-	21,034	<i>Origen</i>	-	-
<i>Aplicación</i>	29,637,207	26,563,574	Endeudamiento Neto	-	-
Servicios Personales	14,137,384	16,766,561	Interno	-	-
Materiales y Suministros	64,239	373,228	Externo	-	-
Servicios Generales	2,291,654	3,644,406	Otros Origenes de Financiamiento	-	-
Transf. Internas y Asignaciones al Sector Público	-	-	<i>Aplicación</i>	-	-
Transferencias al resto del Sector Público	-	-	Servicios de la Deuda	-	-
Subsidios y Subvenciones	-	-	Interno	-	-
Ayudas Sociales	269,120	842,743	Externo	-	-
Pensiones y Jubilaciones	1,238,455	1,467,365	Otras Aplicaciones de Financiamiento	-	-
Transf. a Fideicomisos, Mandatos y Contratos Análogos	-	-	Flujos Netos de Efectivo por Actividades de Financiamiento	-	-
Transferencias a la Seguridad Social	-	-	Incremento/Disminución Neta en el Efectivo y Equivalentes al Efectivo	(1,247,766)	(3,442,212)
Donativos	-	-	Efectivo y Equivalentes al Efectivo al Inicio del Ejercicio	36,787,775	34,500,944
Transferencias al Exterior	-	-	Efectivo y Equivalentes al Efectivo al Final del Ejercicio	35,540,009	31,058,732
Participaciones	-	-			
Aportaciones	-	-			
Convenios	-	-			
Otras Aplicaciones de Operación	11,636,355	3,469,271			
Flujos Netos de Efectivo por Actividades de Operación	(1,247,766)	3,053,326			

Bajo protesta de decir verdad declaramos que los Estados Financieros y sus Notas son razonablemente correctos y responsabilidad del emisor.

ELABORÓ

C.P. ROSA MARÍA FUENTES LEYVA
JEFA DEL DEPARTAMENTO DE CONTABILIDAD

REVISÓ

C.P. RAQUEL RAMÍREZ MARÍN
DIRECTORA DE ADMINISTRACIÓN Y FINANZAS

AUTORIZÓ

M. EN D. SANDRA LUCERO ROBLES ESPINOZA
RECTORA



UNIVERSIDAD TECNOLÓGICA EMILIANO ZAPATA DEL ESTADO DE MORELOS
Estado Analítico del Ejercicio del Presupuesto de Egresos
Clasificación por Objeto del Gasto (Capítulo y Concepto)
Del 1 de enero al 31 de marzo de 2021
(Pesos)



Concepto	Egresos					Subejercicio
	Aprobado	Ampliaciones/ (Reducciones)	Modificado	Devengado	Pagado	
	1	2	3 = (1 + 2)	4	5	
Servicios Personales	72,829,772	-	72,829,772	17,556,370	14,137,384	55,273,402
Remuneraciones al Personal de Carácter Permanente	47,263,295	(71,293)	47,192,002	11,585,495	11,600,580	35,606,503
Remuneraciones al Personal de Carácter Transitorio	-	-	-	-	-	-
Remuneraciones Adicionales y Especiales	13,204,629	-	13,204,625	3,246,197	368,935	9,958,432
Seguridad Social	9,070,511	-	9,070,511	1,933,735	1,465,308	7,136,776
Otras Prestaciones Sociales y Económicas	3,291,337	71,293	3,362,630	790,935	702,557	2,571,691
Previsiones	-	-	-	-	-	-
Pago de Estímulos a Servidores Públicos	-	-	-	-	-	-
Materiales y Suministros	5,750,000	-	5,750,000	92,272	64,240	5,657,728
Materiales de Admón. Emisión de Doctos. y Artículos Oficiales	2,689,134	-	2,689,134	10,712	388	2,678,422
Alimentos y Utensilios	389,089	-	389,089	5,615	5,615	383,474
Materias Primas y Materiales de Producción y Comercialización	60,000	-	60,000	-	-	60,000
Materiales y Artículos de Construcción y de Reparación	728,400	-	728,400	38,466	27,238	689,934
Productos Químicos, Farmacéuticos y de Laboratorio	413,528	-	413,528	4,108	4,108	409,420
Combustibles, Lubricantes y Aditivos	221,000	-	221,000	14,239	9,860	206,761
Vestuario, Blancos, Prendas de Protección y Artículos Deportivos	725,000	-	725,000	6,610	6,610	718,390
Materiales y Suministros Para Seguridad	-	-	-	-	-	-
Herramientas, Refacciones y Accesorios Menores	523,849	-	523,849	12,522	10,421	511,327
Servicios Generales	24,052,289	621,158	24,673,447	3,219,742	2,291,652	21,453,705
Servicios Básicos	4,309,439	550,000	4,859,439	623,672	430,835	4,235,767
Servicios de Arrendamiento	2,330,001	-	2,330,001	138,779	128,821	2,191,222
Servicios Profesionales, Científicos, Técnicos y Otros Servicios	5,486,550	-	5,486,550	952,547	708,578	4,534,003
Servicios Financieros, Bancarios y Comerciales	535,599	9	535,608	80,642	80,642	454,966
Servicios de Instalación, Reparación, Mantto. y Conservación	7,815,800	71,149	7,886,949	1,156,313	757,531	6,730,636
Servicios de Comunicación Social y Publicidad	169,000	-	169,000	13,630	13,630	155,370
Servicios de Traslado y Viáticos	1,790,000	-	1,790,000	12,816	12,816	1,777,184
Servicios Oficiales	360,000	-	360,000	-	-	360,000
Otros Servicios Generales	1,255,900	-	1,255,900	241,343	158,799	1,014,557
Transferencias, Asignaciones, Subsidios y Otras Ayudas	9,220,000	-	9,220,000	1,841,270	1,507,575	7,378,730
Transferencias Internas y Asignaciones al Sector Público	-	-	-	-	-	-
Transferencias al Resto del Sector Público	-	-	-	-	-	-
Subsidios y Subvenciones	-	-	-	-	-	-
Ayudas Sociales	2,525,000	-	2,525,000	270,987	269,120	2,254,013
Pensiones y Jubilaciones	6,695,000	-	6,695,000	1,570,283	1,238,455	5,124,717
Transferencias a Fideicomisos, Mandatos y Otros Análogos	-	-	-	-	-	-
Transferencias a la Seguridad Social	-	-	-	-	-	-
Donativos	-	-	-	-	-	-
Transferencias al Exterior	-	-	-	-	-	-
Bienes Muebles, Inmuebles e Intangibles	2,000,000	-	2,000,000	-	-	2,000,000
Mobiliario y Equipo de Administración	1,350,000	-	1,350,000	-	-	1,350,000
Mobiliario y Equipo Educativo y Recreativo	420,000	-	420,000	-	-	420,000
Equipo e Instrumental Médico y de Laboratorio	-	-	-	-	-	-
Vehículos y Equipo de Transporte	230,000	-	230,000	-	-	230,000
Equipo de Defensa y Seguridad	-	-	-	-	-	-
Maquinaria, Otros Equipos y Herramientas	-	-	-	-	-	-
Activos Biológicos	-	-	-	-	-	-
Bienes Inmuebles	-	-	-	-	-	-
Activos Intangibles	-	-	-	-	-	-
Inversión Pública	-	-	-	-	-	-
Obra Pública en Bienes de Dominio Público	-	-	-	-	-	-
Obra Pública en Bienes Propios	-	-	-	-	-	-
Proyectos Productivos y Acciones de Fomento	-	-	-	-	-	-
Inversiones Financieras y Otras Provisiones	-	-	-	-	-	-
Inversiones Para el Fomento de Actividades Productivas	-	-	-	-	-	-
Acciones y Participaciones de Capital	-	-	-	-	-	-
Compra de Títulos y Valores	-	-	-	-	-	-
Concesión de Préstamos	-	-	-	-	-	-
Inversiones en Fideicomisos, Mandatos y Otros Análogos	-	-	-	-	-	-
Otras Inversiones Financieras	-	-	-	-	-	-
Provisiones para Contingencias y Otras Erogaciones Especiales	-	-	-	-	-	-
Participaciones y Aportaciones	-	-	-	-	-	-
Participaciones	-	-	-	-	-	-
Aportaciones	-	-	-	-	-	-
Convenios	-	-	-	-	-	-
Deuda Pública	-	-	-	-	-	-
Amortización de la Deuda Pública	-	-	-	-	-	-
Intereses de la Deuda Pública	-	-	-	-	-	-
Comisiones de la Deuda Pública	-	-	-	-	-	-
Gastos de la Deuda Pública	-	-	-	-	-	-
Costo por Coberturas	-	-	-	-	-	-
Apoyos Financieros	-	-	-	-	-	-
Adeudos de Ejercicios Fiscales Anteriores (Adefas)	-	-	-	-	-	-
Total del Gasto	113,852,061	621,158	114,473,219	22,709,654	18,000,851	91,763,565



UNIVERSIDAD TECNOLÓGICA EMILIANO ZAPATA DEL ESTADO DE MORELOS
Estado Analítico del Ejercicio del Presupuesto de Egresos Detallado - LDF
Clasificación por Objeto del Gasto (Capítulo y Concepto)
Del 1 de enero al 31 de marzo de 2021
(Pesos)



Concepto	Egresos					Subejercicio
	Aprobado	Ampliaciones / (Reducciones)	Modificado	Devengado	Pagado	
Gasto No Etiquetado	25,000,000	-	25,000,000	1,716,812	1,452,700	23,283,188
Servicios Personales	-	-	-	-	-	-
Remuneraciones al Personal de Carácter Permanente	-	-	-	-	-	-
Remuneraciones al Personal de Carácter Transitorio	-	-	-	-	-	-
Remuneraciones Adicionales y Especiales	-	-	-	-	-	-
Seguridad Social	-	-	-	-	-	-
Otras Prestaciones Sociales y Económicas	-	-	-	-	-	-
Previsiones	-	-	-	-	-	-
Pago de Estímulos a Servidores Públicos	-	-	-	-	-	-
Materiales y Suministros	5,170,000	-	5,170,000	71,570	50,898	5,098,430
Materiales de Admón., Emisión de Doctos. y Art. Oficiales	2,486,400	-	2,486,400	10,712	388	2,475,688
Alimentos y Utensilios	355,089	-	355,089	4,040	4,040	351,049
Materias Primas y Materiales de Prod. y Comercialización	60,000	-	60,000	-	-	60,000
Materiales y Artículos de Construcción y de Reparación	660,400	-	660,400	37,586	27,238	622,814
Productos Químicos, Farmacéuticos y de Laboratorio	368,111	-	368,111	4,108	4,108	364,003
Combustibles, Lubricantes y Aditivos	50,000	-	50,000	-	-	50,000
Vestuario, Blancos, Prendas de Protección y Art. Deportivos	725,000	-	725,000	6,610	6,610	718,390
Materiales y Suministros Para Seguridad	-	-	-	-	-	-
Herramientas, Refacciones y Accesorios Menores	465,000	-	465,000	8,514	8,514	456,486
Servicios Generales	15,305,000	-	15,305,000	1,374,255	1,132,682	13,930,745
Servicios Básicos	2,407,000	-	2,407,000	337,570	312,085	2,069,430
Servicios de Arrendamiento	2,330,001	-	2,330,001	138,779	128,821	2,191,222
Servicios Profesionales, Científicos, Técnicos y Otros Serv.	2,430,000	-	2,430,000	273,292	255,071	2,156,708
Servicios Financieros, Bancarios y Comerciales	524,899	-	524,899	80,528	80,528	444,371
Servicios de Instalación, Reparación, Mantto. y Conservación	5,013,800	-	5,013,800	514,333	326,424	4,499,467
Servicios de Comunicación Social y Publicidad	144,000	-	144,000	13,630	13,630	130,370
Servicios de Traslado y Viáticos	1,790,000	-	1,790,000	12,816	12,816	1,777,184
Servicios Oficiales	360,000	-	360,000	-	-	360,000
Otros Servicios Generales	305,300	-	305,300	3,307	3,307	301,993
Transferencias, Asignaciones, Subsidios y Otras Ayudas	2,525,000	-	2,525,000	270,987	269,120	2,254,013
Transferencias Internas y Asignaciones al Sector Público	-	-	-	-	-	-
Transferencias al Resto del Sector Público	-	-	-	-	-	-
Subsidios y Subvenciones	-	-	-	-	-	-
Ayudas Sociales	2,525,000	-	2,525,000	270,987	269,120	2,254,013
Pensiones y Jubilaciones	-	-	-	-	-	-
Transferencias a Fideicomisos, Mandatos y Otros Análogos	-	-	-	-	-	-
Transferencias a la Seguridad Social	-	-	-	-	-	-
Donativos	-	-	-	-	-	-
Transferencias al Exterior	-	-	-	-	-	-
Bienes Muebles, Inmuebles e Intangibles	2,000,000	-	2,000,000	-	-	2,000,000
Mobiliario y Equipo de Administración	1,350,000	-	1,350,000	-	-	1,350,000
Mobiliario y Equipo Educativo y Recreativo	420,000	-	420,000	-	-	420,000
Equipo e Instrumental Médico y de Laboratorio	-	-	-	-	-	-
Vehículos y Equipo de Transporte	230,000	-	230,000	-	-	230,000
Equipo de Defensa y Seguridad	-	-	-	-	-	-
Maquinaria, Otros Equipos y Herramientas	-	-	-	-	-	-
Activos Biológicos	-	-	-	-	-	-
Bienes Inmuebles	-	-	-	-	-	-
Activos Intangibles	-	-	-	-	-	-
Inversión Pública	-	-	-	-	-	-
Obra Pública en Bienes de Dominio Público	-	-	-	-	-	-
Obra Pública en Bienes Propios	-	-	-	-	-	-
Proyectos Productivos y Acciones de Fomento	-	-	-	-	-	-
Inversiones Financieras y Otras Provisiones	-	-	-	-	-	-
Inversiones Para el Fomento de Actividades Productivas	-	-	-	-	-	-
Acciones y Participaciones de Capital	-	-	-	-	-	-
Compra de Títulos y Valores	-	-	-	-	-	-
Concesión de Préstamos	-	-	-	-	-	-
Inversiones en Fideicomisos, Mandatos y Otros Análogos	-	-	-	-	-	-
Fideicomiso de Desastres Naturales (Informativo)	-	-	-	-	-	-
Otras Inversiones Financieras	-	-	-	-	-	-
Provisiones para Contingencias y Otras Erogaciones Especiales	-	-	-	-	-	-
Participaciones y Aportaciones	-	-	-	-	-	-
Participaciones	-	-	-	-	-	-
Aportaciones	-	-	-	-	-	-
Convenios	-	-	-	-	-	-
Deuda Pública	-	-	-	-	-	-
Amortización de la Deuda Pública	-	-	-	-	-	-
Intereses de la Deuda Pública	-	-	-	-	-	-
Comisiones de la Deuda Pública	-	-	-	-	-	-
Gastos de la Deuda Pública	-	-	-	-	-	-
Costo por Coberturas	-	-	-	-	-	-
Apoyos Financieros	-	-	-	-	-	-
Adeudos de Ejercicios Fiscales Anteriores (Adefas)	-	-	-	-	-	-



UNIVERSIDAD TECNOLÓGICA EMILIANO ZAPATA DEL ESTADO DE MORELOS
Estado Analítico del Ejercicio del Presupuesto de Egresos Detallado - LDF
Clasificación por Objeto del Gasto (Capítulo y Concepto)
Del 1 de enero al 31 de marzo de 2021
(Pesos)



Concepto	Egresos					
	Aprobado	Ampliaciones / (Reducciones)	Modificado	Devengado	Pagado	Subejercicio
Gasto Etiquetado	88,852,061	621,158	89,473,219	20,992,842	16,548,151	68,480,377
<i>Servicios Personales</i>	<i>72,829,772</i>	-	<i>72,829,772</i>	<i>17,556,370</i>	<i>14,137,384</i>	<i>55,273,402</i>
Remuneraciones al Personal de Carácter Permanente	47,263,295	(71,293)	47,192,002	11,585,495	11,600,580	35,606,503
Remuneraciones al Personal de Carácter Transitorio	-	-	-	-	-	-
Remuneraciones Adicionales y Especiales	13,204,629	-	13,204,629	3,246,197	368,939	9,958,432
Seguridad Social	9,070,511	-	9,070,511	1,933,735	1,465,308	7,136,776
Otras Prestaciones Sociales y Económicas	3,291,337	71,293	3,362,630	790,935	702,557	2,571,691
Previsiones	-	-	-	-	-	-
Pago de Estímulos a Servidores Públicos	-	-	-	-	-	-
<i>Materiales y Suministros</i>	<i>580,000</i>	-	<i>580,000</i>	<i>20,702</i>	<i>13,342</i>	<i>559,298</i>
Materiales de Admón., Emisión de Doctos. y Art. Oficiales	202,734	-	202,734	-	-	202,734
Alimentos y Utensilios	34,000	-	34,000	1,575	1,575	32,425
Materias Primas y Materiales de Prod. y Comercialización	-	-	-	-	-	-
Materiales y Artículos de Construcción y de Reparación	68,000	-	68,000	880	-	67,120
Productos Químicos, Farmacéuticos y de Laboratorio	45,417	-	45,417	-	-	45,417
Combustibles, Lubricantes y Aditivos	171,000	-	171,000	14,239	9,860	156,761
Vestuario, Blancos, Prendas de Protección y Art. Deportivos	-	-	-	-	-	-
Materiales y Suministros Para Seguridad	-	-	-	-	-	-
Herramientas, Refacciones y Accesorios Menores	58,849	-	58,849	4,008	1,907	54,841
<i>Servicios Generales</i>	<i>8,747,289</i>	<i>621,158</i>	<i>9,368,447</i>	<i>1,845,487</i>	<i>1,158,970</i>	<i>7,522,960</i>
Servicios Básicos	1,902,439	550,000	2,452,439	286,102	118,750	2,166,337
Servicios de Arrendamiento	-	-	-	-	-	-
Servicios Profesionales, Científicos, Técnicos y Otros Serv.	3,056,550	-	3,056,550	679,255	453,507	2,377,295
Servicios Financieros, Bancarios y Comerciales	10,700	9	10,709	114	114	10,595
Servicios de Instalación, Reparación, Mantto. y Conservación	2,802,000	71,149	2,873,149	641,980	431,107	2,231,169
Servicios de Comunicación Social y Publicidad	25,000	-	25,000	-	-	25,000
Servicios de Traslado y Viáticos	-	-	-	-	-	-
Servicios Oficiales	-	-	-	-	-	-
Otros Servicios Generales	950,600	-	950,600	238,036	155,492	712,564
<i>Transferencias, Asignaciones, Subsidios y Otras Ayudas</i>	<i>6,695,000</i>	-	<i>6,695,000</i>	<i>1,570,283</i>	<i>1,238,455</i>	<i>5,124,717</i>
Transferencias Internas y Asignaciones al Sector Público	-	-	-	-	-	-
Transferencias al Resto del Sector Público	-	-	-	-	-	-
Subsidios y Subvenciones	-	-	-	-	-	-
Ayudas Sociales	-	-	-	-	-	-
Pensiones y Jubilaciones	6,695,000	-	6,695,000	1,570,283	1,238,455	5,124,717
Transferencias a Fideicomisos, Mandatos y Otros Análogos	-	-	-	-	-	-
Transferencias a la Seguridad Social	-	-	-	-	-	-
Donativos	-	-	-	-	-	-
Transferencias al Exterior	-	-	-	-	-	-
<i>Bienes Muebles, Inmuebles e Intangibles</i>	-	-	-	-	-	-
Mobiliario y Equipo de Administración	-	-	-	-	-	-
Mobiliario y Equipo Educacional y Recreativo	-	-	-	-	-	-
Equipo e Instrumental Médico y de Laboratorio	-	-	-	-	-	-
Vehículos y Equipo de Transporte	-	-	-	-	-	-
Equipo de Defensa y Seguridad	-	-	-	-	-	-
Maquinaria, Otros Equipos y Herramientas	-	-	-	-	-	-
Activos Biológicos	-	-	-	-	-	-
Bienes Inmuebles	-	-	-	-	-	-
Activos Intangibles	-	-	-	-	-	-
<i>Inversión Pública</i>	-	-	-	-	-	-
Obra Pública en Bienes de Dominio Público	-	-	-	-	-	-
Obra Pública en Bienes Propios	-	-	-	-	-	-
Proyectos Productivos y Acciones de Fomento	-	-	-	-	-	-
<i>Inversiones Financieras y Otras Provisiones</i>	-	-	-	-	-	-
Inversiones Para el Fomento de Actividades Productivas	-	-	-	-	-	-
Acciones y Participaciones de Capital	-	-	-	-	-	-
Compra de Títulos y Valores	-	-	-	-	-	-
Concesión de Préstamos	-	-	-	-	-	-
Inversiones en Fideicomisos, Mandatos y Otros Análogos	-	-	-	-	-	-
Fideicomiso de Desastres Naturales (Informativo)	-	-	-	-	-	-
Otras Inversiones Financieras	-	-	-	-	-	-
Provisiones para Contingencias y Otras Erogaciones Especiales	-	-	-	-	-	-
<i>Participaciones y Aportaciones</i>	-	-	-	-	-	-
Participaciones	-	-	-	-	-	-
Aportaciones	-	-	-	-	-	-
Convenios	-	-	-	-	-	-
<i>Deuda Pública</i>	-	-	-	-	-	-
Amortización de la Deuda Pública	-	-	-	-	-	-
Intereses de la Deuda Pública	-	-	-	-	-	-
Comisiones de la Deuda Pública	-	-	-	-	-	-
Gastos de la Deuda Pública	-	-	-	-	-	-
Costo por Coberturas	-	-	-	-	-	-
Apoyos Financieros	-	-	-	-	-	-
Adeudos de Ejercicios Fiscales Anteriores (Adefas)	-	-	-	-	-	-
Total de Egresos	113,852,061	621,158	114,473,219	22,709,654	18,000,851	91,763,565