

Cuenta Pública 2015  
Estado de Actividades  
Del 1 de enero al 31 de marzo de 2015 y 2014  
(Pesos)

Ente Público:	UNIVERSIDAD TECNOLÓGICA EMILIANO ZAPATA DEL ESTADO DE MORELOS		2015	2014	Concepto	2015	2014
<b>INGRESOS Y OTROS BENEFICIOS</b>							
Ingresos de la Gestión	6,344,240		3,022,207		GASTOS Y OTRAS PÉRDIDAS	18,526,818	15,262,906
Impuestos	0		0		Gastos de Funcionamiento	13,223,725	11,489,335
Cuotas y Aportaciones de Seguridad Social	0		0		Servicios Personales	720,949	702,425
Contribuciones de Mejoras	0		0		Materiales y Suministros	4,582,144	3,071,147
Derechos	0		0		Servicios Generales	0	0
Productos de Tipo Corriente	0		0		Transferencia, Asignaciones, Subsidios y Otras Ayudas	0	0
Aprovechamientos de Tipo Corriente	0		0		Transferencias Internas y Asignaciones al Sector Público	0	0
Ingresos por Venta de Bienes y Servicios	6,344,240		3,022,207		Transferencias al Resto del Sector Público	0	0
Ingresos no Comprendidos en las Fracciones de la Ley de	0		0		Subsidios y Subvenciones	0	0
					Ayudas Sociales	0	0
Participaciones, Aportaciones, Transferencias,	15,639,242		9,861,673		Pensiones y Jubilaciones	0	0
Participaciones y Aportaciones	44,389		0		Transferencias a Fideicomisos, Mandatos y Contratos Análogos	0	0
Transferencia. Asienaciones. Subsidios v Otras avudas	15,594,853		9,861,673		Transferencias a la Seguridad Social	0	0
					Donativos	0	0
Otros Ingresos v Beneficios	102		3,700,805		Transferencias al Exterior	0	0
Ingresos Financieros	102		100		Participaciones y Aportaciones	0	0
Incremento por Variación de Inventarios	0		0		Participaciones	0	0
Disminución del Exceso de Estimaciones por Pérdida o	0		0		Aportaciones	0	0
Disminución del Exceso de Provisiones	0		0		Convenios	0	0
Otros Ingresos v Beneficios Varios	0		3,700,705		Intereses, Comisiones v Otros Gastos de la Deuda Pública	0	0
<b>Total de Ingresos y Otros Beneficios</b>	<b>21,983,584</b>		<b>16,564,685</b>		Intereses de la Deuda Pública	0	0
					Comisiones de la Deuda Pública	0	0
					Gastos de la Deuda Pública	0	0
					Costo por Coberturas	0	0
					Apoyos Financieros	0	0
					Otros Gastos v Pérdidas Extraordinarias	0	0
					Estimaciones, Depreciaciones, Deterioros, Obsolescencia y	0	0
					Provisiones	0	0
					Disminución de Inventarios	0	0
					Aumento por Insuficiencia de Estimaciones por Pérdida o	0	0
					Aumento por Insuficiencia de Provisiones	0	0
					Otros Gastos	0	0
					Inversión Pública	0	0
					Inversión Pública no Capitalizable	0	0
					<b>Total de Gastos v Otras Pérdidas</b>	<b>18,526,818</b>	<b>15,262,906</b>
					<b>Resultados del Ejercicio (Ahorro/Desahorro)</b>	<b>3,456,766</b>	<b>1,321,779</b>

Bajo protesta de decir verdad declaramos que los Estados Financieros y sus Notas son razonablemente correctos y responsabilidad del emisor

M.T.I. ALEJANDRO RAFAEL CABALLERO MORALES  
RECTOR

C.P. DAVID ROMEL MORA CRUZ  
DIRECTOR DE ADMINISTRACIÓN Y FINANZAS


Cuenta Pública 2015  
Estado de Situación Financiera  
Al 31 de marzo de 2015 y 2014  
(Pesos)

UNIVERSIDAD TECNOLÓGICA EMILIANO ZAPATA DEL ESTADO DE MORELOS


CONCEPTO	Año	2015	2014	Año	2015	2014
<b>ACTIVO</b>						
<b>Activo Circulante</b>						
Derechos a Recibir Efectivo o Equivalentes		28,851,651	17,671,426		15,682,505	6,685,892
Derechos a Recibir Bienes o Servicios		6,379,117	5,170,755		0	0
Inventarios		75,000	186,227		0	0
Almacenes		0	0		0	0
Estimación por Pérdida o Deterioro de Activos Circulantes		103,509	151,992		0	0
Otros Activos Circulantes		13,268	13,268		0	0
<b>Total de Activos Circulantes</b>		<b>35,422,544</b>	<b>23,193,667</b>		<b>15,682,505</b>	<b>6,685,892</b>
<b>Activo No Circulante</b>						
Inversiones Financieras a Largo Plazo		0	0		0	0
Derechos a Recibir Efectivo o Equivalentes a Largo Plazo		0	0		0	0
Bienes Inmuebles, Infraestructura y Construcciones en Proceso		157,647,779	123,609,785		0	0
Bienes Muebles		93,390,565	87,661,990		0	0
Activos Intangibles		2,260,830	1,230,642		0	0
Depreciación, Deterioro y Amortización Acumulada de Bienes		0	0		0	0
Activos Diferidos		0	0		0	0
Estimación por Pérdida o Deterioro de Activos no Circulantes		0	0		0	0
Otros Activos no Circulantes		0	0		0	0
<b>Total de Activos No Circulantes</b>		<b>253,299,174</b>	<b>212,502,417</b>		<b>15,682,505</b>	<b>6,685,892</b>
<b>Total del Activo</b>		<b>288,721,718</b>	<b>235,696,083</b>		<b>237,718,760</b>	<b>204,149,285</b>
<b>HACIENDA PÚBLICA/PATRIMONIO</b>						
<b>Hacienda Pública/Patrimonio Contribuido</b>						
Aportaciones		237,718,760	204,149,285		0	0
Donaciones de Capital		0	0		0	0
Actualización de la Hacienda Pública / Patrimonio		0	0		0	0
<b>Hacienda Pública/Patrimonio Generado</b>						
Resultados del Ejercicio (Ahorro / Desahorro)		35,320,452	24,860,906		0	0
Resultados de Ejercicios Anteriores		3,456,766	1,321,779		0	0
Revalúos		31,863,686	23,539,127		0	0
Reservas		0	0		0	0
Rectificaciones de Resultados de Ejercicios Anteriores		0	0		0	0
<b>Exceso o Insuficiencia en la Actualización de la Hacienda</b>						
Resultado por Posición Monetaria		0	0		0	0
Resultado por Tenencia de Activos no Monetarios		0	0		0	0
<b>Total Hacienda Pública/ Patrimonio</b>		<b>273,039,213</b>	<b>229,010,192</b>		<b>273,039,213</b>	<b>229,010,192</b>
<b>Total del Pasivo y Hacienda Pública / Patrimonio</b>		<b>288,721,718</b>	<b>235,696,083</b>		<b>288,721,718</b>	<b>235,696,083</b>

Bajo protesta de decir verdad declaramos que los Estados Financieros y sus Notas son razonablemente correctos y responsabilidad del emisor

M.T.I. ALEJANDRO RAFAEL CABALLERO MORALES  
RECTOR



C.P. DAVID ROMÁN MORA CRUZ  
DIRECTOR DE ADMINISTRACIÓN Y FINANZAS



Cuenta Pública 2015  
Estado de Flujos de Efectivo  
Del 1o. de enero al 31 de marzo de 2015 y 2014  
(Pesos)


UNIVERSIDAD TECNOLÓGICA EMILIANO ZAPATA DEL ESTADO DE MORELOS

Concepto	2015	2014	Concepto	2015	2014
<b>Flujos de Efectivo de las Actividades de Gestión</b>					
<b>Origen</b>	<b>21,983,584</b>	<b>16,584,685</b>	<b>Flujos de Efectivo de las Actividades de Inversión</b>	<b>48,858,539</b>	<b>5,621,090</b>
Impuestos	0	0	Origen	0	0
Cuotas y Aportaciones de Seguridad Social	0	0	Bienes Inmuebles, Infraestructura y Construcciones en Proceso	0	0
Contribuciones de mejoras	0	0	Bienes Muebles	0	702,715
Derechos	0	0	Otros Orígenes de Inversión	48,858,539	4,918,375
Productos de Tipo Corriente	0	0	Aplicación	44,506,841	6,847,534
Aprovechamientos de Tipo Corriente	0	0	Bienes Inmuebles, Infraestructura y Construcciones en Proceso	34,037,994	0
Ingresos no Comprendidos en las Fracciones de la Ley de	6,344,240	3,022,207	Bienes Muebles	95,424	707,128
Ingresos Causados en Ejercicios Fiscales Anteriores Pendientes	0	0	Otras Aplicaciones de Inversión	10,373,423	6,140,406
Participaciones y Aportaciones	44,389	0	<b>Flujos Netos de Efectivo por Actividades de Inversión</b>	<b>4,351,699</b>	<b>-1,226,444</b>
Transferencias, Asignaciones y Subsidios y Otras Ayudas	15,594,853	9,861,673			
Otros Orígenes de Operación	102	3,700,805	<b>Flujo de Efectivo de las Actividades de Financiamiento</b>	<b>17,534,716</b>	<b>6,948,455</b>
<b>Aplicación</b>	<b>18,526,818</b>	<b>15,262,906</b>	Origen	17,534,716	6,948,455
Servicios Personales	13,223,725	11,489,335	Endeudamiento Neto	0	0
Materiales y Suministros	720,949	702,425	Interno	0	0
Servicios Generales	4,582,144	3,071,147	Externo	0	0
Transferencias Internas y Asignaciones al Sector Público	0	0	Otros Orígenes de Financiamiento	17,534,716	6,948,455
Transferencias al resto del Sector Público	0	0	Aplicación	26,265,942	16,401,346
Subsidios y Subvenciones	0	0	Servicios de la Deuda	0	0
Ayudas Sociales	0	0	Interno	0	0
Pensiones y Jubilaciones	0	0	Externo	0	0
Transferencias a Fideicomisos, Mandatos y Contratos Análogos	0	0	Otras Aplicaciones de Financiamiento	26,265,942	16,401,346
Transferencias a la Seguridad Social	0	0	<b>Flujos netos de Efectivo por Actividades de Financiamiento</b>	<b>-8,731,226</b>	<b>-9,452,891</b>
Donativos	0	0			
Transferencias al Exterior	0	0	Incremento/Disminución Neta en el Efectivo y Equivalentes al	-922,761	
Participaciones	0	0	<b>Efectivo y Equivalente al Efectivo al Inicio del Ejercicio</b>	<b>29,774,412</b>	<b>27,028,983</b>
Aportaciones	0	0	<b>Efectivo y Equivalente al Efectivo al Final del Ejercicio</b>	<b>28,851,651</b>	<b>17,671,426</b>
Convenios	0	0			
Otras Aplicaciones de Operación	0	0			
<b>Flujos Netos de Efectivo por Actividades de Operación</b>	<b>3,456,766</b>	<b>1,321,779</b>			

Bajo protesta de decir verdad declaramos que los Estados Financieros y sus Notas son razonablemente correctos y responsabilidad del emisor



M. T. I. ALEJANDRO RAFAEL CABALLERO MORALES  
DIRECTOR



C. P. DAVID ROMEL MORA CRUZ  
DIRECTOR DE ADMINISTRACIÓN Y FINANZAS