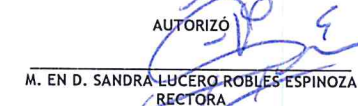


| Concepto | 2019 | 2018 | Concepto | 2019 | 2018 |
|---|-------------------|--------------------|---|-------------------|--------------------|
| INGRESOS Y OTROS BENEFICIOS | | | GASTOS Y OTRAS PÉRDIDAS | | |
| <i>Ingresos de la Gestión</i> | 27,634,321 | 27,855,449 | <i>Gastos de Funcionamiento</i> | 69,085,614 | 108,377,651 |
| Impuestos | - | - | Servicios Personales | 51,049,834 | 71,963,025 |
| Cuotas y Aportaciones de Seguridad Social | - | - | Materiales y Suministros | 3,651,216 | 6,120,646 |
| Contribuciones de Mejoras | - | - | Servicios Generales | 14,384,564 | 30,293,980 |
| Derechos | - | - | <i>Transferencias, Asignaciones, Subsidios y Otras Ayudas</i> | 5,882,162 | 6,774,595 |
| Productos | - | - | Transferencias Internas y Asignaciones al Sector Público | - | - |
| Aprovechamientos | - | - | Transferencias al Resto del Sector Público | - | - |
| Ingresos por Venta de Bienes y Prestación de Servicios | 27,634,321 | 27,855,449 | Subsidios y Subvenciones | - | - |
| <i>Participaciones, Aportaciones, Convenios, Incentivos Derivados de la Colaboración Fiscal, Fondos Distintos de Aportaciones, Transferencias, Asignaciones, Subsidios y Subvenciones, y Pensiones y Jubilaciones</i> | 62,929,987 | 93,178,724 | Ayudas Sociales | 1,707,247 | 1,531,373 |
| Participaciones, Aportaciones, Convenios, Incentivos Derivados de la Colaboración Fiscal y Fondos Distintos de Aportaciones | 62,929,987 | 8,091,604 | Pensiones y Jubilaciones | 4,174,915 | 5,243,222 |
| Transferencias, Asignaciones, Subsidios y Subvenciones, y Pensiones y Jubilaciones | - | 85,087,120 | Transferencias a Fideicomisos, Mandatos y Contratos Análogos | - | - |
| <i>Otros Ingresos y Beneficios</i> | 1,700 | 73,495 | Transferencias a la Seguridad Social | - | - |
| Ingresos Financieros | 1,700 | 31,090 | Donativos | - | - |
| Incremento por Variación de Inventarios | - | - | Transferencias al Exterior | - | - |
| Disminución del Exceso de Estimaciones por Pérdida o Deterioro u Obsolescencia | - | - | <i>Participaciones y Aportaciones</i> | - | - |
| Disminución del Exceso de Provisiones | - | - | Participaciones | - | - |
| Otros Ingresos y Beneficios Varios | - | 42,405 | Aportaciones | - | - |
| Total de Ingresos y Otros Beneficios | 90,566,008 | 121,107,668 | Convenios | - | - |
| | | | <i>Intereses, Comisiones y Otros Gastos de la Deuda Pública</i> | - | - |
| | | | Intereses de la Deuda Pública | - | - |
| | | | Comisiones de la Deuda Pública | - | - |
| | | | Gastos de la Deuda Pública | - | - |
| | | | Costo por Coberturas | - | - |
| | | | Apoyos Financieros | - | - |
| | | | <i>Otros Gastos y Pérdidas Extraordinarias</i> | 7,583,786 | 10,820,422 |
| | | | Estimaciones, Depreciaciones, Deterioros, Obsolescencia y Amortizaciones | 7,583,786 | 10,820,422 |
| | | | Provisiones | - | - |
| | | | Disminución de Inventarios | - | - |
| | | | Aumento por Insuficiencia de Estimaciones por Pérdida o Deterioro u Obsolescencia | - | - |
| | | | Aumento por Insuficiencia de Provisiones | - | - |
| | | | Otros Gastos | - | - |
| | | | <i>Inversión Pública</i> | - | - |
| | | | Inversión Pública no Capitalizable | - | - |
| | | | Total de Gastos y Otras Pérdidas | 82,551,562 | 125,972,668 |
| | | | Resultados del Ejercicio (Ahorro/Desahorro) | 8,014,446 | (4,865,000) |

Bajo protesta de decir verdad declaramos que los Estados Financieros y sus Notas son razonablemente correctos y responsabilidad del emisor.


ELABORÓ
C.P. MIRIAM FERREYRA VILLEGAS
JEFA DEL DEPARTAMENTO DE CONTABILIDAD


REVISÓ
C.P. RAQUEL RAMÍREZ MARÍN
DIRECTORA DE ADMINISTRACIÓN Y FINANZAS


AUTORIZÓ
M. EN D. SANDRA LUCERO ROBLES ESPINOZA
RECTORA

| CONCEPTO | Año | | CONCEPTO | Año | |
|---|--------------------|--------------------|---|---------------------|---------------------|
| | 2019 | 2018 | | 2019 | 2018 |
| ACTIVO | | | PASIVO | | |
| <i>Activo Circulante</i> | | | <i>Pasivo Circulante</i> | | |
| Efectivo y Equivalentes | 39,547,486 | 22,121,635 | Cuentas por Pagar a Corto Plazo | 14,478,098 | 18,126,272 |
| Derechos a Recibir Efectivo o Equivalentes | 3,678,212 | 11,273,008 | Documentos por Pagar a Corto Plazo | - | - |
| Derechos a Recibir Bienes o Servicios | - | - | Porción a Corto Plazo de la Deuda Pública a Largo Plazo | - | - |
| Inventarios | - | - | Títulos y Valores a Corto Plazo | - | - |
| Almacenes | 38,094 | 38,094 | Pasivos Diferidos a Corto Plazo | - | - |
| Estimación por Pérdida o Deterioro de Activos Circulantes | - | - | Fondos y Bienes de Terceros en Garantía y/o Administración a Corto Plazo | 46,834 | 46,834 |
| Otros Activos Circulantes | - | - | Provisiones a Corto Plazo | - | - |
| <i>Total de Activos Circulantes</i> | <i>43,263,792</i> | <i>33,432,737</i> | Otros Pasivos a Corto Plazo | - | - |
| <i>Activo No Circulante</i> | | | <i>Total de Pasivos Circulantes</i> | <i>14,524,932</i> | <i>18,173,106</i> |
| Inversiones Financieras a Largo Plazo | - | - | <i>Pasivo No Circulante</i> | | |
| Derechos a Recibir Efectivo o Equivalentes a Largo Plazo | - | - | Cuentas por Pagar a Largo Plazo | 482,450 | 482,450 |
| Bienes Inmuebles, Infraestructura y Construcciones en Proceso | 218,419,132 | 175,392,319 | Documentos por Pagar a Largo Plazo | - | - |
| Bienes Muebles | 114,281,304 | 114,878,005 | Deuda Pública a Largo Plazo | - | - |
| Activos Intangibles | 3,350,845 | 3,350,845 | Pasivos Diferidos a Largo Plazo | - | - |
| Depreciación, Deterioro y Amortización Acumulada de Bienes | (150,150,639) | (143,901,297) | Fondos y Bienes de Terceros en Garantía y/o en Administración a Largo Plazo | - | - |
| Activos Diferidos | - | - | Provisiones a Largo Plazo | - | - |
| Estimación por Pérdida o Deterioro de Activos no Circulantes | - | - | <i>Total de Pasivos No Circulantes</i> | <i>482,450</i> | <i>482,450</i> |
| Otros Activos no Circulantes | - | - | Total del Pasivo | 15,007,382 | 18,655,556 |
| <i>Total de Activos No Circulantes</i> | <i>185,900,642</i> | <i>149,719,872</i> | HACIENDA PÚBLICA / PATRIMONIO | | |
| Total del Activo | 229,164,434 | 183,152,609 | <i>Hacienda Pública / Patrimonio Contribuido</i> | <i>294,117,413</i> | <i>252,327,021</i> |
| | | | Aportaciones | 293,192,273 | 251,401,884 |
| | | | Donaciones de Capital | 925,140 | 925,137 |
| | | | Actualización de la Hacienda Pública / Patrimonio | - | - |
| | | | <i>Hacienda Pública / Patrimonio Generado</i> | <i>(79,960,361)</i> | <i>(87,829,968)</i> |
| | | | Resultados del Ejercicio (Ahorro / Desahorro) | 8,014,446 | (4,865,000) |
| | | | Resultados de Ejercicios Anteriores | 23,276,183 | 27,551,522 |
| | | | Revalúos | - | - |
| | | | Reservas | - | - |
| | | | Rectificaciones de Resultados de Ejercicios Anteriores | (111,250,990) | (110,516,490) |
| | | | <i>Exceso o Insuficiencia en la Actualización de la Hacienda Pública / Patrimonio</i> | <i>-</i> | <i>-</i> |
| | | | Resultado por Posición Monetaria | - | - |
| | | | Resultado por Tenencia de Activos no Monetarios | - | - |
| | | | Total Hacienda Pública / Patrimonio | 214,157,052 | 164,497,053 |
| | | | Total del Pasivo y Hacienda Pública / Patrimonio | 229,164,434 | 183,152,609 |

Bajo protesta de decir verdad declaramos que los Estados Financieros y sus Notas son razonablemente correctos y responsabilidad del emisor.

ELABORO

C. P. MIRIAM FERREYRA VILLEGAS
JEFA DEL DEPARTAMENTO DE CONTABILIDAD

REVISÓ

C. P. RAQUEL RAMÍREZ MARÍN
DIRECTORA DE ADMINISTRACIÓN Y FINANZAS

AUTORIZO

M. EN D. SANDRA LUCERO ROBLES ESPINOZA
RECTORA

| CONCEPTO | 30 de septiembre 2019 | 31 de diciembre 2018 | CONCEPTO | 30 de septiembre 2019 | 31 de diciembre 2018 |
|---|--------------------------|-------------------------|--|--------------------------|-------------------------|
| ACTIVO | | | PASIVO | | |
| <i>Activo Circulante</i> | | | <i>Pasivo Circulante</i> | | |
| Efectivo y Equivalentes | 39,547,486 | 22,121,635 | Cuentas por Pagar a Corto Plazo | 14,478,098 | 18,126,272 |
| Efectivo | 80,049 | 47,087 | Servicios Personales por Pagar a Corto Plazo | 12,445,340 | 10,815,105 |
| Bancos/Tesorería | 39,467,437 | 22,074,548 | Proveedores por Pagar a Corto Plazo | 1,397,980 | 4,208,462 |
| Bancos/Dependencias y Otros | - | - | Contratistas por Obras Públicas por Pagar a Corto Plazo | - | 18,849 |
| Inversiones Temporales (Hasta 3 meses) | - | - | Participaciones y Aportaciones por Pagar a Corto Plazo | 81,010 | - |
| Fondos con Afectación Específica | - | - | Transferencias Otorgadas por Pagar a Corto Plazo | - | - |
| Depósitos de Fondos de Terceros en Garantía y/o Admón. | - | - | Int., Comisiones y Otros Gastos de la Deuda Púb. por Pagar a Corto Plazo | - | 3,083,856 |
| Otros Efectivos y Equivalentes | - | - | Retenciones y Contribuciones por Pagar a Corto Plazo | 553,768 | - |
| Derechos a Recibir Efectivo o Equivalentes | 3,678,212 | 11,273,008 | Devoluciones de la Ley de Ingresos por Pagar a Corto Plazo | - | - |
| Inversiones Financieras de Corto Plazo | - | - | Otras Cuentas por Pagar a Corto Plazo | - | - |
| Cuentas por Cobrar a Corto Plazo | 266,000 | 280,501 | Documentos por Pagar a Corto Plazo | - | - |
| Deudores Diversos por Cobrar a Corto Plazo | 3,395,009 | 10,980,658 | Documentos Comerciales por Pagar a Corto Plazo | - | - |
| Ingresos por Recuperar a Corto Plazo | - | - | Documentos con Contratistas por Obras Púb. por Pagar a Corto Plazo | - | - |
| Deudores por Anticipos de la Tesorería a Corto Plazo | - | - | Otros Documentos por Pagar a Corto Plazo | - | - |
| Préstamos Otorgados a Corto Plazo | - | - | Porción a Corto Plazo de la Deuda Pública a Largo Plazo | - | - |
| Otros Derechos a Recibir Efectivo o Equiv. a Corto Plazo | 17,203 | 11,849 | Porción a Corto Plazo de la Deuda Pública | - | - |
| Derechos a Recibir Bienes o Servicios | - | - | Porción a Corto Plazo de Arrendamiento Financiero | - | - |
| Ant. a Proveedores por Adq. de Bienes y Prest. de Serv. a Corto Plazo | - | - | Títulos y Valores a Corto Plazo | - | - |
| Ant. a Proveedores por Adq. de Bienes Inm. y Muebles a Corto Plazo | - | - | Pasivos Diferidos a Corto Plazo | - | - |
| Ant. a Proveedores por Adq. de Bienes Intangibles a Corto Plazo | - | - | Ingresos Cobrados por Adelantado a Corto Plazo | - | - |
| Anticipo a Contratistas por Obras Públicas a Corto Plazo | - | - | Intereses Cobrados por Adelantado a Corto Plazo | - | - |
| Otros Derechos a Recibir Bienes o Servicios a Corto Plazo | - | - | Otros Pasivos Diferidos a Corto Plazo | - | - |
| Inventarios | - | - | Fondos y Bienes de Terceros en Garantía y/o Admón. a C. P. | 46,834 | 46,834 |
| Inventario de Mercancías para Venta | - | - | Fondos en Garantía a Corto Plazo | - | - |
| Inventario de Mercancías Terminadas | - | - | Fondos en Administración a Corto Plazo | - | - |
| Inventario de Mercancías en Proceso de Elaboración | - | - | Fondos Contingentes a Corto Plazo | - | - |
| Inventario de Materias Primas, Mat. y Suministros para Producción | - | - | Fondos de Fideicomisos, Mandatos y Contratos Análogos a Corto Plazo | - | - |
| Bienes en Tránsito | - | - | Otros Fondos de Terceros en Garantía y/o Administración a Corto Plazo | - | 46,834 |
| Almacenes | 38,094 | 38,094 | Valores y Bienes en Garantía a Corto Plazo | 46,834 | - |
| Estimación por Pérdida o Deterioro de Activos Circulantes | - | - | Provisiones a Corto Plazo | - | - |
| Est. para Ctas. Incobrables por Derechos a Recibir Efectivo o Equiv. | - | - | Provisión para Demandas y Juicios a Corto Plazo | - | - |
| Estimación por Deterioro de Inventarios | - | - | Provisión para Contingencias a Corto Plazo | - | - |
| Otros Activos Circulantes | - | - | Otras Provisiones a Corto Plazo | - | - |
| Valores en Garantía | - | - | Otros Pasivos a Corto Plazo | - | - |
| Bienes en Garantía (excluye depósitos de fondos) | - | - | Ingresos por Clasificar | - | - |
| Bienes Deriv. de Embargos, Decom., Aseguramientos y Dación en Pago | - | - | Recaudación por Participar | - | - |
| Adquisición con Fondos de Terceros | - | - | Otros Pasivos Circulantes | - | - |
| Total de Activos Circulantes | 43,263,792 | 33,432,737 | Total de Pasivos Circulantes | 14,524,932 | 18,173,106 |

| CONCEPTO | 30 de septiembre 2019 | 31 de diciembre 2018 | CONCEPTO | 30 de septiembre 2019 | 31 de diciembre 2018 |
|--|--------------------------|-------------------------|---|--------------------------|-------------------------|
| Activo No Circulante | | | Pasivo No Circulante | | |
| Inversiones Financieras a Largo Plazo | - | - | Cuentas por Pagar a Largo Plazo | 482,450 | 482,450 |
| Derechos a Recibir Efectivo o Equivalentes a Largo Plazo | - | - | Documentos por Pagar a Largo Plazo | - | - |
| Bienes Inmuebles, Infraestructura y Const. en Proceso | 218,419,132 | 175,392,319 | Deuda Pública a Largo Plazo | - | - |
| Bienes Muebles | 114,281,304 | 114,878,005 | Pasivos Diferidos a Largo Plazo | - | - |
| Activos Intangibles | 3,350,845 | 3,350,845 | Fdos. y Bienes de Terceros en Garantía y/o en Admón. a L.P. | - | - |
| Depreciación, Deterioro y Amortización Acumulada de Bienes | (150,150,639) | (143,901,297) | Provisiones a Largo Plazo | - | - |
| Activos Diferidos | - | - | Total de Pasivos No Circulantes | 482,450 | 482,450 |
| Estimación por Pérdida o Deterioro de Activos no Circulantes | - | - | Total del Pasivo | 15,007,382 | 18,655,556 |
| Otros Activos no Circulantes | - | - | | | |
| Total de Activos No Circulantes | 185,900,642 | 149,719,872 | HACIENDA PÚBLICA / PATRIMONIO | | |
| | | | <i>Hacienda Pública / Patrimonio Contribuido</i> | <i>294,117,413</i> | <i>252,327,021</i> |
| Total del Activo | 229,164,434 | 183,152,609 | Aportaciones | 293,192,273 | 251,401,884 |
| | | | Donaciones de Capital | 925,140 | 925,137 |
| | | | Actualización de la Hacienda Pública / Patrimonio | - | - |
| | | | <i>Hacienda Pública / Patrimonio Generado</i> | <i>(79,960,361)</i> | <i>(87,829,968)</i> |
| | | | Resultados del Ejercicio (Ahorro / Desahorro) | 8,014,446 | (4,865,000) |
| | | | Resultados de Ejercicios Anteriores | 23,276,183 | 27,551,522 |
| | | | Revalúos | - | - |
| | | | Reservas | - | - |
| | | | Rectificaciones de Resultados de Ejercicios Anteriores | (111,250,990) | (110,516,490) |
| | | | <i>Exceso o Insuficiencia en la Actualización de la Hacienda Pública / Patrimonio</i> | - | - |
| | | | Resultado por Posición Monetaria | - | - |
| | | | Resultado por Tenencia de Activos no Monetarios | - | - |
| | | | Total Hacienda Pública / Patrimonio | 214,157,052 | 164,497,053 |
| | | | Total del Pasivo y Hacienda Pública / Patrimonio | 229,164,434 | 183,152,609 |

Bajo protesta de decir verdad declaramos que los Estados Financieros y sus Notas son razonablemente correctos y responsabilidad del emisor.

ELABORÓ

C.P. MIRIAM FERREYRA VILLEGAS
JEFA DEL DEPARTAMENTO DE CONTABILIDAD

REVISÓ


C.P. RAQUEL RAMÍREZ MARÍN
DIRECTORA DE ADMINISTRACIÓN Y FINANZAS


AUTORIZÓ

M. EN D. SANDRA LUCERO ROBLES ESPINOZA
RECTORA

| Concepto | 2019 | 2018 | Concepto | 2019 | 2018 |
|---|-------------------|--------------------|--|--------------------|--------------------|
| Flujos de Efectivo de las Actividades de Operación | | | Flujos de Efectivo de las Actividades de Inversión | | |
| <i>Origen</i> | 90,566,008 | 121,107,668 | <i>Origen</i> | 127,416,960 | 132,921,890 |
| Impuestos | - | - | Bienes Inmuebles, Infraestructura y Construcciones en Proceso | - | - |
| Cuotas y Aportaciones de Seguridad Social | - | - | Bienes Muebles | 1,486,556 | 52,207 |
| Contribuciones de Mejoras | - | - | Otros Orígenes de Inversión | 125,930,404 | 132,869,683 |
| Derechos | - | - | <i>Aplicación</i> | 118,005,555 | 131,693,329 |
| Productos | - | - | Bienes Inmuebles, Infraestructura y Construcciones en Proceso | 43,026,813 | 15,625,362 |
| Aprovechamientos | - | - | Bienes Muebles | 889,855 | 6,896,478 |
| Ingresos por Venta de Bienes y Prestación de Servicios | 27,634,321 | 27,855,449 | Otras Aplicaciones de Inversión | 74,088,887 | 109,171,489 |
| Participaciones, Aportaciones, Convenios, Incentivos Derivados de la Colaboración Fiscal y Fondos Distintos de Aportaciones | 62,929,987 | 8,091,604 | Flujos Netos de Efectivo por Actividades de Inversión | 9,411,405 | 1,228,561 |
| Transferencias, Asignaciones, Subsidios y Subvenciones, y Pensiones y Jubilaciones | - | 85,087,120 | Flujo de Efectivo de las Actividades de Financiamiento | | |
| Otros Orígenes de Operación | 1,700 | 73,495 | <i>Origen</i> | - | - |
| <i>Aplicación</i> | 82,551,562 | 125,972,668 | Endeudamiento Neto | - | - |
| Servicios Personales | 51,049,834 | 71,963,025 | Interno | - | - |
| Materiales y Suministros | 3,651,216 | 6,120,646 | Externo | - | - |
| Servicios Generales | 14,384,564 | 30,293,980 | Otros Orígenes de Financiamiento | - | - |
| Transf. Internas y Asignaciones al Sector Público | - | - | <i>Aplicación</i> | - | - |
| Transferencias al resto del Sector Público | - | - | Servicios de la Deuda | - | - |
| Subsidios y Subvenciones | - | - | Interno | - | - |
| Ayudas Sociales | 1,707,247 | 1,531,373 | Externo | - | - |
| Pensiones y Jubilaciones | 4,174,915 | 5,243,222 | Otras Aplicaciones de Financiamiento | - | - |
| Transf. a Fideicomisos, Mandatos y Contratos Análogos | - | - | Flujos Netos de Efectivo por Actividades de Financiamiento | - | - |
| Transferencias a la Seguridad Social | - | - | Incremento/Disminución Neta en el Efectivo y Equivalentes al Efectivo | 17,425,851 | (3,636,439) |
| Donativos | - | - | Efectivo y Equivalentes al Efectivo al Inicio del Ejercicio | 22,121,635 | 25,758,074 |
| Transferencias al Exterior | - | - | Efectivo y Equivalentes al Efectivo al Final del Ejercicio | 39,547,486 | 22,121,635 |
| Participaciones | - | - | | | |
| Aportaciones | - | - | | | |
| Convenios | - | - | | | |
| Otras Aplicaciones de Operación | 7,583,786 | 10,820,422 | | | |
| Flujos Netos de Efectivo por Actividades de Operación | 8,014,446 | (4,865,000) | | | |

Bajo protesta de decir verdad declaramos que los Estados Financieros y sus Notas son razonablemente correctos y responsabilidad del emisor.

ELABORÓ

C.P. MIRIAM FERREYRA VILLEGAS
JEFA DEL DEPARTAMENTO DE CONTABILIDAD

REVISÓ

C.P. RAQUEL RAMÍREZ MARÍN
DIRECTORA DE ADMINISTRACIÓN Y FINANZAS

AUTORIZÓ

M. EN D. SANDRA LUCERO ROBLES ESPINOZA
RECTORA

| Concepto | Egresos | | | | | Subejercicio 6 = (3 - 4) |
|--|--------------------|--------------------------------|--------------------|-------------------|-------------------|-------------------------------|
| | Aprobado | Ampliaciones/ (Reducciones) | Modificado | Devengado | Pagado | |
| | 1 | 2 | 3 = (1 + 2) | 4 | 5 | |
| Servicios Personales | 72,917,916 | 175,560 | 73,093,476 | 51,049,834 | 43,308,349 | 22,043,642 |
| Remuneraciones al Personal de Carácter Permanente | 45,424,116 | - | 45,424,116 | 31,638,650 | 31,638,650 | 13,785,466 |
| Remuneraciones al Personal de Carácter Transitorio | - | - | - | - | - | - |
| Remuneraciones Adicionales y Especiales | 13,215,002 | 1,136,060 | 14,351,062 | 10,727,684 | 3,545,307 | 3,623,378 |
| Seguridad Social | 8,223,798 | (210,000) | 8,013,798 | 6,053,785 | 5,593,180 | 1,960,013 |
| Otras Prestaciones Sociales y Económicas | 5,260,000 | (130,000) | 5,130,000 | 2,455,215 | 2,356,712 | 2,674,785 |
| Previsiones | - | - | - | - | - | - |
| Pago de Estímulos a Servidores Públicos | 795,000 | (620,500) | 174,500 | 174,500 | 174,500 | - |
| Materiales y Suministros | 4,358,600 | 255,003 | 4,613,603 | 3,651,216 | 3,615,469 | 962,387 |
| Materiales de Admón, Emisión de Doctos. y Artículos Oficiales | 1,780,000 | 394,108 | 2,174,108 | 1,913,965 | 1,908,238 | 260,143 |
| Alimentos y Utensilios | 408,400 | - | 408,400 | 241,767 | 241,767 | 166,633 |
| Materias Primas y Materiales de Producción y Comercialización | 144,000 | (140,000) | 4,000 | 162 | 162 | 3,838 |
| Materiales y Artículos de Construcción y de Reparación | 716,400 | (254,594) | 461,806 | 434,279 | 427,886 | 27,527 |
| Productos Químicos, Farmacéuticos y de Laboratorio | 117,600 | 155,000 | 272,600 | 269,897 | 256,688 | 2,703 |
| Combustibles, Lubricantes y Aditivos | 180,000 | 3,000 | 183,000 | 115,903 | 115,903 | 67,097 |
| Vestuario, Blancos, Prendas de Protección y Artículos Deportivos | 564,000 | 137,726 | 701,726 | 426,081 | 425,703 | 275,645 |
| Materiales y Suministros Para Seguridad | - | - | - | - | - | - |
| Herramientas, Refacciones y Accesorios Menores | 448,200 | (40,237) | 407,963 | 249,162 | 239,122 | 158,801 |
| Servicios Generales | 22,786,604 | (1,021,507) | 21,765,097 | 14,384,565 | 13,320,059 | 7,380,532 |
| Servicios Básicos | 4,146,000 | 144,621 | 4,290,621 | 3,604,526 | 3,136,669 | 686,095 |
| Servicios de Arrendamiento | 1,020,000 | 251,063 | 1,271,063 | 1,234,526 | 1,215,516 | 36,537 |
| Servicios Profesionales, Científicos, Técnicos y Otros Servicios | 5,337,100 | 231,000 | 5,568,100 | 3,274,617 | 3,071,260 | 2,293,483 |
| Servicios Financieros, Bancarios y Comerciales | 602,004 | - | 602,004 | 391,799 | 391,799 | 210,205 |
| Servicios de Instalación, Reparación, Mantto. y Conservación | 5,709,680 | (70,021) | 5,639,659 | 3,309,910 | 3,030,372 | 2,329,749 |
| Servicios de Comunicación Social y Publicidad | 444,000 | - | 444,000 | 153,957 | 153,957 | 290,043 |
| Servicios de Traslado y Viáticos | 1,884,000 | 7,726 | 1,891,726 | 1,394,248 | 1,394,248 | 497,478 |
| Servicios Oficiales | 660,000 | - | 660,000 | 143,606 | 143,606 | 516,394 |
| Otros Servicios Generales | 2,983,820 | (1,585,896) | 1,397,924 | 877,376 | 782,632 | 520,548 |
| Transferencias, Asignaciones, Subsidios y Otras Ayudas | 6,839,000 | 501,247 | 7,340,247 | 5,882,162 | 5,010,247 | 1,458,085 |
| Transferencias Internas y Asignaciones al Sector Público | - | - | - | - | - | - |
| Transferencias al Resto del Sector Público | - | - | - | - | - | - |
| Subsidios y Subvenciones | - | - | - | - | - | - |
| Ayudas Sociales | 1,615,000 | 92,247 | 1,707,247 | 1,707,247 | 1,655,288 | - |
| Pensiones y Jubilaciones | 5,224,000 | 409,000 | 5,633,000 | 4,174,915 | 3,354,959 | 1,458,085 |
| Transferencias a Fideicomisos, Mandatos y Otros Análogos | - | - | - | - | - | - |
| Transferencias a la Seguridad Social | - | - | - | - | - | - |
| Donativos | - | - | - | - | - | - |
| Transferencias al Exterior | - | - | - | - | - | - |
| Bienes Muebles, Inmuebles e Intangibles | 720,000 | 2,499,834 | 3,219,834 | 659,981 | 659,981 | 2,559,853 |
| Mobiliario y Equipo de Administración | 480,000 | 150,854 | 630,854 | 53,127 | 53,127 | 577,727 |
| Mobiliario y Equipo Educativo y Recreativo | 240,000 | 332,980 | 572,980 | 108,889 | 108,889 | 464,091 |
| Equipo e Instrumental Médico y de Laboratorio | - | 1,425,000 | 1,425,000 | 441,357 | 441,357 | 983,643 |
| Vehículos y Equipo de Transporte | - | 466,000 | 466,000 | - | - | 466,000 |
| Equipo de Defensa y Seguridad | - | - | - | - | - | - |
| Maquinaria, Otros Equipos y Herramientas | - | 125,000 | 125,000 | 56,608 | 56,608 | 68,392 |
| Activos Biológicos | - | - | - | - | - | - |
| Bienes Inmuebles | - | - | - | - | - | - |
| Activos Intangibles | - | - | - | - | - | - |
| Inversión Pública | - | - | - | - | - | - |
| Obra Pública en Bienes de Dominio Público | - | - | - | - | - | - |
| Obra Pública en Bienes Propios | - | - | - | - | - | - |
| Proyectos Productivos y Acciones de Fomento | - | - | - | - | - | - |
| Inversiones Financieras y Otras Provisiones | - | - | - | - | - | - |
| Inversiones Para el Fomento de Actividades Productivas | - | - | - | - | - | - |
| Acciones y Participaciones de Capital | - | - | - | - | - | - |
| Compra de Títulos y Valores | - | - | - | - | - | - |
| Concesión de Préstamos | - | - | - | - | - | - |
| Inversiones en Fideicomisos, Mandatos y Otros Análogos | - | - | - | - | - | - |
| Otras Inversiones Financieras | - | - | - | - | - | - |
| Provisiones para Contingencias y Otras Erogaciones Especiales | - | - | - | - | - | - |
| Participaciones y Aportaciones | - | - | - | - | - | - |
| Participaciones | - | - | - | - | - | - |
| Aportaciones | - | - | - | - | - | - |
| Convenios | - | - | - | - | - | - |
| Deuda Pública | - | - | - | - | - | - |
| Amortización de la Deuda Pública | - | - | - | - | - | - |
| Intereses de la Deuda Pública | - | - | - | - | - | - |
| Comisiones de la Deuda Pública | - | - | - | - | - | - |
| Gastos de la Deuda Pública | - | - | - | - | - | - |
| Costo por Coberturas | - | - | - | - | - | - |
| Apoyos Financieros | - | - | - | - | - | - |
| Adeudos de Ejercicios Fiscales Anteriores (Adefas) | - | - | - | - | - | - |
| Total del Gasto | 107,622,120 | 2,410,137 | 110,032,257 | 75,627,758 | 65,914,105 | 34,404,499 |



Universidad Tecnológica Emiliano Zapata del Estado de Morelos
 Estado Analítico del Ejercicio del Presupuesto de Egresos Detallado - LDF
 Clasificación por Objeto del Gasto (Capítulo y Concepto)
 Del 1 de enero al 30 de septiembre de 2019
 (Pesos)



| Concepto | Egresos | | | | | Subejercicio |
|---|-------------------|------------------------------|-------------------|-------------------|-------------------|------------------|
| | Aprobado | Ampliaciones / (Reducciones) | Modificado | Devengado | Pagado | |
| Gasto No Etiquetado | 22,535,000 | 761,452 | 23,296,452 | 14,932,978 | 14,238,950 | 8,363,474 |
| Servicios Personales | 1,500,000 | 175,560 | 1,675,560 | 1,675,560 | 1,675,560 | - |
| Remuneraciones al Personal de Carácter Permanente | - | - | - | - | - | - |
| Remuneraciones al Personal de Carácter Transitorio | - | - | - | - | - | - |
| Remuneraciones Adicionales y Especiales | 365,000 | 1,136,060 | 1,501,060 | 1,501,060 | 1,501,060 | - |
| Seguridad Social | 210,000 | (210,000) | - | - | - | - |
| Otras Prestaciones Sociales y Económicas | 130,000 | (130,000) | - | - | - | - |
| Previsiones | - | - | - | - | - | - |
| Pago de Estímulos a Servidores Públicos | 795,000 | (620,500) | 174,500 | 174,500 | 174,500 | - |
| Materiales y Suministros | 3,780,000 | 147,726 | 3,927,726 | 3,326,911 | 3,305,073 | 600,815 |
| Materiales de Admón., Emisión de Doctos. y Art. Oficiales | 1,578,000 | 351,594 | 1,929,594 | 1,839,987 | 1,839,255 | 89,607 |
| Alimentos y Utensilios | 242,400 | - | 242,400 | 204,626 | 204,626 | 37,774 |
| Materias Primas y Materiales de Prod. y Comercialización | 144,000 | (140,000) | 4,000 | 162 | 162 | 3,838 |
| Materiales y Artículos de Construcción y de Reparación | 662,400 | (254,594) | 407,806 | 407,180 | 400,787 | 626 |
| Productos Químicos, Farmacéuticos y de Laboratorio | 108,000 | 155,000 | 263,000 | 261,859 | 256,688 | 1,141 |
| Combustibles, Lubrificantes y Aditivos | 60,000 | 3,000 | 63,000 | 25,649 | 25,649 | 37,351 |
| Vestuario, Blancos, Prendas de Protección y Art. Deportivos | 564,000 | 137,726 | 701,726 | 426,081 | 425,703 | 275,645 |
| Materiales y Suministros Para Seguridad | - | - | - | - | - | - |
| Herramientas, Refacciones y Accesorios Menores | 421,200 | (105,000) | 316,200 | 161,367 | 152,203 | 154,833 |
| Servicios Generales | 14,920,000 | (120,081) | 14,799,919 | 8,177,650 | 7,557,419 | 6,622,269 |
| Servicios Básicos | 1,874,400 | 1,227,020 | 3,101,420 | 2,448,767 | 1,980,910 | 652,653 |
| Servicios de Arrendamiento | 840,000 | 400,000 | 1,240,000 | 1,151,401 | 1,132,391 | 88,599 |
| Servicios Profesionales, Científicos, Técnicos y Otros Serv. | 2,873,600 | 140,000 | 3,013,600 | 1,299,589 | 1,299,589 | 1,714,011 |
| Servicios Financieros, Bancarios y Comerciales | 582,000 | - | 582,000 | 371,523 | 371,523 | 210,477 |
| Servicios de Instalación, Reparación, Mantto. y Conservación | 3,436,000 | (267,807) | 3,168,193 | 1,029,602 | 990,982 | 2,138,591 |
| Servicios de Comunicación Social y Publicidad | 420,000 | - | 420,000 | 136,482 | 136,482 | 283,518 |
| Servicios de Traslado y Viáticos | 1,884,000 | 7,726 | 1,891,726 | 1,394,248 | 1,394,248 | 497,478 |
| Servicios Oficiales | 660,000 | - | 660,000 | 143,606 | 143,606 | 516,394 |
| Otros Servicios Generales | 2,350,000 | (1,627,020) | 722,980 | 202,432 | 107,688 | 520,548 |
| Transferencias, Asignaciones, Subsidios y Otras Ayudas | 1,615,000 | 92,247 | 1,707,247 | 1,707,247 | 1,655,288 | - |
| Transferencias Internas y Asignaciones al Sector Público | - | - | - | - | - | - |
| Transferencias al Resto del Sector Público | - | - | - | - | - | - |
| Subsidios y Subvenciones | - | - | - | - | - | - |
| Ayudas Sociales | 1,615,000 | 92,247 | 1,707,247 | 1,707,247 | 1,655,288 | - |
| Pensiones y Jubilaciones | - | - | - | - | - | - |
| Transferencias a Fideicomisos, Mandatos y Otros Análogos | - | - | - | - | - | - |
| Transferencias a la Seguridad Social | - | - | - | - | - | - |
| Donativos | - | - | - | - | - | - |
| Transferencias al Exterior | - | - | - | - | - | - |
| Bienes Muebles, Inmuebles e Intangibles | 720,000 | 466,000 | 1,186,000 | 45,610 | 45,610 | 1,140,390 |
| Mobiliario y Equipo de Administración | 480,000 | - | 480,000 | 6,959 | 6,959 | 473,041 |
| Mobiliario y Equipo Educacional y Recreativo | 240,000 | - | 240,000 | 38,651 | 38,651 | 201,349 |
| Equipo e Instrumental Médico y de Laboratorio | - | - | - | - | - | - |
| Vehículos y Equipo de Transporte | - | 466,000 | 466,000 | - | - | 466,000 |
| Equipo de Defensa y Seguridad | - | - | - | - | - | - |
| Maquinaria, Otros Equipos y Herramientas | - | - | - | - | - | - |
| Activos Biológicos | - | - | - | - | - | - |
| Bienes Inmuebles | - | - | - | - | - | - |
| Activos Intangibles | - | - | - | - | - | - |
| Inversión Pública | - | - | - | - | - | - |
| Obra Pública en Bienes de Dominio Público | - | - | - | - | - | - |
| Obra Pública en Bienes Propios | - | - | - | - | - | - |
| Proyectos Productivos y Acciones de Fomento | - | - | - | - | - | - |
| Inversiones Financieras y Otras Provisiones | - | - | - | - | - | - |
| Inversiones Para el Fomento de Actividades Productivas | - | - | - | - | - | - |
| Acciones y Participaciones de Capital | - | - | - | - | - | - |
| Compra de Títulos y Valores | - | - | - | - | - | - |
| Concesión de Préstamos | - | - | - | - | - | - |
| Inversiones en Fideicomisos, Mandatos y Otros Análogos | - | - | - | - | - | - |
| Fideicomiso de Desastres Naturales (Informativo) | - | - | - | - | - | - |
| Otras Inversiones Financieras | - | - | - | - | - | - |
| Provisiones para Contingencias y Otras Erogaciones Especiales | - | - | - | - | - | - |
| Participaciones y Aportaciones | - | - | - | - | - | - |
| Participaciones | - | - | - | - | - | - |
| Aportaciones | - | - | - | - | - | - |
| Convenios | - | - | - | - | - | - |
| Deuda Pública | - | - | - | - | - | - |
| Amortización de la Deuda Pública | - | - | - | - | - | - |
| Intereses de la Deuda Pública | - | - | - | - | - | - |
| Comisiones de la Deuda Pública | - | - | - | - | - | - |
| Gastos de la Deuda Pública | - | - | - | - | - | - |
| Costo por Coberturas | - | - | - | - | - | - |
| Apoyos Financieros | - | - | - | - | - | - |
| Adeudos de Ejercicios Fiscales Anteriores (Adefas) | - | - | - | - | - | - |



Universidad Tecnológica Emiliano Zapata del Estado de Morelos
Estado Analítico del Ejercicio del Presupuesto de Egresos Detallado - LDF
Clasificación por Objeto del Gasto (Capítulo y Concepto)
Del 1 de enero al 30 de septiembre de 2019
(Pesos)



| Concepto | Egresos | | | | | |
|---|--------------------|------------------------------|--------------------|-------------------|-------------------|-------------------|
| | Aprobado | Ampliaciones / (Reducciones) | Modificado | Devengado | Pagado | Subejercicio |
| Gasto Etiquetado | 85,087,120 | 1,648,685 | 86,735,805 | 60,694,780 | 51,675,155 | 26,041,025 |
| Servicios Personales | 71,417,916 | - | 71,417,916 | 49,374,274 | 41,632,789 | 22,043,642 |
| Remuneraciones al Personal de Carácter Permanente | 45,424,116 | - | 45,424,116 | 31,638,650 | 31,638,650 | 13,785,466 |
| Remuneraciones al Personal de Carácter Transitorio | - | - | - | - | - | - |
| Remuneraciones Adicionales y Especiales | 12,850,002 | - | 12,850,002 | 9,226,624 | 2,044,247 | 3,623,378 |
| Seguridad Social | 8,013,798 | - | 8,013,798 | 6,053,785 | 5,593,180 | 1,960,013 |
| Otras Prestaciones Sociales y Económicas | 5,130,000 | - | 5,130,000 | 2,455,215 | 2,356,712 | 2,674,785 |
| Previsiones | - | - | - | - | - | - |
| Pago de Estímulos a Servidores Públicos | - | - | - | - | - | - |
| Materiales y Suministros | 578,600 | 107,277 | 685,877 | 324,305 | 310,396 | 361,572 |
| Materiales de Admón., Emisión de Doctos. y Art. Oficiales | 202,000 | 42,514 | 244,514 | 73,978 | 68,983 | 170,536 |
| Alimentos y Utensilios | 166,000 | - | 166,000 | 37,141 | 37,141 | 128,859 |
| Materias Primas y Materiales de Prod. y Comercialización | - | - | - | - | - | - |
| Materiales y Artículos de Construcción y de Reparación | 54,000 | - | 54,000 | 27,099 | 27,099 | 26,901 |
| Productos Químicos, Farmacéuticos y de Laboratorio | 9,600 | - | 9,600 | 8,038 | - | 1,562 |
| Combustibles, Lubricantes y Aditivos | 120,000 | - | 120,000 | 90,254 | 90,254 | 29,746 |
| Vestuario, Blancos, Prendas de Protección y Art. Deportivos | - | - | - | - | - | - |
| Materiales y Suministros Para Seguridad | - | - | - | - | - | - |
| Herramientas, Refacciones y Accesorios Menores | 27,000 | 64,763 | 91,763 | 87,795 | 86,919 | 3,968 |
| Servicios Generales | 7,866,604 | (901,426) | 6,965,178 | 6,206,915 | 5,762,640 | 758,263 |
| Servicios Básicos | 2,271,600 | (1,082,399) | 1,189,201 | 1,155,759 | 1,155,759 | 33,442 |
| Servicios de Arrendamiento | 180,000 | (148,937) | 31,063 | 83,125 | 83,125 | (52,062) |
| Servicios Profesionales, Científicos, Técnicos y Otros Serv. | 2,463,500 | 91,000 | 2,554,500 | 1,975,028 | 1,771,671 | 579,472 |
| Servicios Financieros, Bancarios y Comerciales | 20,004 | - | 20,004 | 20,276 | 20,276 | (272) |
| Servicios de Instalación, Reparación, Mantto. y Conservación | 2,273,680 | 197,786 | 2,471,466 | 2,280,308 | 2,039,390 | 191,158 |
| Servicios de Comunicación Social y Publicidad | 24,000 | - | 24,000 | 17,475 | 17,475 | 6,525 |
| Servicios de Traslado y Viáticos | - | - | - | - | - | - |
| Servicios Oficiales | - | - | - | - | - | - |
| Otros Servicios Generales | 633,820 | 41,124 | 674,944 | 674,944 | 674,944 | - |
| Transferencias, Asignaciones, Subsidios y Otras Ayudas | 5,224,000 | 409,000 | 5,633,000 | 4,174,915 | 3,354,959 | 1,458,085 |
| Transferencias Internas y Asignaciones al Sector Público | - | - | - | - | - | - |
| Transferencias al Resto del Sector Público | - | - | - | - | - | - |
| Subsidios y Subvenciones | - | - | - | - | - | - |
| Ayudas Sociales | - | - | - | - | - | - |
| Pensiones y Jubilaciones | 5,224,000 | 409,000 | 5,633,000 | 4,174,915 | 3,354,959 | 1,458,085 |
| Transferencias a Fideicomisos, Mandatos y Otros Análogos | - | - | - | - | - | - |
| Transferencias a la Seguridad Social | - | - | - | - | - | - |
| Donativos | - | - | - | - | - | - |
| Transferencias al Exterior | - | - | - | - | - | - |
| Bienes Muebles, Inmuebles e Intangibles | - | 2,033,834 | 2,033,834 | 614,371 | 614,371 | 1,419,463 |
| Mobiliario y Equipo de Administración | - | 150,854 | 150,854 | 46,168 | 46,168 | 104,686 |
| Mobiliario y Equipo Educativo y Recreativo | - | 332,980 | 332,980 | 70,238 | 70,238 | 262,742 |
| Equipo e Instrumental Médico y de Laboratorio | - | 1,425,000 | 1,425,000 | 441,357 | 441,357 | 983,643 |
| Vehículos y Equipo de Transporte | - | - | - | - | - | - |
| Equipo de Defensa y Seguridad | - | - | - | - | - | - |
| Maquinaria, Otros Equipos y Herramientas | - | 125,000 | 125,000 | 56,608 | 56,608 | 68,392 |
| Activos Biológicos | - | - | - | - | - | - |
| Bienes Inmuebles | - | - | - | - | - | - |
| Activos Intangibles | - | - | - | - | - | - |
| Inversión Pública | - | - | - | - | - | - |
| Obra Pública en Bienes de Dominio Público | - | - | - | - | - | - |
| Obra Pública en Bienes Propios | - | - | - | - | - | - |
| Proyectos Productivos y Acciones de Fomento | - | - | - | - | - | - |
| Inversiones Financieras y Otras Provisiones | - | - | - | - | - | - |
| Inversiones Para el Fomento de Actividades Productivas | - | - | - | - | - | - |
| Acciones y Participaciones de Capital | - | - | - | - | - | - |
| Compra de Títulos y Valores | - | - | - | - | - | - |
| Concesión de Préstamos | - | - | - | - | - | - |
| Inversiones en Fideicomisos, Mandatos y Otros Análogos | - | - | - | - | - | - |
| Fideicomiso de Desastres Naturales (Informativo) | - | - | - | - | - | - |
| Otras Inversiones Financieras | - | - | - | - | - | - |
| Provisiones para Contingencias y Otras Erogaciones Especiales | - | - | - | - | - | - |
| Participaciones y Aportaciones | - | - | - | - | - | - |
| Participaciones | - | - | - | - | - | - |
| Aportaciones | - | - | - | - | - | - |
| Convenios | - | - | - | - | - | - |
| Deuda Pública | - | - | - | - | - | - |
| Amortización de la Deuda Pública | - | - | - | - | - | - |
| Intereses de la Deuda Pública | - | - | - | - | - | - |
| Comisiones de la Deuda Pública | - | - | - | - | - | - |
| Gastos de la Deuda Pública | - | - | - | - | - | - |
| Costo por Coberturas | - | - | - | - | - | - |
| Apoyos Financieros | - | - | - | - | - | - |
| Adeudos de Ejercicios Fiscales Anteriores (Adefas) | - | - | - | - | - | - |
| Total de Egresos | 107,622,120 | 2,410,137 | 110,032,257 | 75,627,758 | 65,914,105 | 34,404,499 |