



UNIVERSIDAD TECNOLÓGICA EMILIANO ZAPATA DEL ESTADO DE MORELOS

Estado de Actividades

Del 1 de enero al 30 de septiembre de 2019 y 2020

(Pesos)



Concepto	2020	2019	Concepto	2020	2019
INGRESOS Y OTROS BENEFICIOS			GASTOS Y OTRAS PÉRDIDAS		
<i>Ingresos de la Gestión</i>	22,783,460	27,634,321	<i>Gastos de Funcionamiento</i>	66,724,952	69,085,614
Impuestos	-	-	Servicios Personales	50,287,432	51,049,834
Cuotas y Aportaciones de Seguridad Social	-	-	Materiales y Suministros	1,691,829	3,651,216
Contribuciones de Mejoras	-	-	Servicios Generales	14,745,691	14,384,564
Derechos	-	-	<i>Transferencias, Asignaciones, Subsidios y Otras Ayudas</i>	5,882,196	5,882,162
Productos	-	-	Transferencias Internas y Asignaciones al Sector Público	-	-
Aprovechamientos	-	-	Transferencias al Resto del Sector Público	-	-
Ingresos por Venta de Bienes y Prestación de Servicios	22,783,460	27,634,321	Subsidios y Subvenciones	-	-
<i>Participaciones, Aportaciones, Convenios, Incentivos Derivados de la Colaboración Fiscal, Fondos Distintos de Aportaciones, Transferencias, Asignaciones, Subsidios y Subvenciones, y Pensiones y Jubilaciones</i>	66,413,151	62,929,987	Ayudas Sociales	1,487,291	1,707,247
Participaciones, Aportaciones, Convenios, Incentivos Derivados de la Colaboración Fiscal y Fondos Distintos de Aportaciones	-	62,929,987	Pensiones y Jubilaciones	4,394,905	4,174,915
Transferencias, Asignaciones, Subsidios y Subvenciones, y Pensiones y Jubilaciones	66,413,151	-	Transferencias a Fideicomisos, Mandatos y Contratos Análogos	-	-
<i>Otros Ingresos y Beneficios</i>	49,809	1,700	Transferencias a la Seguridad Social	-	-
Ingresos Financieros	28,775	1,700	Donativos	-	-
Incremento por Variación de Inventarios	-	-	Transferencias al Exterior	-	-
Disminución del Exceso de Estimaciones por Pérdida o Deterioro u Obsolescencia	-	-	<i>Participaciones y Aportaciones</i>	-	-
Disminución del Exceso de Provisiones	-	-	Participaciones	-	-
Otros Ingresos y Beneficios Varios	21,034	-	Aportaciones	-	-
Total de Ingresos y Otros Beneficios	89,246,420	90,566,008	Convenios	-	-
			<i>Intereses, Comisiones y Otros Gastos de la Deuda Pública</i>	-	-
			Intereses de la Deuda Pública	-	-
			Comisiones de la Deuda Pública	-	-
			Gastos de la Deuda Pública	-	-
			Costo por Coberturas	-	-
			Apoyos Financieros	-	-
			<i>Otros Gastos y Pérdidas Extraordinarias</i>	10,379,900	7,583,786
			Estimaciones, Depreciaciones, Deterioros, Obsolescencia y Amortizaciones	10,379,900	7,583,786
			Provisiones	-	-
			Disminución de Inventarios	-	-
			Aumento por Insuficiencia de Estimaciones por Pérdida o Deterioro u Obsolescencia	-	-
			Aumento por Insuficiencia de Provisiones	-	-
			Otros Gastos	-	-
			<i>Inversión Pública</i>	-	-
			Inversión Pública no Capitalizable	-	-
			Total de Gastos y Otras Pérdidas	82,987,048	82,551,562
			Resultados del Ejercicio (Ahorro/Desahorro)	6,259,372	8,014,446

Bajo protesta de decir verdad declaramos que los Estados Financieros y sus Notas son razonablemente correctos y responsabilidad del emisor.

ELABORO

C.P. MIRIAM FERREYRA VILLEGAS
JEFA DEL DEPARTAMENTO DE CONTABILIDAD

REVISO

C.P. RAQUEL RAMÍREZ MARÍN
DIRECTORA DE ADMINISTRACIÓN Y FINANZAS

AUTORIZO


M. EN D. SANDRA LUCERO ROBLES ESPINOZA
RECTORA

CONCEPTO	Año		CONCEPTO	Año	
	2020	2019		2020	2019
ACTIVO			PASIVO		
<i>Activo Circulante</i>			<i>Pasivo Circulante</i>		
Efectivo y Equivalentes	45,249,224	39,547,486	Cuentas por Pagar a Corto Plazo	12,272,064	14,478,098
Derechos a Recibir Efectivo o Equivalentes	5,197,343	3,678,212	Documentos por Pagar a Corto Plazo	2,678,241	-
Derechos a Recibir Bienes o Servicios	-	-	Porción a Corto Plazo de la Deuda Pública a Largo Plazo	-	-
Inventarios	-	-	Titulos y Valores a Corto Plazo	-	-
Almacenes	-	38,094	Pasivos Diferidos a Corto Plazo	-	-
Estimación por Pérdida o Deterioro de Activos Circulantes	-	-	Fondos y Bienes de Terceros en Garantía y/o Administración a Corto Plazo	-	46,834
Otros Activos Circulantes	-	-	Provisiones a Corto Plazo	-	-
Total de Activos Circulantes	50,446,567	43,263,792	Otros Pasivos a Corto Plazo	-	-
<i>Activo No Circulante</i>			Total de Pasivos Circulantes	14,950,305	14,524,932
Inversiones Financieras a Largo Plazo	-	-	<i>Pasivo No Circulante</i>		
Derechos a Recibir Efectivo o Equivalentes a Largo Plazo	-	-	Cuentas por Pagar a Largo Plazo	482,450	482,450
Bienes Inmuebles, Infraestructura y Construcciones en Proceso	213,416,241	218,419,132	Documentos por Pagar a Largo Plazo	-	-
Bienes Muebles	126,777,073	114,281,304	Deuda Pública a Largo Plazo	-	-
Activos Intangibles	3,375,877	3,350,845	Pasivos Diferidos a Largo Plazo	-	-
Depreciación, Deterioro y Amortización Acumulada de Bienes	(163,699,568)	(150,150,639)	Fondos y Bienes de Terceros en Garantía y/o en Administración a Largo Plazo	-	-
Activos Diferidos	-	-	Provisiones a Largo Plazo	-	-
Estimación por Pérdida o Deterioro de Activos no Circulantes	-	-	Total de Pasivos No Circulantes	482,450	482,450
Otros Activos no Circulantes	-	-	Total del Pasivo	15,432,755	15,007,382
Total de Activos No Circulantes	179,869,623	185,900,642	HACIENDA PÚBLICA / PATRIMONIO		
Total del Activo	230,316,190	229,164,434	<i>Hacienda Pública / Patrimonio Contribuido</i>	299,140,443	294,117,413
			Aportaciones	298,187,278	293,192,273
			Donaciones de Capital	953,165	925,140
			Actualización de la Hacienda Pública / Patrimonio	-	-
			<i>Hacienda Pública / Patrimonio Generado</i>	(84,257,008)	(79,960,361)
			Resultados del Ejercicio (Ahorro / Desahorro)	6,259,372	8,014,446
			Resultados de Ejercicios Anteriores	23,726,618	23,276,183
			Revalúos	-	-
			Reservas	-	-
			Rectificaciones de Resultados de Ejercicios Anteriores	(114,242,998)	(111,250,990)
			<i>Exceso o Insuficiencia en la Actualización de la Hacienda Pública / Patrimonio</i>	-	-
			Resultado por Posición Monetaria	-	-
			Resultado por Tenencia de Activos no Monetarios	-	-
			Total Hacienda Pública / Patrimonio	214,883,435	214,157,052
			Total del Pasivo y Hacienda Pública / Patrimonio	230,316,190	229,164,434

Bajo protesta de decir verdad declaramos que los Estados Financieros y sus Notas son razonablemente correctos y responsabilidad del emisor.

ELABORÓ

C.P. MIRIAM FERREYRA VILLEGAS
JEFA DEL DEPARTAMENTO DE CONTABILIDAD

REVISÓ

C.P. RAQUEL RAMIREZ MARIN
DIRECTORA DE ADMINISTRACIÓN Y FINANZAS

AUTORIZÓ

M. EN D. SANDRA LUCERO ROBLES-ESPINOZA
RECTORA



UNIVERSIDAD TECNOLÓGICA EMILIANO ZAPATA DEL ESTADO DE MORELOS
Estado de Situación Financiera Detallado - LDF
Al 31 de diciembre de 2019 y al 30 septiembre de 2020
(Pesos)



CONCEPTO	30 de septiembre 2020	31 de diciembre 2019	CONCEPTO	30 de septiembre 2020	31 de diciembre 2019
ACTIVO			PASIVO		
<i>Activo Circulante</i>			<i>Pasivo Circulante</i>		
Efectivo y Equivalentes	45,249,224	34,500,944	Cuentas por Pagar a Corto Plazo	12,272,064	18,098,880
Efectivo	-	-	Servicios Personales por Pagar a Corto Plazo	8,660,928	10,546,511
Bancos/Tesorería	45,249,224	34,500,944	Proveedores por Pagar a Corto Plazo	1,250,970	4,292,096
Bancos/Dependencias y Otros	-	-	Contratistas por Obras Públicas por Pagar a Corto Plazo	-	-
Inversiones Temporales (Hasta 3 meses)	-	-	Participaciones y Aportaciones por Pagar a Corto Plazo	-	23,530
Fondos con Afectación Específica	-	-	Transferencias Otorgadas por Pagar a Corto Plazo	865,683	-
Depósitos de Fondos de Terceros en Garantía y/o Admón.	-	-	Int., Comisiones y Otros Gastos de la Deuda Púb. por Pagar a Corto Plazo	-	-
Otros Efectivos y Equivalentes	-	-	Retenciones y Contribuciones por Pagar a Corto Plazo	1,494,483	3,236,743
Derechos a Recibir Efectivo o Equivalentes	5,197,343	3,196,913	Devoluciones de la Ley de Ingresos por Pagar a Corto Plazo	-	-
Inversiones Financieras de Corto Plazo	-	-	Otras Cuentas por Pagar a Corto Plazo	-	-
Cuentas por Cobrar a Corto Plazo	2,894,120	266,000	Documentos por Pagar a Corto Plazo	2,678,241	-
Deudores Diversos por Cobrar a Corto Plazo	2,296,837	2,919,821	Documentos Comerciales por Pagar a Corto Plazo	-	-
Ingresos por Recuperar a Corto Plazo	-	-	Documentos con Contratistas por Obras Púb. por Pagar a Corto Plazo	-	-
Deudores por Anticipos de la Tesorería a Corto Plazo	-	-	Otros Documentos por Pagar a Corto Plazo	2,678,241	-
Préstamos Otorgados a Corto Plazo	-	-	Porción a Corto Plazo de la Deuda Pública a Largo Plazo	-	-
Otros Derechos a Recibir Efectivo o Equiv. a Corto Plazo	6,386	11,092	Porción a Corto Plazo de la Deuda Pública	-	-
Derechos a Recibir Bienes o Servicios	-	-	Porción a Corto Plazo de Arrendamiento Financiero	-	-
Ant. a Proveedores por Adq. de Bienes y Prest. de Serv. a Corto Plazo	-	-	Títulos y Valores a Corto Plazo	-	-
Ant. a Proveedores por Adq. de Bienes Inm. y Muebles a Corto Plazo	-	-	Pasivos Diferidos a Corto Plazo	-	-
Ant. a Proveedores por Adq. de Bienes Intangibles a Corto Plazo	-	-	Ingresos Cobrados por Adelantado a Corto Plazo	-	-
Anticipo a Contratistas por Obras Públicas a Corto Plazo	-	-	Intereses Cobrados por Adelantado a Corto Plazo	-	-
Otros Derechos a Recibir Bienes o Servicios a Corto Plazo	-	-	Otros Pasivos Diferidos a Corto Plazo	-	-
Inventarios	-	-	Fondos y Bienes de Terceros en Garantía y/o Admón. a C. P.	-	-
Inventario de Mercancías para Venta	-	-	Fondos en Garantía a Corto Plazo	-	-
Inventario de Mercancías Terminadas	-	-	Fondos en Administración a Corto Plazo	-	-
Inventario de Mercancías en Proceso de Elaboración	-	-	Fondos Contingentes a Corto Plazo	-	-
Inventario de Materias Primas, Mat. y Suministros para Producción	-	-	Fondos de Fideicomisos, Mandatos y Contratos Análogos a Corto Plazo	-	-
Bienes en Tránsito	-	-	Otros Fondos de Terceros en Garantía y/o Administración a Corto Plazo	-	-
Almacenes	-	38,094	Valores y Bienes en Garantía a Corto Plazo	-	-
Estimación por Pérdida o Deterioro de Activos Circulantes	-	-	Provisiones a Corto Plazo	-	-
Est. para Ctas. Incobrables por Derechos a Recibir Efectivo o Equiv.	-	-	Provisión para Demandas y Juicios a Corto Plazo	-	-
Estimación por Deterioro de Inventarios	-	-	Provisión para Contingencias a Corto Plazo	-	-
Otros Activos Circulantes	-	-	Otras Provisiones a Corto Plazo	-	-
Valores en Garantía	-	-	Otros Pasivos a Corto Plazo	-	-
Bienes en Garantía (excluye depósitos de fondos)	-	-	Ingresos por Clasificar	-	-
Bienes Derv. de Embargos, Decom., Aseguramientos y Dación en Pago	-	-	Recaudación por Participar	-	-
Adquisición con Fondos de Terceros	-	-	Otros Pasivos Circulantes	-	-
Total de Activos Circulantes	50,446,567	37,735,951	Total de Pasivos Circulantes	14,950,305	18,098,880

CONCEPTO	30 de septiembre 2020	31 de diciembre 2019	CONCEPTO	30 de septiembre 2020	31 de diciembre 2019
Activo No Circulante			Pasivo No Circulante		
Inversiones Financieras a Largo Plazo	-	-	Cuentas por Pagar a Largo Plazo	482,450	482,450
Derechos a Recibir Efectivo o Equivalentes a Largo Plazo	-	-	Documentos por Pagar a Largo Plazo	-	-
Bienes Inmuebles, Infraestructura y Const. en Proceso	213,416,241	213,416,241	Deuda Pública a Largo Plazo	-	-
Bienes Muebles	126,777,073	126,253,356	Pasivos Diferidos a Largo Plazo	-	-
Activos Intangibles	3,375,877	3,350,845	Fdos. y Bienes de Terceros en Garantía y/o en Admón. a L.P.	-	-
Depreciación, Deterioro y Amortización Acumulada de Bienes	(163,699,568)	(151,476,784)	Provisiones a Largo Plazo	-	-
Activos Diferidos	-	-	Total de Pasivos No Circulantes	482,450	482,450
Estimación por Pérdida o Deterioro de Activos no Circulantes	-	-	Total del Pasivo	15,432,755	18,581,330
Otros Activos no Circulantes	-	-	HACIENDA PÚBLICA / PATRIMONIO		
Total de Activos No Circulantes	179,869,623	191,543,658	Hacienda Pública / Patrimonio Contribuido		
Total del Activo	230,316,190	229,279,609	Aportaciones	299,140,443	299,140,438
			Donaciones de Capital	298,187,278	298,187,278
			Actualización de la Hacienda Pública / Patrimonio	953,165	953,160
			Hacienda Pública / Patrimonio Generado	(84,257,008)	(88,442,159)
			Resultados del Ejercicio (Ahorro / Desahorro)	6,259,372	413,698
			Resultados de Ejercicios Anteriores	23,726,618	23,276,183
			Revalúos	-	-
			Reservas	-	-
			Rectificaciones de Resultados de Ejercicios Anteriores	(114,242,998)	(112,132,040)
			Exceso o Insuficiencia en la Actualización de la Hacienda Pública / Patrimonio	-	-
			Resultado por Posición Monetaria	-	-
			Resultado por Tenencia de Activos no Monetarios	-	-
			Total Hacienda Pública / Patrimonio	214,883,435	210,698,279
			Total del Pasivo y Hacienda Pública / Patrimonio	230,316,190	229,279,609

Bajo protesta de decir verdad declaramos que los Estados Financieros y sus Notas son razonablemente correctos y responsabilidad del emisor.

ELABORÓ

C.P. MIRIAM FERREYRA VILLEGAS
JEFA DEL DEPARTAMENTO DE CONTABILIDAD

REVISÓ


C.P. RAQUEL RAMÍREZ MARÍN
DIRECTORA DE ADMINISTRACIÓN Y FINANZAS


AUTORIZÓ

M. EN D. SANDRA LUCERO ROBLES ESPINOZA
RECTORA

Concepto	2020	2019	Concepto	2020	2019
Flujos de Efectivo de las Actividades de Operación			Flujos de Efectivo de las Actividades de Inversión		
<i>Origen</i>	86,568,491	90,566,008	<i>Origen</i>	-	127,416,960
Impuestos	-	-	Bienes Inmuebles, Infraestructura y Construcciones en Proceso	-	-
Cuotas y Aportaciones de Seguridad Social	-	-	Bienes Muebles	-	1,486,556
Contribuciones de Mejoras	-	-	Otros Orígenes de Inversión	-	125,930,404
Derechos	-	-	<i>Aplicación</i>	694,227	118,005,555
Productos	-	-	Bienes Inmuebles, Infraestructura y Construcciones en Proceso	-	43,026,813
Aprovechamientos	-	-	Bienes Muebles	669,194	889,855
Ingresos por Venta de Bienes y Prestación de Servicios	22,735,460	27,634,321	Otras Aplicaciones de Inversión	25,033	74,088,887
Participaciones, Aportaciones, Convenios, Incentivos Derivados de la Colaboración Fiscal y Fondos Distintos de Aportaciones	-	62,929,987	Flujos Netos de Efectivo por Actividades de Inversión	(694,227)	9,411,405
Transferencias, Asignaciones, Subsidios y Subvenciones, y Pensiones y Jubilaciones	63,833,031	-	Flujo de Efectivo de las Actividades de Financiamiento		
Otros Orígenes de Operación	-	1,700	<i>Origen</i>	-	-
<i>Aplicación</i>	75,125,984	82,551,562	Endeudamiento Neto	-	-
Servicios Personales	41,626,474	51,049,834	Interno	-	-
Materiales y Suministros	1,618,336	3,651,216	Externo	-	-
Servicios Generales	13,756,017	14,384,564	Otros Orígenes de Financiamiento	-	-
Transf. Internas y Asignaciones al Sector Público	-	-	<i>Aplicación</i>	-	-
Transferencias al resto del Sector Público	-	-	Servicios de la Deuda	-	-
Subsidios y Subvenciones	-	-	Interno	-	-
Ayudas Sociales	1,487,291	1,707,247	Externo	-	-
Pensiones y Jubilaciones	3,529,222	4,174,915	Otras Aplicaciones de Financiamiento	-	-
Transf. a Fideicomisos, Mandatos y Contratos Análogos	-	-	Flujos Netos de Efectivo por Actividades de Financiamiento	-	-
Transferencias a la Seguridad Social	-	-	<i>Incremento/Disminución Neta en el Efectivo y Equivalentes al Efectivo</i>	10,748,280	17,425,851
Donativos	-	-	Efectivo y Equivalentes al Efectivo al Inicio del Ejercicio	34,500,944	22,121,635
Transferencias al Exterior	-	-	Efectivo y Equivalentes al Efectivo al Final del Ejercicio	45,249,224	39,547,486
Participaciones	-	-			
Aportaciones	-	-			
Convenios	-	-			
Otras Aplicaciones de Operación	13,108,644	7,583,786			
Flujos Netos de Efectivo por Actividades de Operación	11,442,507	8,014,446			

Bajo protesta de decir verdad declaramos que los Estados Financieros y sus Notas son razonablemente correctos y responsabilidad del emisor.

ELABORÓ

C.P. MIRIAM FERREYRA VILLEGAS
JEFA DEL DEPARTAMENTO DE CONTABILIDAD

REVISÓ

C.P. RAQUEL RAMIREZ MARIN
DIRECTORA DE ADMINISTRACIÓN Y FINANZAS

AUTORIZÓ

M. EN D. SANDRA LUCERO ROBLES ESPINOZA
RECTORA

Concepto	Egresos					
	Aprobado	Ampliaciones/ (Reducciones)	Modificado	Devengado	Pagado	Subejercicio
	1	2	3 = (1 + 2)	4	5	6 = (3 - 4)
Servicios Personales	71,917,916	-	71,917,916	50,287,432	41,626,474	21,630,484
Remuneraciones al Personal de Carácter Permanente	45,235,000	1,284,321	46,519,321	32,419,675	32,419,675	14,099,646
Remuneraciones al Personal de Carácter Transitorio	-	-	-	-	-	-
Remuneraciones Adicionales y Especiales	12,804,116	(1,440,860)	11,363,256	9,600,998	1,489,860	1,762,258
Seguridad Social	9,290,000	156,539	9,446,539	6,042,166	5,582,814	3,404,373
Otras Prestaciones Sociales y Económicas	4,088,800	-	4,088,800	2,224,593	2,134,125	1,864,207
Previsiones	-	-	-	-	-	-
Pago de Estímulos a Servidores Públicos	500,000	-	500,000	-	-	500,000
Materiales y Suministros	6,067,795	158,619	6,226,414	1,691,829	1,618,335	4,534,585
Materiales de Admón. Emisión de Doctos. y Artículos Oficiales	2,837,506	97,947	2,935,453	383,959	327,566	2,551,494
Alimentos y Utensilios	445,089	(77,682)	367,407	114,610	114,610	252,797
Materias Primas y Materiales de Producción y Comercialización	105,200	-	105,200	114	114	105,086
Materiales y Artículos de Construcción y de Reparación	709,500	57,981	767,481	331,855	314,754	435,626
Productos Químicos, Farmacéuticos y de Laboratorio	440,000	(9,354)	430,646	163,072	163,072	267,574
Combustibles, Lubricantes y Aditivos	200,000	(65,000)	135,000	57,094	57,094	77,906
Vestuario, Blancos, Prendas de Protección y Artículos Deportivos	725,000	9,492	734,492	68,482	68,482	666,010
Materiales y Suministros Para Seguridad	-	-	-	-	-	-
Herramientas, Refacciones y Accesorios Menores	605,500	145,235	750,735	572,643	572,643	178,092
Servicios Generales	24,434,155	1,100,615	25,534,770	14,745,693	13,756,017	10,789,077
Servicios Básicos	5,843,950	(478,000)	5,365,950	2,375,516	2,206,479	2,990,434
Servicios de Arrendamiento	2,230,000	-	2,230,000	1,138,255	1,128,652	1,091,745
Servicios Profesionales, Científicos, Técnicos y Otros Servicios	4,700,000	779,142	5,479,142	4,395,270	4,054,568	1,083,872
Servicios Financieros, Bancarios y Comerciales	550,000	(7,876)	542,124	437,285	437,285	104,839
Servicios de Instalación, Reparación, Mantto. y Conservación	7,224,905	452,120	7,677,025	5,525,433	5,137,513	2,151,592
Servicios de Comunicación Social y Publicidad	300,000	-	300,000	3,904	3,904	296,096
Servicios de Traslado y Viáticos	2,000,000	-	2,000,000	51,679	51,679	1,948,321
Servicios Oficiales	700,000	-	700,000	92,611	92,611	607,389
Otros Servicios Generales	885,300	355,229	1,240,529	725,740	643,326	514,789
Transferencias, Asignaciones, Subsidios y Otras Ayudas	7,676,200	600,000	8,276,200	5,882,196	5,016,513	2,394,004
Transferencias Internas y Asignaciones al Sector Público	-	-	-	-	-	-
Transferencias al Resto del Sector Público	-	-	-	-	-	-
Subsidios y Subvenciones	-	-	-	-	-	-
Ayudas Sociales	2,525,000	-	2,525,000	1,487,291	1,487,291	1,037,709
Pensiones y Jubilaciones	5,151,200	600,000	5,751,200	4,394,905	3,529,222	1,356,295
Transferencias a Fideicomisos, Mandatos y Otros Análogos	-	-	-	-	-	-
Transferencias a la Seguridad Social	-	-	-	-	-	-
Donativos	-	-	-	-	-	-
Transferencias al Exterior	-	-	-	-	-	-
Bienes Muebles, Inmuebles e Intangibles	1,680,000	374,881	2,054,881	731,572	694,227	1,323,309
Mobiliario y Equipo de Administración	930,000	304,381	1,234,381	458,355	458,355	776,026
Mobiliario y Equipo Educativo y Recreativo	450,000	11,078	461,078	112,650	112,650	348,428
Equipo e Instrumental Médico y de Laboratorio	-	27,430	27,430	27,430	27,430	-
Vehículos y Equipo de Transporte	300,000	(37,345)	262,655	63,800	63,800	198,855
Equipo de Defensa y Seguridad	-	-	-	-	-	-
Maquinaria, Otros Equipos y Herramientas	-	44,304	44,304	44,304	6,959	-
Activos Biológicos	-	-	-	-	-	-
Bienes Inmuebles	-	-	-	-	-	-
Activos Intangibles	-	25,033	25,033	25,033	25,033	-
Inversión Pública	-	-	-	-	-	-
Obra Pública en Bienes de Dominio Público	-	-	-	-	-	-
Obra Pública en Bienes Propios	-	-	-	-	-	-
Proyectos Productivos y Acciones de Fomento	-	-	-	-	-	-
Inversiones Financieras y Otras Provisiones	-	-	-	-	-	-
Inversiones Para el Fomento de Actividades Productivas	-	-	-	-	-	-
Acciones y Participaciones de Capital	-	-	-	-	-	-
Compra de Títulos y Valores	-	-	-	-	-	-
Concesión de Préstamos	-	-	-	-	-	-
Inversiones en Fideicomisos, Mandatos y Otros Análogos	-	-	-	-	-	-
Otras Inversiones Financieras	-	-	-	-	-	-
Provisiones para Contingencias y Otras Erogaciones Especiales	-	-	-	-	-	-
Participaciones y Aportaciones	-	-	-	-	-	-
Participaciones	-	-	-	-	-	-
Aportaciones	-	-	-	-	-	-
Convenios	-	-	-	-	-	-
Deuda Pública	-	-	-	-	-	-
Amortización de la Deuda Pública	-	-	-	-	-	-
Intereses de la Deuda Pública	-	-	-	-	-	-
Comisiones de la Deuda Pública	-	-	-	-	-	-
Gastos de la Deuda Pública	-	-	-	-	-	-
Costo por Coberturas	-	-	-	-	-	-
Apoyos Financieros	-	-	-	-	-	-
Adeudos de Ejercicios Fiscales Anteriores (Adefas)	-	-	-	-	-	-
Total del Gasto	111,776,066	2,234,115	114,010,181	73,338,722	62,711,566	40,671,459

Concepto	Egresos					Subejercicio
	Aprobado	Ampliaciones / (Reducciones)	Modificado	Devengado	Pagado	
Gasto No Etiquetado	26,500,000	258,796	26,758,796	11,176,858	10,871,475	15,581,938
Servicios Personales	500,000	-	500,000	-	-	500,000
Remuneraciones al Personal de Carácter Permanente	-	-	-	-	-	-
Remuneraciones al Personal de Carácter Transitorio	-	-	-	-	-	-
Remuneraciones Adicionales y Especiales	-	-	-	-	-	-
Seguridad Social	-	-	-	-	-	-
Otras Prestaciones Sociales y Económicas	-	-	-	-	-	-
Previsiones	-	-	-	-	-	-
Pago de Estímulos a Servidores Públicos	500,000	-	500,000	-	-	500,000
Materiales y Suministros	5,487,795	132,797	5,620,592	1,317,619	1,244,125	4,302,973
Materiales de Admón., Emisión de Doctos. y Art. Oficiales	2,612,506	132,797	2,745,303	347,394	291,001	2,397,909
Alimentos y Utensilios	355,089	-	355,089	104,511	104,511	250,578
Materias Primas y Materiales de Prod. y Comercialización	105,200	-	105,200	114	114	105,086
Materiales y Artículos de Construcción y de Reparación	660,000	-	660,000	249,697	232,596	410,303
Productos Químicos, Farmacéuticos y de Laboratorio	405,000	-	405,000	152,837	152,837	252,163
Combustibles, Lubricantes y Aditivos	50,000	-	50,000	2,126	2,126	47,874
Vestuario, Blancos, Prendas de Protección y Art. Deportivos	725,000	-	725,000	58,990	58,990	666,010
Materiales y Suministros Para Seguridad	-	-	-	-	-	-
Herramientas, Refacciones y Accesorios Menores	575,000	-	575,000	401,950	401,950	173,050
Servicios Generales	16,307,205	12,760	16,319,965	7,902,018	7,707,474	8,417,947
Servicios Básicos	3,815,000	-	3,815,000	1,302,172	1,221,494	2,512,828
Servicios de Arrendamiento	2,230,000	-	2,230,000	1,138,255	1,128,652	1,091,745
Servicios Profesionales, Científicos, Técnicos y Otros Serv.	2,460,000	12,760	2,472,760	2,139,437	2,095,585	333,323
Servicios Financieros, Bancarios y Comerciales	525,000	-	525,000	428,602	428,602	96,398
Servicios de Instalación, Reparación, Mantto. y Conservación	3,996,905	-	3,996,905	2,716,887	2,656,476	1,280,018
Servicios de Comunicación Social y Publicidad	275,000	-	275,000	2,964	2,964	272,036
Servicios de Traslado y Viáticos	2,000,000	-	2,000,000	51,679	51,679	1,948,321
Servicios Oficiales	700,000	-	700,000	92,611	92,611	607,389
Otros Servicios Generales	305,300	-	305,300	29,411	29,411	275,889
Transferencias, Asignaciones, Subsidios y Otras Ayudas	2,525,000	-	2,525,000	1,487,291	1,487,291	1,037,709
Transferencias Internas y Asignaciones al Sector Público	-	-	-	-	-	-
Transferencias al Resto del Sector Público	-	-	-	-	-	-
Subsidios y Subvenciones	-	-	-	-	-	-
Ayudas Sociales	2,525,000	-	2,525,000	1,487,291	1,487,291	1,037,709
Pensiones y Jubilaciones	-	-	-	-	-	-
Transferencias a Fideicomisos, Mandatos y Otros Análogos	-	-	-	-	-	-
Transferencias a la Seguridad Social	-	-	-	-	-	-
Donativos	-	-	-	-	-	-
Transferencias al Exterior	-	-	-	-	-	-
Bienes Muebles, Inmuebles e Intangibles	1,680,000	113,239	1,793,239	469,930	432,585	1,323,309
Mobiliario y Equipo de Administración	930,000	113,239	1,043,239	267,213	267,213	776,026
Mobiliario y Equipo Educativo y Recreativo	450,000	(23,625)	426,375	77,947	77,947	348,428
Equipo e Instrumental Médico y de Laboratorio	-	13,633	13,633	13,633	13,633	-
Vehículos y Equipo de Transporte	300,000	(37,345)	262,655	63,800	63,800	198,855
Equipo de Defensa y Seguridad	-	-	-	-	-	-
Maquinaria, Otros Equipos y Herramientas	-	44,304	44,304	44,304	6,959	-
Activos Biológicos	-	-	-	-	-	-
Bienes Inmuebles	-	-	-	-	-	-
Activos Intangibles	-	3,033	3,033	3,033	3,033	-
Inversión Pública	-	-	-	-	-	-
Obra Pública en Bienes de Dominio Público	-	-	-	-	-	-
Obra Pública en Bienes Propios	-	-	-	-	-	-
Proyectos Productivos y Acciones de Fomento	-	-	-	-	-	-
Inversiones Financieras y Otras Provisiones	-	-	-	-	-	-
Inversiones Para el Fomento de Actividades Productivas	-	-	-	-	-	-
Acciones y Participaciones de Capital	-	-	-	-	-	-
Compra de Títulos y Valores	-	-	-	-	-	-
Concesión de Préstamos	-	-	-	-	-	-
Inversiones en Fideicomisos, Mandatos y Otros Análogos	-	-	-	-	-	-
Fideicomiso de Desastres Naturales (Informativo)	-	-	-	-	-	-
Otras Inversiones Financieras	-	-	-	-	-	-
Provisiones para Contingencias y Otras Erogaciones Especiales	-	-	-	-	-	-
Participaciones y Aportaciones	-	-	-	-	-	-
Participaciones	-	-	-	-	-	-
Aportaciones	-	-	-	-	-	-
Convenios	-	-	-	-	-	-
Deuda Pública	-	-	-	-	-	-
Amortización de la Deuda Pública	-	-	-	-	-	-
Intereses de la Deuda Pública	-	-	-	-	-	-
Comisiones de la Deuda Pública	-	-	-	-	-	-
Gastos de la Deuda Pública	-	-	-	-	-	-
Costo por Coberturas	-	-	-	-	-	-
Apoyos Financieros	-	-	-	-	-	-
Adeudos de Ejercicios Fiscales Anteriores (Adefas)	-	-	-	-	-	-

Concepto	Egresos					
	Aprobado	Ampliaciones / (Reducciones)	Modificado	Devengado	Pagado	Subejercicio
Gasto Etiquetado	85,276,066	1,975,319	87,251,385	62,161,864	51,840,091	25,089,521
Servicios Personales	71,417,916	-	71,417,916	50,287,432	41,626,474	21,130,484
Remuneraciones al Personal de Carácter Permanente	45,235,000	1,284,321	46,519,321	32,419,675	32,419,675	14,099,646
Remuneraciones al Personal de Carácter Transitorio	-	-	-	-	-	-
Remuneraciones Adicionales y Especiales	12,804,116	(1,440,860)	11,363,256	9,600,998	1,489,860	1,762,258
Seguridad Social	9,290,000	156,539	9,446,539	6,042,166	5,582,814	3,404,373
Otras Prestaciones Sociales y Económicas	4,088,800	-	4,088,800	2,224,593	2,134,125	1,864,207
Previsiones	-	-	-	-	-	-
Pago de Estímulos a Servidores Públicos	-	-	-	-	-	-
Materiales y Suministros	580,000	25,822	605,822	374,210	374,210	231,612
Materiales de Admón., Emisión de Doctos. y Art. Oficiales	225,000	(34,850)	190,150	36,565	36,565	153,585
Alimentos y Utensilios	90,000	(77,682)	12,318	10,099	10,099	2,219
Materias Primas y Materiales de Prod. y Comercialización	-	-	-	-	-	-
Materiales y Artículos de Construcción y de Reparación	49,500	57,981	107,481	82,158	82,158	25,323
Productos Químicos, Farmacéuticos y de Laboratorio	35,000	(9,354)	25,646	10,235	10,235	15,411
Combustibles, Lubricantes y Aditivos	150,000	(65,000)	85,000	54,968	54,968	30,032
Vestuario, Blancos, Prendas de Protección y Art. Deportivos	-	9,492	9,492	9,492	9,492	-
Materiales y Suministros Para Seguridad	-	-	-	-	-	-
Herramientas, Refacciones y Accesorios Menores	30,500	145,235	175,735	170,693	170,693	5,042
Servicios Generales	8,126,950	1,087,855	9,214,805	6,843,675	6,048,543	2,371,130
Servicios Básicos	2,028,950	(478,000)	1,550,950	1,073,344	984,985	477,606
Servicios de Arrendamiento	-	-	-	-	-	-
Servicios Profesionales, Científicos, Técnicos y Otros Serv.	2,240,000	766,382	3,006,382	2,255,833	1,958,983	750,549
Servicios Financieros, Bancarios y Comerciales	25,000	(7,876)	17,124	8,683	8,683	8,441
Servicios de Instalación, Reparación, Mantto. y Conservación	3,228,000	452,120	3,680,120	2,808,546	2,481,037	871,574
Servicios de Comunicación Social y Publicidad	25,000	-	25,000	940	940	24,060
Servicios de Traslado y Viáticos	-	-	-	-	-	-
Servicios Oficiales	-	-	-	-	-	-
Otros Servicios Generales	580,000	355,229	935,229	696,329	613,915	238,900
Transferencias, Asignaciones, Subsidios y Otras Ayudas	5,151,200	600,000	5,751,200	4,394,905	3,529,222	1,356,295
Transferencias Internas y Asignaciones al Sector Público	-	-	-	-	-	-
Transferencias al Resto del Sector Público	-	-	-	-	-	-
Subsidios y Subvenciones	-	-	-	-	-	-
Ayudas Sociales	-	-	-	-	-	-
Pensiones y Jubilaciones	5,151,200	600,000	5,751,200	4,394,905	3,529,222	1,356,295
Transferencias a Fideicomisos, Mandatos y Otros Análogos	-	-	-	-	-	-
Transferencias a la Seguridad Social	-	-	-	-	-	-
Donativos	-	-	-	-	-	-
Transferencias al Exterior	-	-	-	-	-	-
Bienes Muebles, Inmuebles e Intangibles	-	261,642	261,642	261,642	261,642	-
Mobiliario y Equipo de Administración	-	191,142	191,142	191,142	191,142	-
Mobiliario y Equipo Educativo y Recreativo	-	34,703	34,703	34,703	34,703	-
Equipo e Instrumental Médico y de Laboratorio	-	13,797	13,797	13,797	13,797	-
Vehículos y Equipo de Transporte	-	-	-	-	-	-
Equipo de Defensa y Seguridad	-	-	-	-	-	-
Maquinaria, Otros Equipos y Herramientas	-	-	-	-	-	-
Activos Biológicos	-	-	-	-	-	-
Bienes Inmuebles	-	-	-	-	-	-
Activos Intangibles	-	22,000	22,000	22,000	22,000	-
Inversión Pública	-	-	-	-	-	-
Obra Pública en Bienes de Dominio Público	-	-	-	-	-	-
Obra Pública en Bienes Propios	-	-	-	-	-	-
Proyectos Productivos y Acciones de Fomento	-	-	-	-	-	-
Inversiones Financieras y Otras Provisiones	-	-	-	-	-	-
Inversiones Para el Fomento de Actividades Productivas	-	-	-	-	-	-
Acciones y Participaciones de Capital	-	-	-	-	-	-
Compra de Títulos y Valores	-	-	-	-	-	-
Concesión de Préstamos	-	-	-	-	-	-
Inversiones en Fideicomisos, Mandatos y Otros Análogos	-	-	-	-	-	-
Fideicomiso de Desastres Naturales (Informativo)	-	-	-	-	-	-
Otras Inversiones Financieras	-	-	-	-	-	-
Provisiones para Contingencias y Otras Erogaciones Especiales	-	-	-	-	-	-
Participaciones y Aportaciones	-	-	-	-	-	-
Participaciones	-	-	-	-	-	-
Aportaciones	-	-	-	-	-	-
Convenios	-	-	-	-	-	-
Deuda Pública	-	-	-	-	-	-
Amortización de la Deuda Pública	-	-	-	-	-	-
Intereses de la Deuda Pública	-	-	-	-	-	-
Comisiones de la Deuda Pública	-	-	-	-	-	-
Gastos de la Deuda Pública	-	-	-	-	-	-
Costo por Coberturas	-	-	-	-	-	-
Apoyos Financieros	-	-	-	-	-	-
Adeudos de Ejercicios Fiscales Anteriores (Adefas)	-	-	-	-	-	-
Total de Egresos	111,776,066	2,234,115	114,010,181	73,338,722	62,711,566	40,671,459