

Concepto	2019	2018	Concepto	2019	2018
INGRESOS Y OTROS BENEFICIOS			GASTOS Y OTRAS PÉRDIDAS		
<i>Ingresos de la Gestión</i>	10,210,500	27,855,449	<i>Gastos de Funcionamiento</i>	21,391,121	108,377,651
Impuestos	-	-	Servicios Personales	17,178,102	71,963,025
Cuotas y Aportaciones de Seguridad Social	-	-	Materiales y Suministros	350,268	6,120,646
Contribuciones de Mejoras	-	-	Servicios Generales	3,862,751	30,293,980
Derechos	-	-	<i>Transferencias, Asignaciones, Subsidios y Otras Ayudas</i>	2,039,002	6,774,595
Productos	-	-	Transferencias Internas y Asignaciones al Sector Público	-	-
Aprovechamientos	-	-	Transferencias al Resto del Sector Público	-	-
Ingresos por Venta de Bienes y Prestación de Servicios	10,210,500	27,855,449	Subsidios y Subvenciones	-	-
<i>Participaciones, Aportaciones, Convenios, Incentivos Derivados de la Colaboración Fiscal, Fondos Distintos de Aportaciones, Transferencias, Asignaciones, Subsidios y Subvenciones, y Pensiones y Jubilaciones</i>	21,432,856	93,178,724	Ayudas Sociales	642,160	1,531,373
Participaciones, Aportaciones, Convenios, Incentivos Derivados de la Colaboración Fiscal y Fondos Distintos de Aportaciones	-	8,091,604	Pensiones y Jubilaciones	1,396,842	5,243,222
Transferencias, Asignaciones, Subsidios y Subvenciones, y Pensiones y Jubilaciones	21,432,856	85,087,120	Transf. a Fideicomisos, Mandatos y Contratos Análogos	-	-
<i>Otros Ingresos y Beneficios</i>	525	73,495	Transferencias a la Seguridad Social	-	-
Ingresos Financieros	525	31,090	Donativos	-	-
Incremento por Variación de Inventarios	-	-	Transferencias al Exterior	-	-
Disminución del Exceso de Estimaciones por Pérdida o Deterioro u Obsolescencia	-	-	<i>Participaciones y Aportaciones</i>	-	-
Disminución del Exceso de Provisiones	-	-	Participaciones	-	-
Otros Ingresos y Beneficios Varios	-	42,405	Aportaciones	-	-
Total de Ingresos y Otros Beneficios	31,643,881	121,107,668	Convenios	-	-
			<i>Intereses, Comisiones y Otros Gastos de la Deuda Púb.</i>	-	-
			Intereses de la Deuda Pública	-	-
			Comisiones de la Deuda Pública	-	-
			Gastos de la Deuda Pública	-	-
			Costo por Coberturas	-	-
			Ayosos Financieros	-	-
			<i>Otros Gastos y Pérdidas Extraordinarias</i>	2,546,549	10,820,422
			Estimaciones, Depreciaciones, Deterioros, Obsolescencia y Amortizaciones	2,546,549	10,820,422
			Provisiones	-	-
			Disminución de Inventarios	-	-
			Aumento por Insuficiencia de Estimaciones por Pérdida o Deterioro y Obsolescencia	-	-
			Aumento por Insuficiencia de Provisiones	-	-
			Otros Gastos	-	-
			<i>Inversión Pública</i>	-	-
			Inversión Pública no Capitalizable	-	-
			Total de Gastos y Otras Pérdidas	25,976,672	125,972,668
			Resultados del Ejercicio (Ahorro/Desahorro)	5,667,209	(4,865,000)

Bajo protesta de decir verdad declaramos que los Estados Financieros y sus Notas son razonablemente correctos y responsabilidad del emisor.

ELABORO

C.P. MIRIAM FERREYRA VILLEGAS
JEFA DEL DEPARTAMENTO DE CONTABILIDAD

REVISO


C.P. RAQUEL RAMIREZ MARIN
DIRECTORA DE ADMINISTRACIÓN Y FINANZAS

AUTORIZO

M. EN D. SANDRA LUGERO ROBLES ESPINOZA
RECTORA


CONCEPTO	Año		CONCEPTO	Año	
	2019	2018		2019	2018
ACTIVO			PASIVO		
<i>Activo Circulante</i>			<i>Pasivo Circulante</i>		
Efectivo y Equivalentes	23,475,108	22,121,635	Cuentas por Pagar a Corto Plazo	10,568,516	18,126,270
Derechos a Recibir Efectivo o Equivalentes	9,251,042	11,273,008	Documentos por Pagar a Corto Plazo	-	-
Derechos a Recibir Bienes o Servicios	-	-	Porción a Corto Plazo de la Deuda Pública a Largo Plazo	-	-
Inventarios	-	-	Títulos y Valores a Corto Plazo	-	-
Almacenes	38,094	38,094	Pasivos Diferidos a Corto Plazo	-	-
Estimación por Pérdida o Deterioro de Activos Circulantes	-	-	Fondos y Bienes de Terceros en Garantía y/o Administración a Corto Plazo	46,834	46,834
Otros Activos Circulantes	-	-	Provisiones a Corto Plazo	-	-
			Otros Pasivos a Corto Plazo	-	-
Total de Activos Circulantes	32,764,244	33,432,737	Total de Pasivos Circulantes	10,615,350	18,173,104
<i>Activo No Circulante</i>			<i>Pasivo No Circulante</i>		
Inversiones Financieras a Largo Plazo	-	-	Cuentas por Pagar a Largo Plazo	482,450	482,450
Derechos a Recibir Efectivo o Equivalentes a Largo Plazo	-	-	Documentos por Pagar a Largo Plazo	-	-
Bienes Inmuebles, Infraestructura y Construcciones en Proceso	193,452,876	175,392,319	Deuda Pública a Largo Plazo	-	-
Bienes Muebles	114,878,005	114,878,005	Pasivos Diferidos a Largo Plazo	-	-
Activos Intangibles	3,350,845	3,350,845	Fondos y Bienes de Terceros en Garantía y/o en Administración a Largo Plazo	-	-
Depreciación, Deterioro y Amortización Acumulada de Bienes	(146,447,846)	(143,901,297)	Provisiones a Largo Plazo	-	-
Activos Diferidos	-	-			
Estimación por Pérdida o Deterioro de Activos no Circulantes	-	-	Total de Pasivos No Circulantes	482,450	482,450
Otros Activos no Circulantes	-	-			
Total de Activos No Circulantes	165,233,880	149,719,872	Total del Pasivo	11,097,800	18,655,554
Total del Activo	197,998,124	183,152,609	HACIENDA PÚBLICA / PATRIMONIO		
			<i>Hacienda Pública / Patrimonio Contribuido</i>		
			Aportaciones	268,226,018	251,401,884
			Donaciones de Capital	925,137	925,137
			Actualización de la Hacienda Pública / Patrimonio	-	-
			Hacienda Pública / Patrimonio Generado	(82,250,831)	(87,829,966)
			Resultados del Ejercicio (Ahorro / Desahorro)	5,667,209	(4,865,000)
			Resultados de Ejercicios Anteriores	23,318,450	27,551,524
			Revalúos	-	-
			Reservas	-	-
			Rectificaciones de Resultados de Ejercicios Anteriores	(111,236,490)	(110,516,490)
			Exceso o Insuficiencia en la Actualización de la Hacienda Pública / Patrimonio	-	-
			Resultado por Posición Monetaria	-	-
			Resultado por Tenencia de Activos no Monetarios	-	-
			Total Hacienda Pública / Patrimonio	186,900,324	164,497,055
			Total del Pasivo y Hacienda Pública / Patrimonio	197,998,124	183,152,609

Bajo protesta de decir verdad declaramos que los Estados Financieros y sus Notas son razonablemente correctos y responsabilidad del emisor.

ELABORO

C. P. MIRIAM FERREYRA VILLEGAS
JEFA DEL DEPARTAMENTO DE CONTABILIDAD

REVISÓ

C. P. RAQUEL RAMIREZ MARIN
DIRECTORA DE ADMINISTRACIÓN Y FINANZAS

AUTORIZÓ

M. EN D. SANDRA LUCERO ROBLES ESPINOZA
RECTORA

CONCEPTO	31 de marzo 2019	31 de diciembre 2018	CONCEPTO	31 de marzo 2019	31 de diciembre 2018
ACTIVO			PASIVO		
<i>Activo Circulante</i>			<i>Pasivo Circulante</i>		
Efectivo y Equivalentes	23,475,108	22,121,635	Cuentas por Pagar a Corto Plazo	10,568,516	18,126,270
Efectivo	163,042	47,087	Servicios Personales por Pagar a Corto Plazo	7,252,153	10,815,104
Bancos/Tesorería	23,312,066	22,074,548	Proveedores por Pagar a Corto Plazo	2,840,987	4,208,461
Bancos/Dependencias y Otros	-	-	Contratistas por Obras Públicas por Pagar a Corto Plazo	-	-
Inversiones Temporales (Hasta 3 meses)	-	-	Participaciones y Aportaciones por Pagar a Corto Plazo	76,027	18,849
Fondos con Afectación Específica	-	-	Transferencias Otorgadas por Pagar a Corto Plazo	-	-
Depósitos de Fondos de Terceros en Garantía y/o Admón.	-	-	Int., Comisiones y Otros Gastos de la Deuda Púb. por Pagar a Corto Plazo	-	-
Otros Efectivos y Equivalentes	-	-	Retenciones y Contribuciones por Pagar a Corto Plazo	399,349	3,083,856
Derechos a Recibir Efectivo o Equivalentes	9,251,042	11,273,008	Devoluciones de la Ley de Ingresos por Pagar a Corto Plazo	-	-
Inversiones Financieras de Corto Plazo	-	-	Otras Cuentas por Pagar a Corto Plazo	-	-
Cuentas por Cobrar a Corto Plazo	335,501	280,501	Documentos por Pagar a Corto Plazo	-	-
Deudores Diversos por Cobrar a Corto Plazo	8,903,169	10,980,658	Documentos Comerciales por Pagar a Corto Plazo	-	-
Ingresos por Recuperar a Corto Plazo	-	-	Documentos con Contratistas por Obras Púb. por Pagar a Corto Plazo	-	-
Deudores por Anticipos de la Tesorería a Corto Plazo	-	-	Otros Documentos por Pagar a Corto Plazo	-	-
Préstamos Otorgados a Corto Plazo	-	-	Porción a Corto Plazo de la Deuda Pública a Largo Plazo	-	-
Otros Derechos a Recibir Efectivo o Equiv. a Corto Plazo	12,372	11,849	Porción a Corto Plazo de la Deuda Pública	-	-
Derechos a Recibir Bienes o Servicios	-	-	Porción a Corto Plazo de Arrendamiento Financiero	-	-
Ant. a Proveedores por Adq. de Bienes y Prest. de Serv. a Corto Plazo	-	-	Títulos y Valores a Corto Plazo	-	-
Ant. a Proveedores por Adq. de Bienes Inm. y Muebles a Corto Plazo	-	-	Pasivos Diferidos a Corto Plazo	-	-
Ant. a Proveedores por Adq. de Bienes Intangibles a Corto Plazo	-	-	Ingresos Cobrados por Adelantado a Corto Plazo	-	-
Anticipo a Contratistas por Obras Públicas a Corto Plazo	-	-	Intereses Cobrados por Adelantado a Corto Plazo	-	-
Otros Derechos a Recibir Bienes o Servicios a Corto Plazo	-	-	Otros Pasivos Diferidos a Corto Plazo	-	-
Inventarios	-	-	Fondos y Bienes de Terceros en Garantía y/o Admón. a C. P.	46,834	46,834
Inventario de Mercancías para Venta	-	-	Fondos en Garantía a Corto Plazo	-	-
Inventario de Mercancías Terminadas	-	-	Fondos en Administración a Corto Plazo	-	-
Inventario de Mercancías en Proceso de Elaboración	-	-	Fondos Contingentes a Corto Plazo	-	-
Inventario de Materias Primas, Mat. y Suministros para Producción	-	-	Fondos de Fideicomisos, Mandatos y Contratos Análogos a Corto Plazo	-	-
Bienes en Tránsito	-	-	Otros Fondos de Terceros en Garantía y/o Administración a Corto Plazo	-	-
Almacenes	38,094	38,094	Valores y Bienes en Garantía a Corto Plazo	46,834	46,834
Estimación por Pérdida o Deterioro de Activos Circulantes	-	-	Provisiones a Corto Plazo	-	-
Est. para Ctas. Incobrables por Derechos a Recibir Efectivo o Equiv.	-	-	Provisión para Demandas y Juicios a Corto Plazo	-	-
Estimación por Deterioro de Inventarios	-	-	Provisión para Contingencias a Corto Plazo	-	-
Otros Activos Circulantes	-	-	Otras Provisiones a Corto Plazo	-	-
Valores en Garantía	-	-	Otros Pasivos a Corto Plazo	-	-
Bienes en Garantía (excluye depósitos de fondos)	-	-	Ingresos por Clasificar	-	-
Bienes Deriv. de Embargos, Decom., Aseguramientos y Dación en Pago	-	-	Recaudación por Participar	-	-
Adquisición con Fondos de Terceros	-	-	Otros Pasivos Circulantes	-	-
Total de Activos Circulantes	32,764,244	33,432,737	Total de Pasivos Circulantes	10,615,350	18,173,104

CONCEPTO	31 de marzo 2019	31 de diciembre 2018	CONCEPTO	31 de marzo 2019	31 de diciembre 2018
Activo No Circulante			Pasivo No Circulante		
Inversiones Financieras a Largo Plazo	-	-	Cuentas por Pagar a Largo Plazo	482,450	482,450
Derechos a Recibir Efectivo o Equivalentes a Largo Plazo	-	-	Documentos por Pagar a Largo Plazo	-	-
Bienes Inmuebles, Infraestructura y Const. en Proceso	193,452,876	175,392,319	Deuda Pública a Largo Plazo	-	-
Bienes Muebles	114,878,005	114,878,005	Pasivos Diferidos a Largo Plazo	-	-
Activos Intangibles	3,350,845	3,350,845	Fdos. y Bienes de Terceros en Garantía y/o en Admón. a L.P.	-	-
Depreciación, Deterioro y Amortización Acumulada de Bienes	(146,447,846)	(143,901,297)	Provisiones a Largo Plazo	-	-
Activos Diferidos	-	-	Total de Pasivos No Circulantes	482,450	482,450
Estimación por Pérdida o Deterioro de Activos no Circulantes	-	-			
Otros Activos no Circulantes	-	-	Total del Pasivo	11,097,800	18,655,554
Total de Activos No Circulantes	165,233,880	149,719,872	HACIENDA PÚBLICA / PATRIMONIO		
			<i>Hacienda Pública / Patrimonio Contribuido</i>	<i>269,151,155</i>	<i>252,327,021</i>
			Aportaciones	268,226,018	251,401,884
			Donaciones de Capital	925,137	925,137
			Actualización de la Hacienda Pública / Patrimonio	-	-
			<i>Hacienda Pública / Patrimonio Generado</i>	<i>(82,250,831)</i>	<i>(87,829,966)</i>
			Resultados del Ejercicio (Ahorro / Desahorro)	5,667,209	(4,865,000)
			Resultados de Ejercicios Anteriores	23,318,450	27,551,524
			Revalúos	-	-
			Reservas	-	-
			Rectificaciones de Resultados de Ejercicios Anteriores	(111,236,490)	(110,516,490)
			<i>Exceso o Insuficiencia en la Actualización de la Hacienda Pública / Patrimonio</i>	<i>-</i>	<i>-</i>
			Resultado por Posición Monetaria	-	-
			Resultado por Tenencia de Activos no Monetarios	-	-
			Total Hacienda Pública / Patrimonio	186,900,324	164,497,055
Total del Activo	197,998,124	183,152,609	Total del Pasivo y Hacienda Pública / Patrimonio	197,998,124	183,152,609

Bajo protesta de decir verdad declaramos que los Estados Financieros y sus Notas son razonablemente correctos y responsabilidad del emisor.

ELABORÓ

C. P. MIRIAM FERREYRA VILLEGAS
JEFA DEL DEPARTAMENTO DE CONTABILIDAD

REVISÓ

C. P. RAQUEL RAMIREZ MARIN
DIRECTORA DE ADMINISTRACIÓN Y FINANZAS


AUTORIZÓ

M. EN D. SANDRA LUCERO ROBLES ESPINOZA
RECTORA

Concepto	2019	2018	Concepto	2019	2018
Flujos de Efectivo de las Actividades de Operación			Flujos de Efectivo de las Actividades de Inversión		
<i>Origen</i>	31,643,881	121,107,668	<i>Origen</i>	44,787,206	132,921,890
Impuestos	-	-	Bienes Inmuebles, Infraestructura y Construcciones en Proceso	-	-
Cuotas y Aportaciones de Seguridad Social	-	-	Bienes Muebles	159,233	52,207
Contribuciones de mejoras	-	-	Otros Orígenes de Inversión	44,627,973	132,869,683
Derechos	-	-	<i>Aplicación</i>	49,100,942	131,693,329
Productos	-	-	Bienes Inmuebles, Infraestructura y Construcciones en Proceso	18,060,557	15,625,362
Aprovechamientos	-	-	Bienes Muebles	159,233	6,896,478
Ingresos por Venta de Bienes y Prestación de Servicios	10,210,500	27,855,449	Otras Aplicaciones de Inversión	30,881,152	109,171,489
Participaciones, Aportaciones, Convenios, Incentivos Derivados de la Colaboración Fiscal y Fondos Distintos de Aportaciones	-	8,091,604	Flujos Netos de Efectivo por Act. de Inversión	(4,313,736)	1,228,561
Transferencias, Asignaciones, Subsidios y Subvenciones, y Pensiones y Jubilaciones	21,432,856	85,087,120	Flujo de Efectivo de las Actividades de Financiamiento		
Otros Orígenes de Operación	525	73,495	<i>Origen</i>	-	-
<i>Aplicación</i>	25,976,672	125,972,668	Endeudamiento Neto	-	-
Servicios Personales	17,178,102	71,963,025	Interno	-	-
Materiales y Suministros	350,268	6,120,646	Externo	-	-
Servicios Generales	3,862,751	30,293,980	Otros Orígenes de Financiamiento	-	-
Transf. Internas y Asignaciones al Sector Público	-	-	<i>Aplicación</i>	-	-
Transferencias al resto del Sector Público	-	-	Servicios de la Deuda	-	-
Subsidios y Subvenciones	-	-	Interno	-	-
Ayudas Sociales	642,160	1,531,373	Externo	-	-
Pensiones y Jubilaciones	1,396,842	5,243,222	Otras Aplicaciones de Financiamiento	-	-
Transf. a Fideicomisos, Mandatos y Contratos Análogos	-	-	Flujos Netos de Efectivo por Act. de Financiamiento	-	-
Transferencias a la Seguridad Social	-	-	Incremento/Disminución Neta en el Efectivo y Equivalentes al Efectivo	1,353,473	(3,636,439)
Donativos	-	-	Efectivo y Equivalentes al Efectivo al Inicio del Ejercicio	22,121,635	25,758,074
Transferencias al Exterior	-	-	Efectivo y Equivalentes al Efectivo al Final del Ejercicio	23,475,108	22,121,635
Participaciones	-	-			
Aportaciones	-	-			
Convenios	-	-			
Otras Aplicaciones de Operación	2,546,549	10,820,422			
Flujos Netos de Efectivo por Act. de Operación	5,667,209	(4,865,000)			

Bajo protesta de decir verdad declaramos que los Estados Financieros y sus Notas son razonablemente correctos y responsabilidad del emisor.


 ELABORÓ
 C.P. MIRIAM FERREYRA VILLEGAS
 JEFA DEL DEPARTAMENTO DE CONTABILIDAD


 REVISÓ
 C.P. RAQUEL RAMIREZ MARIN
 DIRECTORA DE ADMINISTRACIÓN Y FINANZAS


 AUTORIZÓ
 M. EN D. SANDRA LUCERO ROBLES ESPINOZA
 RECTORA

Concepto	Egresos					Subejercicio 6 = (3 - 4)
	Aprobado	Ampliaciones/ (Reducciones)	Modificado	Devengado	Pagado	
	1	2	3 = (1 + 2)	4	5	
Servicios Personales	72,917,916	-	72,917,916	17,178,101	13,790,571	55,739,815
Remuneraciones al Personal de Carácter Permanente	45,424,116	-	45,424,116	11,155,006	11,155,506	34,269,110
Remuneraciones al Personal de Carácter Transitorio	-	-	-	-	-	-
Remuneraciones Adicionales y Especiales	13,215,002	-	13,215,002	3,297,350	468,383	9,917,652
Seguridad Social	8,223,798	-	8,223,798	1,863,155	1,395,462	6,360,643
Otras Prestaciones Sociales y Económicas	5,260,000	-	5,260,000	862,590	771,220	4,397,410
Previsiones	-	-	-	-	-	-
Pago de Estímulos a Servidores Públicos	795,000	-	795,000	-	-	795,000
Materiales y Suministros	4,358,600	-	4,358,600	350,268	261,839	4,008,332
Materiales de Admón. Emisión de Doctos. y Artículos Oficiales	1,780,000	-	1,780,000	116,155	81,980	1,663,845
Alimentos y Utensilios	408,400	-	408,400	40,519	28,366	367,881
Materias Primas y Materiales de Producción y Comercialización	144,000	-	144,000	-	-	144,000
Materiales y Artículos de Construcción y de Reparación	716,400	-	716,400	21,517	2,887	694,883
Productos Químicos, Farmacéuticos y de Laboratorio	117,600	-	117,600	25,791	15,099	91,809
Combustibles, Lubricantes y Aditivos	180,000	-	180,000	28,347	21,834	151,653
Vestuario, Blancos, Prendas de Protección y Artículos Deportivos	564,000	-	564,000	102,610	100,649	461,390
Materiales y Suministros Para Seguridad	-	-	-	-	-	-
Herramientas, Refacciones y Accesorios Menores	448,200	-	448,200	15,329	11,024	432,871
Servicios Generales	22,786,604	(1,190,212)	21,596,392	3,862,752	1,366,469	17,733,640
Servicios Básicos	4,146,000	(1,190,212)	2,955,788	1,122,804	710,568	1,832,984
Servicios de Arrendamiento	1,020,000	-	1,020,000	133,619	23,550	886,381
Servicios Profesionales, Científicos, Técnicos y Otros Servicios	5,337,100	-	5,337,100	774,890	52,905	4,562,210
Servicios Financieros, Bancarios y Comerciales	602,004	-	602,004	38,365	38,365	563,639
Servicios de Instalación, Reparación, Mantto. y Conservación	5,709,680	-	5,709,680	654,404	21,095	5,055,276
Servicios de Comunicación Social y Publicidad	444,000	-	444,000	3,190	3,190	440,810
Servicios de Traslado y Viáticos	1,884,000	-	1,884,000	713,290	183,707	1,170,080
Servicios Oficiales	660,000	-	660,000	62,032	54,875	597,968
Otros Servicios Generales	2,983,820	-	2,983,820	359,528	278,214	2,624,292
Transferencias, Asignaciones, Subsidios y Otras Ayudas	6,839,000	409,000	7,248,000	2,039,002	1,485,311	5,208,998
Transferencias Internas y Asignaciones al Sector Público	-	-	-	-	-	-
Transferencias al Resto del Sector Público	-	-	-	-	-	-
Subsidios y Subvenciones	-	-	-	-	-	-
Ayudas Sociales	-	-	-	-	-	-
Pensiones y Jubilaciones	6,839,000	409,000	7,248,000	2,039,002	1,485,311	5,208,998
Transferencias a Fidelcomisos, Mandatos y Otros Análogos	-	-	-	-	-	-
Transferencias a la Seguridad Social	-	-	-	-	-	-
Donativos	-	-	-	-	-	-
Transferencias al Exterior	-	-	-	-	-	-
Bienes Muebles, Inmuebles e Intangibles	720,000	-	720,000	-	-	720,000
Mobiliario y Equipo de Administración	480,000	-	480,000	-	-	480,000
Mobiliario y Equipo Educativo y Recreativo	240,000	-	240,000	-	-	240,000
Equipo e Instrumental Médico y de Laboratorio	-	-	-	-	-	-
Vehículos y Equipo de Transporte	-	-	-	-	-	-
Equipo de Defensa y Seguridad	-	-	-	-	-	-
Maquinaria, Otros Equipos y Herramientas	-	-	-	-	-	-
Activos Biológicos	-	-	-	-	-	-
Bienes Inmuebles	-	-	-	-	-	-
Activos Intangibles	-	-	-	-	-	-
Inversión Pública	-	-	-	-	-	-
Obra Pública en Bienes de Dominio Público	-	-	-	-	-	-
Obra Pública en Bienes Propios	-	-	-	-	-	-
Proyectos Productivos y Acciones de Fomento	-	-	-	-	-	-
Inversiones Financieras y Otras Provisiones	-	-	-	-	-	-
Inversiones Para el Fomento de Actividades Productivas	-	-	-	-	-	-
Acciones y Participaciones de Capital	-	-	-	-	-	-
Compra de Títulos y Valores	-	-	-	-	-	-
Concesión de Préstamos	-	-	-	-	-	-
Inversiones en Fidelcomisos, Mandatos y Otros Análogos	-	-	-	-	-	-
Otras Inversiones Financieras	-	-	-	-	-	-
Provisiones para Contingencias y Otras Erogaciones Especiales	-	-	-	-	-	-
Participaciones y Aportaciones	-	-	-	-	-	-
Participaciones	-	-	-	-	-	-
Aportaciones	-	-	-	-	-	-
Convenios	-	-	-	-	-	-
Deuda Pública	-	-	-	-	-	-
Amortización de la Deuda Pública	-	-	-	-	-	-
Intereses de la Deuda Pública	-	-	-	-	-	-
Comisiones de la Deuda Pública	-	-	-	-	-	-
Gastos de la Deuda Pública	-	-	-	-	-	-
Costo por Coberturas	-	-	-	-	-	-
Apoyos Financieros	-	-	-	-	-	-
Adeudos de Ejercicios Fiscales Anteriores (Adcfas)	-	-	-	-	-	-
Total del Gasto	107,622,120	(781,212)	106,840,908	23,430,123	16,904,190	83,410,785



UNIVERSIDAD TECNOLÓGICA EMILIANO ZAPATA DEL ESTADO DE MORELOS
 Estado Analítico del Ejercicio del Presupuesto de Egresos Detallado - LDF
 Clasificación por Objeto del Gasto (Capítulo y Concepto)
 Del 1 de enero al 31 de marzo de 2019
 (Pesos)



Concepto	Egresos					Subejercicio
	Aprobado	Ampliaciones / (Reducciones)	Modificado	Devengado	Pagado	
Gasto No Etiquetado	22,535,000	-	22,535,000	3,145,356	1,884,917	19,389,644
<i>Servicios Personales</i>	<i>1,500,000</i>	-	<i>1,500,000</i>	<i>171,550</i>	<i>171,550</i>	<i>1,328,450</i>
Remuneraciones al Personal de Carácter Permanente	-	-	-	-	-	-
Remuneraciones al Personal de Carácter Transitorio	-	-	-	-	-	-
Remuneraciones Adicionales y Especiales	365,000	-	365,000	171,550	171,550	193,450
Seguridad Social	210,000	-	210,000	-	-	210,000
Otras Prestaciones Sociales y Económicas	130,000	-	130,000	-	-	130,000
Previsiones	-	-	-	-	-	-
Pago de Estímulos a Servidores Públicos	795,000	-	795,000	-	-	795,000
<i>Materiales y Suministros</i>	<i>3,780,000</i>	-	<i>3,780,000</i>	<i>330,268</i>	<i>241,839</i>	<i>3,449,732</i>
Materiales de Admón., Emisión de Doctos. y Art. Oficiales	1,578,000	-	1,578,000	116,155	81,980	1,461,845
Alimentos y Utensilios	242,400	-	242,400	40,519	28,366	201,881
Materias Primas y Materiales de Prod. y Comercialización	144,000	-	144,000	-	-	144,000
Materiales y Artículos de Construcción y de Reparación	662,400	-	662,400	21,517	2,887	640,883
Productos Químicos, Farmacéuticos y de Laboratorio	108,000	-	108,000	25,791	15,099	82,209
Combustibles, Lubricantes y Aditivos	60,000	-	60,000	8,347	1,834	51,653
Vestuario, Blancos, Prendas de Protección y Art. Deportivos	564,000	-	564,000	102,610	100,649	461,390
Materiales y Suministros Para Seguridad	-	-	-	-	-	-
Herramientas, Refacciones y Accesorios Menores	421,200	-	421,200	15,329	11,024	405,871
<i>Servicios Generales</i>	<i>14,920,000</i>	-	<i>14,920,000</i>	<i>2,001,378</i>	<i>922,842</i>	<i>12,918,622</i>
Servicios Básicos	1,874,400	-	1,874,400	875,074	544,985	999,326
Servicios de Arrendamiento	840,000	-	840,000	133,619	23,550	706,381
Servicios Profesionales, Científicos, Técnicos y Otros Serv.	2,873,600	-	2,873,600	151,963	52,905	2,721,637
Servicios Financieros, Bancarios y Comerciales	582,000	-	582,000	38,365	38,365	543,635
Servicios de Instalación, Reparación, Mantto. y Conservación	3,436,000	-	3,436,000	23,045	21,095	3,412,955
Servicios de Comunicación Social y Publicidad	420,000	-	420,000	3,190	3,190	416,810
Servicios de Traslado y Viáticos	1,884,000	-	1,884,000	713,920	183,707	1,170,080
Servicios Oficiales	660,000	-	660,000	62,032	54,875	597,968
Otros Servicios Generales	2,350,000	-	2,350,000	170	170	2,349,830
<i>Transferencias, Asignaciones, Subsidios y Otras Ayudas</i>	<i>1,615,000</i>	-	<i>1,615,000</i>	<i>642,160</i>	<i>548,686</i>	<i>972,840</i>
Transferencias Internas y Asignaciones al Sector Público	-	-	-	-	-	-
Transferencias al Resto del Sector Público	-	-	-	-	-	-
Subsidios y Subvenciones	-	-	-	-	-	-
Ayudas Sociales	-	-	-	-	-	-
Pensiones y Jubilaciones	1,615,000	-	1,615,000	642,160	548,686	972,840
Transferencias a Fideicomisos, Mandatos y Otros Análogos	-	-	-	-	-	-
Transferencias a la Seguridad Social	-	-	-	-	-	-
Donativos	-	-	-	-	-	-
Transferencias al Exterior	-	-	-	-	-	-
<i>Bienes Muebles, Inmuebles e Intangibles</i>	<i>720,000</i>	-	<i>720,000</i>	-	-	<i>720,000</i>
Mobiliario y Equipo de Administración	480,000	-	480,000	-	-	480,000
Mobiliario y Equipo Educativo y Recreativo	240,000	-	240,000	-	-	240,000
Equipo e Instrumental Médico y de Laboratorio	-	-	-	-	-	-
Vehículos y Equipo de Transporte	-	-	-	-	-	-
Equipo de Defensa y Seguridad	-	-	-	-	-	-
Maquinaria, Otros Equipos y Herramientas	-	-	-	-	-	-
Activos Biológicos	-	-	-	-	-	-
Bienes Inmuebles	-	-	-	-	-	-
Activos Intangibles	-	-	-	-	-	-
<i>Inversión Pública</i>	-	-	-	-	-	-
Obra Pública en Bienes de Dominio Público	-	-	-	-	-	-
Obra Pública en Bienes Propios	-	-	-	-	-	-
Proyectos Productivos y Acciones de Fomento	-	-	-	-	-	-
<i>Inversiones Financieras y Otras Provisiones</i>	-	-	-	-	-	-
Inversiones Para el Fomento de Actividades Productivas	-	-	-	-	-	-
Acciones y Participaciones de Capital	-	-	-	-	-	-
Compra de Títulos y Valores	-	-	-	-	-	-
Concesión de Préstamos	-	-	-	-	-	-
Inversiones en Fideicomisos, Mandatos y Otros Análogos	-	-	-	-	-	-
Fideicomiso de Desastres Naturales (Informativo)	-	-	-	-	-	-
Otras Inversiones Financieras	-	-	-	-	-	-
Provisiones para Contingencias y Otras Erogaciones Especiales	-	-	-	-	-	-
<i>Participaciones y Aportaciones</i>	-	-	-	-	-	-
Participaciones	-	-	-	-	-	-
Aportaciones	-	-	-	-	-	-
Convenios	-	-	-	-	-	-
<i>Deuda Pública</i>	-	-	-	-	-	-
Amortización de la Deuda Pública	-	-	-	-	-	-
Intereses de la Deuda Pública	-	-	-	-	-	-
Comisiones de la Deuda Pública	-	-	-	-	-	-
Gastos de la Deuda Pública	-	-	-	-	-	-
Costo por Coberturas	-	-	-	-	-	-
Apoyos Financieros	-	-	-	-	-	-
Adeudos de Ejercicios Fiscales Anteriores (Adefas)	-	-	-	-	-	-

Concepto	Egresos					Subejercicio
	Aprobado	Ampliaciones / (Reducciones)	Modificado	Devengado	Pagado	
Gasto Etiquetado	85,087,120	(781,212)	84,305,908	20,284,767	15,019,273	64,021,141
<i>Servicios Personales</i>	<i>71,417,916</i>	-	<i>71,417,916</i>	<i>17,006,551</i>	<i>13,619,021</i>	<i>54,411,365</i>
Remuneraciones al Personal de Carácter Permanente	45,424,116	-	45,424,116	11,155,006	11,155,506	34,269,110
Remuneraciones al Personal de Carácter Transitorio	-	-	-	-	-	-
Remuneraciones Adicionales y Especiales	12,850,002	-	12,850,002	3,125,800	296,833	9,724,202
Seguridad Social	8,013,798	-	8,013,798	1,863,155	1,395,462	6,150,643
Otras Prestaciones Sociales y Económicas	5,130,000	-	5,130,000	862,590	771,220	4,267,410
Previsiones	-	-	-	-	-	-
Pago de Estímulos a Servidores Públicos	-	-	-	-	-	-
<i>Materiales y Suministros</i>	<i>578,600</i>	-	<i>578,600</i>	<i>20,000</i>	<i>20,000</i>	<i>558,600</i>
Materiales de Admón., Emisión de Doctos. y Art. Oficiales	202,000	-	202,000	-	-	202,000
Alimentos y Utensilios	166,000	-	166,000	-	-	166,000
Materias Primas y Materiales de Prod. y Comercialización	-	-	-	-	-	-
Materiales y Artículos de Construcción y de Reparación	54,000	-	54,000	-	-	54,000
Productos Químicos, Farmacéuticos y de Laboratorio	9,600	-	9,600	-	-	9,600
Combustibles, Lubricantes y Aditivos	120,000	-	120,000	20,000	20,000	100,000
Vestuario, Blancos, Prendas de Protección y Art. Deportivos	-	-	-	-	-	-
Materiales y Suministros Para Seguridad	-	-	-	-	-	-
Herramientas, Refacciones y Accesorios Menores	27,000	-	27,000	-	-	27,000
<i>Servicios Generales</i>	<i>7,866,604</i>	<i>(1,190,212)</i>	<i>6,676,392</i>	<i>1,861,374</i>	<i>443,627</i>	<i>4,815,018</i>
Servicios Básicos	2,271,600	(1,190,212)	1,081,388	247,730	165,583	833,658
Servicios de Arrendamiento	180,000	-	180,000	-	-	180,000
Servicios Profesionales, Científicos, Técnicos y Otros Serv.	2,463,500	-	2,463,500	622,927	-	1,840,573
Servicios Financieros, Bancarios y Comerciales	20,004	-	20,004	-	-	20,004
Servicios de Instalación, Reparación, Mantto. y Conservación	2,273,680	-	2,273,680	631,359	-	1,642,321
Servicios de Comunicación Social y Publicidad	24,000	-	24,000	-	-	24,000
Servicios de Traslado y Viáticos	-	-	-	-	-	-
Servicios Oficiales	-	-	-	-	-	-
Otros Servicios Generales	633,820	-	633,820	359,358	278,044	274,462
<i>Transferencias, Asignaciones, Subsidios y Otras Ayudas</i>	<i>5,224,000</i>	<i>409,000</i>	<i>5,633,000</i>	<i>1,396,842</i>	<i>936,625</i>	<i>4,236,158</i>
Transferencias Internas y Asignaciones al Sector Público	-	-	-	-	-	-
Transferencias al Resto del Sector Público	-	-	-	-	-	-
Subsidios y Subvenciones	-	-	-	-	-	-
Ayudas Sociales	-	-	-	-	-	-
Pensiones y Jubilaciones	5,224,000	409,000	5,633,000	1,396,842	936,625	4,236,158
Transferencias a Fideicomisos, Mandatos y Otros Análogos	-	-	-	-	-	-
Transferencias a la Seguridad Social	-	-	-	-	-	-
Donativos	-	-	-	-	-	-
Transferencias al Exterior	-	-	-	-	-	-
<i>Bienes Muebles, Inmuebles e Intangibles</i>	-	-	-	-	-	-
Mobiliario y Equipo de Administración	-	-	-	-	-	-
Mobiliario y Equipo Educativo y Recreativo	-	-	-	-	-	-
Equipo e Instrumental Médico y de Laboratorio	-	-	-	-	-	-
Vehículos y Equipo de Transporte	-	-	-	-	-	-
Equipo de Defensa y Seguridad	-	-	-	-	-	-
Maquinaria, Otros Equipos y Herramientas	-	-	-	-	-	-
Activos Biológicos	-	-	-	-	-	-
Bienes Inmuebles	-	-	-	-	-	-
Activos Intangibles	-	-	-	-	-	-
<i>Inversión Pública</i>	-	-	-	-	-	-
Obra Pública en Bienes de Dominio Público	-	-	-	-	-	-
Obra Pública en Bienes Propios	-	-	-	-	-	-
Proyectos Productivos y Acciones de Fomento	-	-	-	-	-	-
<i>Inversiones Financieras y Otras Provisiones</i>	-	-	-	-	-	-
Inversiones Para el Fomento de Actividades Productivas	-	-	-	-	-	-
Acciones y Participaciones de Capital	-	-	-	-	-	-
Compra de Títulos y Valores	-	-	-	-	-	-
Concesión de Préstamos	-	-	-	-	-	-
Inversiones en Fideicomisos, Mandatos y Otros Análogos	-	-	-	-	-	-
Fideicomiso de Desastres Naturales (Informativo)	-	-	-	-	-	-
Otras Inversiones Financieras	-	-	-	-	-	-
Provisiones para Contingencias y Otras Erogaciones Especiales	-	-	-	-	-	-
<i>Participaciones y Aportaciones</i>	-	-	-	-	-	-
Participaciones	-	-	-	-	-	-
Aportaciones	-	-	-	-	-	-
Convenios	-	-	-	-	-	-
<i>Deuda Pública</i>	-	-	-	-	-	-
Amortización de la Deuda Pública	-	-	-	-	-	-
Intereses de la Deuda Pública	-	-	-	-	-	-
Comisiones de la Deuda Pública	-	-	-	-	-	-
Gastos de la Deuda Pública	-	-	-	-	-	-
Costo por Coberturas	-	-	-	-	-	-
Apoyos Financieros	-	-	-	-	-	-
Adeudos de Ejercicios Fiscales Anteriores (Adefas)	-	-	-	-	-	-
Total de Egresos	107,622,120	(781,212)	106,840,908	23,430,123	16,904,190	83,410,785