



MORELOS

PODER EJECUTIVO

Consejería Jurídica

Informes de Gestión Gubernamental 2017

Reportes de avance físico-financiero de los Programas Presupuestarios y proyectos registrados en el Programa Operativo Anual 2017, al cierre del cuarto trimestre de las siguientes Unidades Responsables de Ejecución:

Programas Presupuestarios:

PA15. Consejería Jurídica.

1. Oficina del Consejero Jurídico
2. Dirección General de Consultoría de Asuntos Administrativos
3. Dirección General de Asuntos Contenciosos
4. Dirección General de Legislación
5. Dirección General de Asuntos Constitucionales y Amparo
6. Dirección General de Asuntos Burocráticos



Enero, 2018

Gobierno del Estado de Morelos
Sistema de Evaluación del Desempeño

IGG-1

Avance físico en el cumplimiento de metas al 4to. trimestre de 2017

10/01/2018

Dependencia/Organismo: Consejería Jurídica

Unidad Administrativa: Oficina del Consejero Jurídico

Vinculación al Eje estratégico: 5. Morelos Transparente y con Democracia Participativa

Finalidad: 1. Gobierno Social

Plan Estatal de Desarrollo 2013-2018

Objetivo: 5.7 Salvaguardar los intereses del estado y que las funciones y acciones del Poder Ejecutivo cumplan con lo dispuesto por la Constitución Federal, Estatal y demás leyes aplicables.

Función: 1.3 Coordinación de la Política de Gobierno

Subfunción: 1.3.5 Asuntos Jurídicos

Proyecto: 1. Atención de solicitudes jurídicas

Indicadores	Meta anual		Cumplimiento trimestral (Programado/Realizado)				Observaciones
	Unidad de medida	Cantidad	1er. Trimestre Meta	2do. Trimestre Meta	3er. Trimestre Meta	4to. Trimestre. Meta	
1. Porcentaje de solicitudes atendidas de las Secretarías, Dependencias y Entidades de la Administración Pública Estatal	Porcentaje	100.00%	100.00%	100.00%	100.00%	100.00%	El 100% equivale a un total de 17,546 asuntos del periodo comprendido entre el 01 de enero al 31 de diciembre de 2017, de los cuales 12,865 corresponden a los amparos promovidos por el Poder Ejecutivo o en contra de este; 96 a asesorías y 4,585 a solicitudes jurídicas, mismos que han sido atendidos oportunamente y, en su totalidad ya que fueron turnados a las Unidades Administrativas correspondientes para su atención.
Avance programado del proyecto			100.00%	100.00%	100.00%	100.00%	Semaforización: Diferencia entre "Programado y realizado"
Avance real del proyecto			25.0%	50.0%	75.0%	100.0%	Verde (Menor a 20%) Amarillo (Mayor a 20% y menor o igual a 40%) Rojo (Mayor a 40%)

Gabriela Marín Sánchez
Secretaría Técnica de la Consejería Jurídica

José Anuar González Cianci Pérez
Consejero Jurídico

Gobierno del Estado de Morelos
Sistema de Evaluación del Desempeño

IGG-1

Avance físico en el cumplimiento de metas al 4to. trimestre de 2017

10/01/2018

Dependencia/Organismo: Consejería Jurídica

Unidad Administrativa:

Dirección General de Consultoría de Asuntos Administrativos

Vinculación al Eje estratégico: 5. Morelos Transparente y con Democracia Participativa

Finalidad: 1. Gobierno

Plan Estatal de Desarrollo 2013-2018

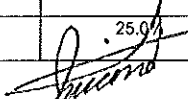
Objetivo: 5.7 Salvaguardar los intereses del estado y que las funciones y acciones del Poder Ejecutivo cumplan con lo dispuesto por la Constitución Federal, Estatal y demás leyes aplicables.


Función: 1.3 Coordinación de la Política de Gobierno

Subfunción: 1.3.5 Asuntos Jurídicos

Proyecto: 2. Legalidad y constitucionalidad en los actos jurídicos de la Administración Pública que se celebran en el Poder Ejecutivo.

Indicadores	Meta anual		Cumplimiento trimestral (Programado/Realizado)				Observaciones
	Unidad de medida	Cantidad	1er. Trimestre Meta	2do. Trimestre Meta	3er. Trimestre Meta	4to. Trimestre. Meta	
1. Porcentaje de consultas jurídico-administrativas atendidas de las Secretarías, Dependencias y Entidades de la Administración Pública Estatal.	Porcentaje	100.00%	100.00%	100.00%	100.00%	100.00%	El porcentaje reportado corresponde a 1313 consultas atendidas con relación a 1313 consultas recibidas: 6.78% igual a 89 documentos validados, 11.96% igual a 157 documentos observados, 58.57% igual a 769 reuniones de trabajo, asesorías personales, eventos de adquisiciones y sesiones de órganos colegiados; 1.67% igual a 22 opiniones jurídicas, 2.28% igual a 30 solicitudes a la federación, 8.61% igual a 113 cesiones de derechos, 1.83% igual a 24 designaciones, 8.30% igual a 109 asuntos diversos.
Avance programado del proyecto			100.00%	100.00%	100.00%	100.00%	Semaforización: Diferencia entre "Programado y realizado"
Avance real del proyecto			25.0%	50.0%	75.0%	100.0%	Verde (Menor a 20%) Amarillo (Mayor a 20% y menor o igual a 40%) Rojo (Mayor a 40%)


María Azucena Arizmendi Maya
Auxiliar Técnico


Anahí Báñez López
Directora General de Consultoría de Asuntos Administrativos

Gobierno del Estado de Morelos
Sistema de Evaluación del Desempeño

IGG-1

Avance físico en el cumplimiento de metas al 4to. trimestre de 2017

10/01/2018

Dependencia/Organismo: Consejería Jurídica	Unidad Responsable de Ejecución: Dirección General de Asuntos Contenciosos
Vinculación al Plan Estatal de Desarrollo 2013-2018	Finalidad: 1. Gobierno
Eje estratégico: 5. Morelos Transparente y con Democracia Participativa	Función: 1.3 Coordinación de la Política de Gobierno
Objetivo: 5.7 Salvaguardar los intereses del estado y que las funciones y acciones del Poder Ejecutivo cumplan con lo dispuesto por la Constitución Federal, Estatal y demás leyes aplicables.	Subfunción: 1.3.5 Asuntos Jurídicos

Proyecto: **3. Defensa de los intereses del Titular del Poder Ejecutivo**

Indicadores	Meta anual		Cumplimiento trimestral (Programado/Realizado)				Observaciones
	Unidad de medida	Cantidad	1er. Trimestre	2do. Trimestre	3er. Trimestre	4to. Trimestre.	
			Meta	Meta	Meta	Meta	
1. Porcentaje de solicitudes atendidas de dependencias, organismos y municipios del Estado en materia jurídica	Porcentaje	100.00%	100.00%	100.00%	100.00%	100.00%	Al cuarto trimestre se atendieron un total de 407 solicitudes de los cuales son: 10 civiles, 370 Penales y 27 Administrativas
2. Porcentaje de juicios atendidos de las dependencias y organismos del Poder Ejecutivo del Estado	Porcentaje	100.00%	100.00%	100.00%	100.00%	100.00%	Al cuarto trimestre se atendieron un total de 364 juicios de los cuales son: 224 civiles, 8 penales y 132 Contenciosos Administrativos. Nota: en las cantidades reflejadas en materia Civil y Administrativa se incorporan asuntos de años anteriores
			100.00%	100.00%	100.00%	100.00%	
3. Porcentaje de los juicios concluidos a favor del Poder Ejecutivo del Estado	Porcentaje	100.00%	100.00%	100.00%	100.00%	100.00%	Al cuarto trimestre se reporta 1 juicio civil concluido a favor del Ejecutivo en el año 2017. Procedimiento no contencioso de ofrecimiento de pago seguido de consignación debido a una indemnización por Decreto Expropiatorio por causa de utilidad pública publicado en el Periodico Oficial "Tierra y Libertad", número 5502 de 9 de junio de 2017
			100.00%	100.00%	100.00%	100.00%	
Avance programado del proyecto			25.0%	50.0%	75.0%	100.0%	Semaforización: Diferencia entre "Programado y realizado"
Avance real del proyecto			25.0%	50.0%	75.0%	100.0%	Verde (Menor a 20%) Amarillo (Mayor a 20% y menor o igual a 40%) Rojo (Mayor a 40%)

M. en D. Ceja Margarita Hernández Torres
Directora de Asuntos Multidisciplinarios

M. en D. Patricia Adriana Ariza Cuellar
Directora General de Asuntos Contenciosos



CONSEJERIA JURÍDICA
DIRECCIÓN GENERAL DE ASUNTOS CONTENCIOSOS

Gobierno del Estado de Morelos
Sistema de Evaluación del Desempeño

IGG-1

Avance físico en el cumplimiento de metas al 4to. trimestre de 2017

10/01/2018

Dependencia/Organismo: Consejería Jurídica	Unidad Responsable de Ejecución: Dirección General de Legislación
Vinculación al Plan Estatal de Desarrollo 2013-2018	Finalidad: 1. Gobierno
Eje estratégico: 5. Morelos Transparente y con Democracia Participativa	Función: 1.1 Legislación
Objetivo: 5.7 Salvaguardar los intereses del estado y que las funciones y acciones del Poder Ejecutivo cumplan con lo dispuesto por la Constitución Federal, Estatal y demás leyes aplicables.	Subfunción: 1.1.1 Legislación

Proyecto: **4. Reforma Integral del Marco Jurídico en el estado de Morelos**

Indicadores	Meta anual		Cumplimiento trimestral (Programado/Realizado)				Observaciones
	Unidad de medida	Cantidad	1er. Trimestre Meta	2do. Trimestre Meta	3er. Trimestre Meta	4to. Trimestre. Meta	
1. Porcentaje de ordenamientos atendidos	Porcentaje	100.00%	100.00%	100.00%	100.00%	100.00%	El 100% corresponde a los 1,191 ordenamientos jurídicos que están siendo atendidos de los 1,191 solicitados en el periodo de enero a diciembre de 2017.
2. Porcentaje de ordenamientos jurídicos actualizados en el marco jurídico en línea del estado de Morelos	Porcentaje	100.00%	100.00%	100.00%	100.00%	100.00%	El 100% corresponde a los 606 ordenamientos jurídicos actualizados en internet de los 606 publicados en el Periódico Oficial "Tierra y Libertad" en el periodo de enero a diciembre de 2017.
3. Porcentaje de ordenamientos jurídicos entregados del Marco Jurídico vigente.	Porcentaje	100.00%	100.00%	100.00%	100.00%	100.00%	El 100% corresponde a los 9 ordenamientos jurídicos entregados de manera electrónica de los 9 solicitados en el periodo de enero a diciembre de 2017.
Avance programado del proyecto			100.00%	100.00%	100.00%	100.00%	Semafización: Diferencia entre "Programado y realizado" Verde (Menor a 20%) Amarillo (Mayor a 20% y menor o igual a 40%) Rojo (Mayor a 40%)
Avance real del proyecto			25.0%	50.0%	75.0%	100.0%	

C. Alejía Pamela Juárez Nava
Auxiliar Técnico de la Dirección General de Legislación de la Consejería Jurídica

M. en D. Dulce Marlene Reynoso Santibáñez
Directora General de Legislación de la Consejería Jurídica

CONSEJERÍA JURÍDICA
DIRECCIÓN GENERAL DE LEGISLACIÓN

Gobierno del Estado de Morelos
Sistema de Evaluación del Desempeño

IGG-1

Avance físico en el cumplimiento de metas al 4to. trimestre de 2017

10/01/2018

Dependencia/Organismo: Consejería Jurídica

Unidad Administrativa: Dirección General de Asuntos Constitucionales y Amparo

Vinculación al Eje estratégico: 5. Morelos Transparente y con Democracia Participativa

Finalidad: 1. Gobierno

Plan Estatal de Desarrollo 2013-2018

Objetivo: 5.7 Salvaguardar los intereses del estado y que las funciones y acciones del Poder Ejecutivo cumplan con lo dispuesto por la Constitución Federal, Estatal y demás leyes aplicables.

Función: 1.3 Coordinación de la Política de Gobierno


Subfunción: 1.3.5 Asuntos Jurídicos

Proyecto: 5. Defensa jurídica en los juicios de amparo y controversias constitucionales.

Indicadores	Meta anual		Cumplimiento trimestral (Programado/Realizado)				Observaciones
	Unidad de medida	Cantidad	1er. Trimestre Meta	2do. Trimestre Meta	3er. Trimestre Meta	4to. Trimestre. Meta	
1. Porcentaje de asuntos atendidos en materia constitucional y de amparo.	Porcentaje	100.00%	100.00%	100.00%	100.00%	100.00%	En el cuarto trimestre se atendieron un total de 4336 juicios, de los cuales 149 son Controversias Constitucionales, 6 Acciones de Inconstitucionalidad y 4181 Juicios de Amparo. En las cantidades reflejadas se están incorporando asuntos de años anteriores, en atención a si bien, dichos juicios iniciaron con anterioridad al periodo que se reporta, estos aun se encuentran en trámite sin que a la fecha se haya ordenado su archivo definitivo y, en consecuencia, se están realizando actuaciones.
Avance programado del proyecto			100.00%	100.00%	100.00%	100.00%	Semaforización: Diferencia entre "Programado y realizado"
Avance real del proyecto			25.0%	50.0%	75.0%	100.0%	Verde (Menor a 20%) Amarillo (Mayor a 20% y menor o igual a 40%) Rojo (Mayor a 40%)

Lic. Karina Beltrán Sánchez
Directora de Trámites de Liquidación

Lic. María Alejandra Ramírez Rodríguez
Directora General de Asuntos Constitucionales y Amparo



COLEGIO DE JUECES
ESTADO DE MORELOS
SECRETARÍA DE JUSTICIA

Gobierno del Estado de Morelos
Sistema de Evaluación del Desempeño

IGG-1

Avance físico en el cumplimiento de metas al 4to. trimestre de 2017

11/01/2018

Dependencia/Organismo: Consejería Jurídica

Unidad Responsable de Ejecución:

Dirección General de Asuntos Burocráticos

Vinculación al Plan Estatal de Desarrollo 2013-2018

Eje estratégico:

5. Morelos Transparente y con Democracia Participativa

Finalidad:

2. Desarrollo Social

Objetivo:

5.7 Salvaguardar los intereses del estado y que las funciones y acciones del Poder Ejecutivo cumplan con lo dispuesto por la Constitución Federal, Estatal y demás leyes aplicables.

Función:

1.3 Coordinación de la Política de Gobierno

Subfunción:

1.3.5 Asuntos Jurídicos

Proyecto: 6. Atención de asuntos burocráticos

Indicadores	Meta anual		Cumplimiento trimestral (Programado/Realizado)				Observaciones
	Unidad de medida	Cantidad	1er. Trimestre	2do. Trimestre	3er. Trimestre	4to. Trimestre.	
			Meta	Meta	Meta	Meta	
1. Porcentaje de juicios laborales atendidos	Porcentaje	100.00%	100.00%	100.00%	100.00%	100.00%	Han sido atendidos el 100% de los juicios laborales recibidos del 01 de enero al 31 de diciembre de 2017, esto es, 164 juicios en los que son parte las Secretarías, Dependencias y Entidades del Poder Ejecutivo Estatal (la atención implica solicitar información a diversas Unidades Administrativas, elaborar contestación de demanda, ofrecimiento de pruebas, asistir a las audiencias y dar seguimiento a los juicios hasta su total conclusión).
			100.00%	100.00%	100.00%	100.00%	
2. Porcentaje de juicios concluidos por convenio con demandantes	Porcentaje	33.00%	33.00%	33.00%	33.00%	33.00%	Los juicios concluidos del 01 de enero al 31 de diciembre de 2017 ascienden a 72 destacándose que los mismos iniciaron en diversos años (2004, 2009, 2010, 2012 a 2017). De los cuales 23 fueron concluidos mediante convenio con los demandantes, tal forma de conclusión varía de un trimestre a otro ya que es incierta la fecha en que se puede llegar a un arreglo conciliatorio.
			16.66%	21.73%	20.40%	31.94%	
3. Porcentaje de convenios fuera de juicio firmados con los trabajadores y pagados	Porcentaje	100.00%	100.00%	100.00%	100.00%	100.00%	De un total de 1628 solicitudes de convenios fuera de juicio atendidas del 01 de enero al 31 de diciembre de 2017, 1221 han sido firmados y pagados. Se destaca además que del total de solicitudes atendidas, 711 corresponden a mujeres y 917 a hombres.
			66.85%	65.29%	68.46%	75.00%	
Avance programado del proyecto			25.0%	50.0%	75.0%	100.0%	Semaforización: Diferencia entre "Programado y realizado"
Avance real del proyecto			18.1%	38.5%	57.6%	90.6%	Verde (Menor a 20%) Amarillo (Mayor a 20% y menor o igual a 40%) Rojo (Mayor a 40%)

Lic. Lissette Gutiérrez Bueno
Subdirectora de Juicios Laborales

Lic. Karla Aguilar Silva
Directora General de Asuntos Burocráticos



DIRECCIÓN GENERAL
DE ASUNTOS
BUROCRÁTICOS

Gobierno del Estado de Morelos
 Sistema de Evaluación del Desempeño
 Avance financiero de los proyectos registrados en el Programa Operativo Anual 2017

IGG-2

4to. Trimestre

Dependencia/Organismo: **Consejería Jurídica**

Fecha: **15/01/2018**

Clave Presupuestal / Nombre de la Unidad Administrativa	Proyecto / Fuente de financiamiento	Autorizado anual (miles de pesos)			Ejercido acumulado (miles de pesos)			Observaciones	
		Gasto Corriente	Inversión		Total	Gasto Corriente	Inversión		
			Estatal	Federal			Estatal		Federal
15.1.1. Oficina del Consejero Jurídico	1. Atención de solicitudes jurídicas	4,257.0			4,257.0	5,174.0			
15.2.3 Dirección General de Consultoría de Asuntos Administrativos	2. Legalidad y constitucionalidad en los actos jurídicos de la administración pública que se celebran en el Poder Ejecutivo.	3,161.0			3,161.0	3,005.0			
15.2.4. Dirección General de Asuntos Contenciosos	3. Defensa de los intereses del Titular del Poder Ejecutivo	3,146.0			3,146.0	3,067.0			
15.2.5. Dirección General de Legislación	4. Reforma integral del Marco Jurídico en el Estado de Morelos.	3,793.0			3,793.0	3,219.0			
15.2.6. Dirección General de Asuntos Constitucionales y Amparos	5. Defensa jurídica en los juicios de amparo y controversias constitucionales.	2,497.0			2,497.0	2,671.0			
15.2.9. Dirección General de Asuntos Burocráticos	6. Atención de asuntos burocráticos	3,973.0			3,973.0	3,742.0			
Fondo de Responsabilidad Patrimonial				2,047.0	2,047.0		2,047.0		
Total		22,874.0			22,874.0	22,925.0		22,925.0	


 VERÓNICA GARCÍA ROJAS
 SUBDIRECTORA DE ENLACE INSTITUCIONAL


 LIC XÓCHITL ISADORA BAZÁN TAPIA
 UNIDAD DE ENLACE FINANCIERO ADMINISTRATIVO



DIRECCIÓN DE ENLACE
 FINANCIERO
 ADMINISTRATIVO