



MORELOS

PODER EJECUTIVO

ACUSE

**Informes de Gestión Gubernamental (IGG's)
y Programas Presupuestarios (PP's) 2018**

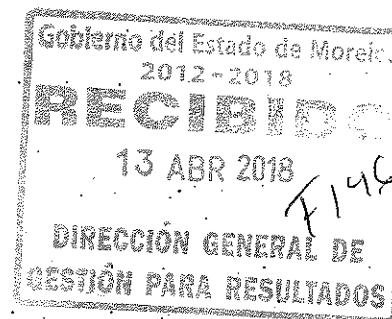
Consejería Jurídica

Reportes de avance físico-financiero de los Programas Presupuestarios y proyectos registrados en el Programa Operativo Anual 2018, al cierre del primer trimestre de las siguientes Unidades Responsables de Ejecución:

Programas Presupuestarios:

PA15. Consejería Jurídica.

1. Oficina del Consejero Jurídico
2. Dirección General de Consultoría de Asuntos Administrativos
3. Dirección General de Asuntos Contenciosos
4. Dirección General de Legislación
5. Dirección General de Asuntos Constitucionales y Amparo
6. Dirección General de Asuntos Burocráticos



Abril, 2018

Gobierno del Estado de Morelos
Sistema de Evaluación del Desempeño

IGG-1

Fecha	11/04/2018
-------	------------


Avance físico en el cumplimiento de metas al 1er. trimestre de 2018

Dependencia/Organismo:	Consejería Jurídica	Unidad Responsable de Ejecución:	Oficina del Consejero Jurídico
Vinculación al Eje estratégico:	5. Morelos Transparente y con Democracia Participativa	Finalidad:	1. Gobierno
Plan Estatal de Desarrollo 2013-2018:	Objetivo: 5.7 Salvaguardar los intereses del estado y que las funciones y acciones del Poder Ejecutivo cumplan con lo dispuesto por la Constitución Federal, Estatal y demás leyes aplicables.	Función:	1.3 Coordinación de la Política de Gobierno
	Proyecto: 1. Atención de solicitudes jurídicas	Subfunción:	1.3.5 Asuntos Jurídicos

Indicadores	Meta anual		Cumplimiento trimestral (Programado/Realizado)				Observaciones
	Unidad de medida	Cantidad	1er. Trimestre Meta	2do. Trimestre Meta	3er. Trimestre Meta	4to. Trimestre Meta	
1. Porcentaje de solicitudes atendidas de las Secretarías, Dependencias y Entidades de la Administración Pública Estatal	Porcentaje	100.00%	100.00%	100.00%	100.00%	100.00%	El 100% equivale a un total de 4,910 asuntos del periodo comprendido entre el 01 de enero al 31 de marzo de 2018 de los cuales 3,708 corresponden a los amparos promovidos por el Poder Ejecutivo o en contra de este; 25 a asesorías y 1,177 a solicitudes jurídicas, mismos que han sido atendidos oportunamente y en su totalidad ya que fueron turnados a las Unidades Administrativas correspondientes para su atención.
Avance programado del proyecto			100.00%	0.00%	0.00%	0.00%	Semaforización: Diferencia entre "Programado y realizado" Verde (Menor a 20%) Amarillo (Mayor a 20% y menor o igual a 40%) Rojo (Mayor a 40%)
Avance real del proyecto			25.0%				

Gabriela Marín Sánchez
Secretaría Técnica de la Consejería Jurídica

José Aduar González Cisnel Pérez
Consejero Jurídico



PODER EJECUTIVO
CONSEJERIA JURIDICA

Gobierno del Estado de Morelos
Sistema de Evaluación del Desempeño

IGG-1

Avance físico en el cumplimiento de metas al 1er. trimestre de 2018

Fecha 05/04/2018

Dependencia/Organismo: Consejería Jurídica		Unidad Responsable de Ejecución: Dirección General de Consultoría de Asuntos Administrativos					
Vinculación al Plan Estatal de Desarrollo 2013-2018		Eje estratégico: 5. Morelos Transparente y con Democracia Participativa		Finalidad: 1. Gobierno			
Objetivo: 5.7 Salvaguardar los intereses del estado y que las funciones y acciones del Poder Ejecutivo cumplan con lo dispuesto por la Constitución Federal, Estatal y demás leyes aplicables.		Función: 1.3 Coordinación de la Política de Gobierno		Subfunción: 1.3.5 Asuntos Jurídicos			
Proyecto: 2. Legalidad y constitucionalidad de los actos jurídicos del Poder Ejecutivo.							
Indicadores	Unidad de medida	Cantidad	Cumplimiento trimestral (Programado/Realizado)				Observaciones
			1er. Trimestre	2do. Trimestre	3er. Trimestre	4to. Trimestre	
		Meta anual	Meta	Meta	Meta	Meta	
1. Porcentaje de consultas jurídico-administrativas atendidas de las Secretarías, Dependencias y Entidades de la Administración Pública Estatal.	Porcentaje	100.00%	100.00%	100.00%	100.00%	100.00%	El porcentaje reportado corresponde a 267 consultas atendidas con relación a 267 consultas recibidas: 6% igual a 16 Documentos validados, 19.85% igual a 53 a documentos observados, 55.80% igual a 149 reuniones de trabajo, asesorías personales, eventos de adquisiciones y sesiones de órganos colegiados, 1.12% igual a 3 opiniones jurídicas, 6% igual a 16 solicitudes a la federación, 3.75% igual a 10 cesiones de derechos, 2.24% igual a 6 designaciones, 5.24% igual a 14 asuntos diversos.
Avance programado del proyecto			100.00%	0.00%	0.00%	0.00%	
Avance real del proyecto			25.0%	50.0%	75.0%	100.0%	Semaforización: Diferencia entre "Programado y realizado"
			Verde (Menor a 20%)				
			Amarillo (Mayor a 20% y menor o igual a 40%)				
			Rojo (Mayor a 40%)				

BYRON RUBIO FLORES
DIRECTOR DE PROCEDIMIENTOS Y CONSULTORIA


ANAHLI BARRERA LÓPEZ
DIRECTORA GENERAL DE CONSULTORIA DE ASUNTOS ADMINISTRATIVOS



CONSEJERÍA JURÍDICA
DIRECCIÓN GENERAL DE CONSULTORIA
DE ASUNTOS ADMINISTRATIVOS

[Handwritten signature]

ACUSE



Gobierno del Estado de Morelos
Sistema de Evaluación del Desempeño

IGG-1


Fecha: 11/04/2018

Avance físico en el cumplimiento de metas al 1er. trimestre de 2018

Dependencia/Organismo:	Consejería Jurídica		Unidad Responsable de Ejecución:				Dirección General de Asuntos Contenciosos
Vinculación al Plan Estatal de Desarrollo 2013-2018	Eje estratégico:	5. Morelos Transparente y con Democracia Participativa		Finalidad:		1. Gobierno	
	Objetivo:	5.7 Salvaguardar los intereses del estado y que las funciones y acciones del Poder Ejecutivo cumplan con lo dispuesto por la Constitución Federal, Estatal y demás leyes aplicables.				Función: 1.3 Coordinación de la Política de Gobierno	
	Proyecto:	3. Defensa jurisdiccional o contenciosa de los intereses del Poder Ejecutivo o de su titular.				Subfunción: 1.3.5 Asuntos Jurídicos	
Indicadores	Unidad de medida	Meta anual Cantidad	Cumplimiento trimestral (Programado/Realizado)				Observaciones
			1er. Trimestre Meta	2do. Trimestre Meta	3er. Trimestre Meta	4to. Trimestre Meta	
1. Porcentaje de solicitudes atendidas en materia jurídica	Porcentaje	100.00%	100.00%	100.00%	100.00%	100.00%	Al primer trimestre se atendieron un total de 422 solicitudes de los cuales son: 5 civiles, 389 Penales y 28 Administrativas
2. Porcentaje de juicios atendidos del Poder Ejecutivo del Estado	Porcentaje	100.00%	100.00%	0.00%	0.00%	0.00%	Al primer trimestre se atendieron un total de 363 juicios de los cuales son: 228 civiles, 9 penales y 126 Contenciosos Administrativos. Nota: en las cantidades reflejadas en materia Civil y Administrativa se incorporan asuntos de años anteriores
3. Porcentaje de juicios atendidos del Poder Ejecutivo del Estado	Porcentaje	100.00%	100.00%	100.00%	100.00%	100.00%	Al primer trimestre se atendieron un total de 7 juicios de los cuales son: 4 civiles, 1 penales y 2 Contenciosos Administrativos.
4. Porcentaje de los juicios concluidos a favor del Poder Ejecutivo del Estado	Porcentaje	100.00%	100.00%	100.00%	100.00%	100.00%	Al primer trimestre se reportan un total de 8 juicios concluidos de los cuales son 7 del índice de la Primera Sala y 1 del índice de la Segunda Sala del Tribunal de Justicia Administrativa del Estado de Morelos
Avance programado del proyecto			100.00%	0.00%	0.00%	0.00%	Semaforización: Diferencia entre "Programado y realizado"
Avance real del proyecto			25.0%	50.0%	75.0%	100.0%	Verde (Menor a 20%) Amarillo (Mayor a 20% y menor o igual a 40%) Rojo (Mayor a 40%)

M. en D. Celia Margarita Hernández Torres
Directora de Asuntos Multidisciplinarios

M. en D. Patricia Adriana Anza Cuellar
Directora General de Asuntos Contenciosos.



CONSEJERIA JURIDICA
DIRECCION GENERAL DE ASUNTOS CONTENCIOSOS

Gobierno del Estado de Morelos
Sistema de Evaluación del Desempeño

IGG-1

Fecha

11/04/2018

Avance físico en el cumplimiento de metas al 1er. trimestre de 2018

Dependencia/Organismo:		Consejería Jurídica		Unidad Responsable de Ejecución:		Dirección General de Legislación	
Vinculación al Plan Estatal de Desarrollo 2013-2018		Eje estratégico: 5. Morelos Transparente y con Democracia Participativa		Función:		1. Gobierno	
		Objetivo: 5.7 Salvaguardar los intereses del estado y que las funciones y acciones del Poder Ejecutivo cumplan con lo dispuesto por la Constitución Federal, Estatal y demás leyes aplicables.		Subfunción:		1.1 Legislación	
		Proyecto: 4. Reforma Integral del Marco Jurídico en el estado de Morelos					
Indicadores	Unidad de medida	Cantidad	Cumplimiento trimestral (Programado/Realizado)				Observaciones
			1er. Trimestre	2do. Trimestre	3er. Trimestre	4to. Trimestre	
			Meta	Meta	Meta	Meta	
1. Porcentaje de ordenamientos atendidos	Porcentaje	100.00%	100.00%	100.00%	100.00%	100.00%	El 100% corresponde a los 285 ordenamientos jurídicos que están siendo atendidos de los 285 solicitados en el periodo de enero a marzo de 2018.
			100.00%	0.00%	0.00%	0.00%	
2. Porcentaje de ordenamientos jurídicos actualizados en el marco jurídico en línea del estado de Morelos	Porcentaje	100.00%	100.00%	100.00%	100.00%	100.00%	El 100% corresponde a los 111 ordenamientos jurídicos actualizados en internet de los 111 publicados en el Periódico Oficial "Tierra y Libertad" en el periodo de enero a marzo de 2018.
			100.00%	0.00%	0.00%	0.00%	
3. Porcentaje de ordenamientos jurídicos difundidos del Marco Jurídico vigente.	Porcentaje	100.00%	100.00%	100.00%	100.00%	100.00%	El 100% corresponde a 1 ordenamiento jurídico entregado de manera electrónica de 1 solicitado en el periodo de enero a marzo de 2018.
			100.00%	0.00%	0.00%	0.00%	
Avance programado del proyecto			25.0%	50.0%	76.0%	100.0%	Semaforización: Diferencia entre "Programado y realizado"
Avance real del proyecto			25.0%				Verde (Menor a 20%) Amarillo (Mayor a 20% y menor o igual a 40%) Rojo (Mayor a 40%)

C. Alexia Pamela Juárez Naya
Auxiliar Técnico de la Dirección General de Legislación

CONSEJERÍA JURÍDICA
DIRECCIÓN GENERAL
DE LEGISLACIÓN

M. en D. Dulce Marién Reynoso Santibáñez
Directora General de Legislación

Gobierno del Estado de Morelos
Sistema de Evaluación del Desempeño

IGG-1

Dependencia/Organismo: Consejería Jurídica		Fecha: 11/04/2018	
Vinculación al: Plan Estatal de Desarrollo 2013-2018	Eje estratégico: 5. Morelos Transparente y con Democracia Participativa	Unidad Responsable de Ejecución: Dirección General de Asuntos Burocráticos	Finalidad: 1. Gobierno
Objetivo: 5.7 Salvaguardar los intereses del estado y que las funciones y acciones del Poder Ejecutivo cumplan con lo dispuesto por la Constitución Federal, Estatal y demás leyes aplicables.		Función: 1.3 Coordinación de la Política de Gobierno	Subfunción: 1.3.5 Asuntos Jurídicos
Proyecto: 6. Atención de asuntos burocráticos			

Indicadores	Unidad de medida	Cantidad	Cumplimiento trimestral (Programado/Realizado)				Observaciones
			1er. Trimestre Meta	2do. Trimestre Meta	3er. Trimestre Meta	4to. Trimestre Meta	
1. Porcentaje de juicios laborales atendidos	Porcentaje	100.00%	100.00%	100.00%	100.00%	100.00%	Han sido atendidos el 100% de los juicios laborales recibidos en enero, febrero y marzo de 2018, esto es, 116 juicios en los que son parte las Secretarías, Dependencias y Entidades del Poder Ejecutivo Estatal (la atención implica solicitar información a diversas Unidades Administrativas, elaborar contestación de demanda, ofrecimiento de pruebas, asistir a las audiencias y dar seguimiento a los juicios hasta su total conclusión)
2. Porcentaje de juicios concluidos por convenio con demandantes	Porcentaje	100.00%	100.00%	0.00%	0.00%	0.00%	
3. Porcentaje de convenios fuera de juicio firmados y pagados con las trabajadoras	Porcentaje	100.00%	33.33%	0.00%	0.00%	0.00%	
Avance programado del proyecto			88.36%	0.00%	0.00%	0.00%	De un total de 404 solicitudes de convenios fuera de juicio atendidas en el primer trimestre del 2018, 357 han sido firmados. Se destaca además, que del total de convenios atendidos, 194 corresponden a mujeres y 210 a hombres.
Avance real del proyecto			25.0%	50.0%	75.0%	100.0%	
			18.5%				

Lic. Lisette Gutiérrez Bueno
 Subdirectora de Juicios Laborales



Lic. María Aguilar Silva
 Directora General de Asuntos Burocráticos

**DIRECCIÓN GENERAL
 DE ASUNTOS
 BUROCRÁTICOS**

Señalización: Diferencia entre "Programado y realizado"
Verde (Menor a 20%)
Amarillo (Mayor a 20% y menor o igual a 40%)
Rojos (Mayor a 40%)

Gobierno del Estado de Morelos
 Sistema de Evaluación del Desempeño
 Avance financiero de los proyectos registrados en el Programa Operativo Anual 2018

IGG-2

1er. Trimestre


Dependencia/Organismo: Consejería Jurídica

Fecha: 16/04/2018

Clave Presupuesta/ Nombre de la Unidad Administrativa	Proyecto / Fuente de financiamiento	Autorizado anual (miles de pesos)			Ejercido acumulado (miles de pesos)			Observaciones	
		Gasto Corriente	Inversión		Gasto Corriente	Inversión			
			Estatal	Federal		Estatal	Federal		
		Total	Total		Total				
15.1.1. Oficina del Consejero Jurídico	1. Atención de solicitudes jurídicas	4,257.0			4,257.0	1,055.0		1,055.0	
15.2.3 Dirección General de Consultoría de Asuntos Administrativos	2. Legalidad y constitucionalidad en los actos jurídicos de la administración pública que se celebran en el Poder Ejecutivo.	3,161.0			3,161.0	594.0		594.0	
15.2.4. Dirección General de Asuntos Contenciosos	3. Defensa de los Intereses del Titular del Poder Ejecutivo	3,146.0			3,146.0	683.0		683.0	
15.2.5. Dirección General de Legislación	4. Reforma integral del Marco Jurídico en el Estado de Morelos.	3,793.0			3,793.0	623.0		623.0	
15.2.6. Dirección General de Asuntos Constitucionales y Amparos	5. Defensa jurídica en los juicios de amparo y controversias constitucionales.	2,497.0			2,497.0	464.0		464.0	
15.2.9. Dirección General de Asuntos Burocráticos	6. Atención de asuntos burocráticos	3,973.0			3,973.0	754.0		754.0	
Fondo de Responsabilidad Patrimonial				2,047.0	2,047.0				
Total		22,874.0			22,874.0	4,173.0		4,173.0	

(Firma)
 VERÓNICA GARCÍA ROJAS
 SUBDIRECTORA DE ENLACE INSTITUCIONAL

(Firma)
 LIC XOCHITL ISADORA BAZÁN TAPIA
 UNIDAD DE ENLACE FINANCIERO ADMINISTRATIVO



DIRECCIÓN DE ENLACE
 FINANCIERO
 ADMINISTRATIVO.

*Recibi Original
27/04/2018*

ACUSE

DATOS DEL PROGRAMA

Programa presupuestario: PA15. Consejería Jurídica	Ramo: 16	Consejería Jurídica	Dependencia o Entidad: Consejería Jurídica	Unidad responsable: Consejería Jurídica
ALINEACIÓN				
Plan Estatal de Desarrollo 2013-2018		Programa derivado del PED 2013-2018		
Eje estratégico: 5. Morelos Transparente y con Democracia Participativa	Programa: No aplica	Ejes transversales: No aplica		
Objetivo: 5.7 Salvaguardar los intereses del estado y que las funciones y acciones del Poder Ejecutivo cumplan con lo dispuesto por la Constitución Federal, Estatal y demás leyes aplicables.		Objetivo:		
Clasificación Funcional				
Finalidad: 1. Gobierno	Función: 1.3 Coordinación de la Política de Gobierno		Subfunción: 1.3.5 Asuntos Jurídicos	Actividad Institucional: 5. Asesoría en materia jurídica al gobernador del estado y al poder ejecutivo

RESULTADOS

Nivel	Objetivos	Nombre del indicador	Definición del indicador	Método de cálculo	Unidad de medida	Tipo	Dimensión	Sentido de la medición	Frecuencia de medición	Línea base				Meta anual		AVANCE ACUMULADO		SEMAFORO
										2014	2015	2016	2017	Aprobada	Modificada	Absoluta	Relativa	
Fin	12. Contribuir a mejorar el desempeño de la administración pública estatal y municipal																	
Propósito	No aplica																	
Componente 1	No aplica																	
4. Actividades Jurídicas	Atender las solicitudes jurídicas recibidas por las Secretarías, Dependencias y Entidades de la Administración Pública Estatal	Porcentaje de solicitudes atendidas de las Secretarías, Dependencias y Entidades de la Administración Pública Estatal	Mide la proporción de solicitudes atendidas con relación a las solicitudes recibidas por las Secretarías, Dependencias y Entidades de la Administración Pública Estatal.	Número de Solicitudes Atendidas / Total de solicitudes Recibidas * 100	Porcentaje	Gestión	Eficacia	Ascendente	Trimestral	100% (1751)	100% (5051)	100% (4268)	100% (4585)	100.0%		4,910	100%	
4. Actividades Jurídicas	Atender las consultas jurídico-administrativas de las Secretarías, Dependencias y Entidades de la Administración Pública Estatal.	Porcentaje de consultas jurídico-administrativas atendidas de las Secretarías, Dependencias y Entidades de la Administración Pública Estatal.	Mide la proporción de las consultas jurídico-administrativas atendidas con relación a las recibidas de las Secretarías, Dependencias y Entidades de la Administración Pública Estatal.	Número de Consultas Jurídico Administrativas Atendidas / Total de Consultas Jurídico Administrativas recibidas * 100	Porcentaje	Gestión	Eficacia	Ascendente	Trimestral	100% (424)	100% (1208)	100% (1531)	100% (1313)	100.0%		257	100%	
4. Actividades Jurídicas	Defender los intereses del Titular del Poder Ejecutivo	Porcentaje de solicitudes atendidas de dependencias, organismos y municipios del Estado en materia jurídica	El indicador mide la proporción de solicitudes atendidas con relación a las solicitudes recibidas de Dependencias, Organismos y Municipios del Estado en materia jurídica	Número de Solicitudes Atendidas / Total de solicitudes Recibidas * 100	Porcentaje	Gestión	Eficacia	Ascendente	Trimestral			100% (349)	100% (407)	100.0%		422	100%	
		Porcentaje de juicios atendidos de las dependencias y organismos del Poder Ejecutivo del Estado	El indicador muestra el porcentaje de juicios atendidos de las Dependencias y Organismos del Poder Ejecutivo del Estado con relación a las solicitudes recibidas.	Número de Juicios Atendidas / Total de juicios iniciados y no concluidos * 100	Porcentaje	Gestión	Eficacia	Ascendente	Trimestral			97.7% (341)	100% (364)	100.0%		363	100%	
		Porcentaje de los juicios concluidos a favor del Poder Ejecutivo del Estado	El indicador muestra el porcentaje de juicios concluidos a favor del Poder Ejecutivo del Estado con relación al total de juicios concluidos.	Número de juicios concluidos a favor del Poder Ejecutivo / Total de juicios concluidos en el año 2016 *100	Porcentaje	Gestión	Eficacia	Ascendente	Trimestral			97.3% (71)	100% (1)	100.0%		7	100%	
4. Actividades Jurídicas	Reformar el Marco Jurídico en el estado de Morelos	Porcentaje de ordenamientos jurídicos atendidos	Mide la proporción de ordenamientos jurídicos atendidos con relación a los ordenamientos solicitados por las Secretarías, Dependencias y Entidades de la Administración Pública Estatal.	Número de ordenamientos Atendidas / Total de ordenamientos solicitados * 100	Porcentaje	Gestión	Eficacia	Ascendente	Trimestral	100% (356)	100% (967)	100% (1713)	100% (1,191)	100.0%		8	100%	
	Mantener actualizado el Marco Jurídico	Porcentaje de ordenamientos jurídicos actualizados en el marco jurídico en línea del estado de Morelos	Mide la proporción de ordenamientos jurídicos actualizados en internet con relación al total de ordenamientos jurídicos publicados sobre el Marco Jurídico del Estado de Morelos.	Número de Ordenamientos jurídicos Actualizados en internet / Total de Ordenamientos Públicos * 100	Porcentaje	Gestión	Eficacia	Ascendente	Trimestral	100% (264)	100% (443)	100% (654)	100% (606)	100.0%		285	100%	
	Diffundir del Marco Jurídico en los tres niveles de Gobierno y en la ciudadanía.	Porcentaje de ordenamientos jurídicos entregados del Marco Jurídico vigente.	Mide la proporción de ordenamientos jurídicos entregados con relación a los ordenamientos jurídicos solicitados del Marco Jurídico vigente en el Estado.	Número de Ordenamientos jurídicos difundidos / Total de Ordenamientos solicitados * 100	Porcentaje	Gestión	Eficacia	Ascendente	Trimestral	100% (14)	100% (11)	100% (14)	100% (9)	100.0%		111	100%	

DATOS DEL PROGRAMA

Programa presupuestario: PA15. Consejería Jurídica		Ramo: 16		Consejería Jurídica		Dependencia o Entidad:		Consejería Jurídica		Unidad responsable: Consejería Jurídica						
4. Actividades jurídicas	Defensa jurídica en los juicios de amparo y controversias constitucionales.	Porcentaje de asuntos atendidos en materia constitucional y de amparo.	Mide el porcentaje de asuntos atendidos con relación a los asuntos recibidos en materia constitucional y de amparo	Núm. de asuntos atendidos en materia Constitucional y Amparo / Total de asuntos recibidos en materia Constitucional y Amparo * 100	Porcentaje	Gestión	Eficacia	Ascendente	Trimestral	100% (2865)	100% (2964)	100% (4417)	100% (4336)	100.0%	1	100%
	Atender los juicios laborales recibidos en los que están demandadas las Secretarías, Dependencias o Entidades	Porcentaje de juicios laborales atendidos	El indicador mide la proporción de juicios laborales atendidos con relación a los recibidos de parte de las Secretarías, Dependencias y Entidades	Núm. de juicios atendidos / Total de juicios recibidos * 100	Porcentaje	Gestión	Eficacia	Ascendente	Trimestral	100% (120)	100% (142)	100% (164)		100.0%	116	100%
4. Actividades jurídicas	Concluir juicios laborales mediante convenio con demandantes	Porcentaje de juicios concluidos por convenio con demandantes	El indicador mide la proporción de juicios laborales concluidos a través de convenio con los demandantes en relación con el total de juicios concluidos	Núm. de juicios laborales concluidos por convenio / Total de juicios laborales concluidos * 100	Porcentaje	Gestión	Eficacia	Ascendente	Trimestral	33.3% (36)	17.9% (14)	31.9% (72)		33.0%	12	100%
	Atender las solicitudes de convenios fuera de juicio relacionadas con los trabajadores de las Secretarías, Dependencias y Entidades, hasta lograr su firma y pago.	Porcentaje de convenios fuera de juicio firmados con los trabajadores y pagados	El indicador mide la proporción de convenios fuera de juicio firmados con los trabajadores y pagados en relación con el total de solicitudes de convenio atendidas	Núm. de convenios fuera de juicio firmados y pagados / Total de solicitudes de convenio atendidas * 100	Porcentaje	Gestión	Eficacia	Ascendente	Trimestral	100% (1674)	80.4% (1020)	75% (1221)		100.0%	404	100%

PRESUPUESTO (Miles de pesos)

COMPONENTES DEL PRESUPUESTO								EJERCICIO DEL PRESUPUESTO								
Gasto corriente y social				Inversión				Presupuesto total	Ejercido acumulado (al trimestre de cierre)							
Estatal	Federal	Total		Estatal	Ramo 33	Otros prog. Fed.	Total		Gasto corriente			Inversión			Monto (Gasto corriente + inversión)	Porcentaje
									Estatal	Federal	Total	Estatal	Ramo 33	Otros Prog. Fed.		
PRESUPUESTO AUTORIZADO	22,874.0		22,874.0		F. V			22,874.0	4,173.2		4,173.2		F. VII		4,173.2	18.2%
PRESUPUESTO MODIFICADO					F. VII								F. VII			0.0%
Justificación de la diferencia de avances realizados con respecto a las metas programadas																