



Dependencia: CONSEJERÍA JURÍDICA
Depto. UNIDAD DE ENLACE FINANCIERO ADMINISTRATIVO
Sección:
Oficio Núm. CJ/UEFA/157/18
Expediente:

Cuernavaca, Mor., a 20 de septiembre de 2018.

**LIC. REYNALDO PÉREZ CORONA.  
DIRECTOR GENERAL DE PROGRAMACIÓN  
Y EVALUACIÓN.**

**PRESENTE.**

En cumplimiento a lo establecido en el Artículo 70 Fracción XIX, de la Constitución Política del Estado Libre y Soberano de Morelos, envío a Usted, dos cuadernillos debidamente firmados, que contienen los avances físicos de los proyectos formulados en el Programa Operativo Anual, integrados en los Informes de Gestión Gubernamental IGG's de la Consejería Jurídica, correspondientes al tercer trimestre del año 2018, como se detalla a continuación:

- Oficina del Consejero Jurídico
- Dirección General de Consultoría de Asuntos Administrativos
- Dirección General de Asuntos Contenciosos
- Dirección General de Legislación
- Dirección General de Asuntos Constitucionales y Amparo
- Dirección General de Asuntos Burocráticos.

Así mismo, informo que se enviaron a la cuenta de correo electrónico [mario.hernandez@morelos.gob.mx](mailto:mario.hernandez@morelos.gob.mx), los archivos de IGG-1 debidamente llenados.

Sin otro particular, aprovecho la ocasión para enviarle un cordial saludo.

**A T E N T A M E N T E**

*Xóchitl Bazán Tapia*

**LIC. XÓCHITL ISADORA BAZÁN TAPIA  
UNIDAD DE ENLACE FINANCIERO ADMINISTRATIVO.**



C.c.p. Lic. Ramón Velázquez Santillán.- Consejero Jurídico.- Para su conocimiento.  
Minutario.  
XIBTVgr

DIRECCIÓN DE ENLACE  
FINANCIERO  
ADMINISTRATIVO

# ACUSE

## Informes de Gestión Gubernamental (IGG's) y Programas Presupuestarios (PP's) 2018



**MORELOS**  
PODER EJECUTIVO

### Consejería Jurídica

**Reportes de avance físico-financiero de los Programas Presupuestarios y proyectos registrados en el Programa Operativo Anual 2018, al cierre del tercer trimestre de las siguientes Unidades Responsables de Ejecución:**

**Programas Presupuestarios:**

PA15. Consejería Jurídica.

1. Oficina del Consejero Jurídico
2. Dirección General de Consultoría de Asuntos Administrativos
3. Dirección General de Asuntos Contenciosos
4. Dirección General de Legislación
5. Dirección General de Asuntos Constitucionales y Amparo
6. Dirección General de Asuntos Burocráticos

Octubre, 2018

**DATOS DEL PROGRAMA**

Programa presupuestario: PA15. Consejería Jurídica	Ramo: 16	Consejería Jurídica	Dependencia o Entidad: Consejería Jurídica	Unidad responsable: Consejería Jurídica
--	----------	---------------------	--	---

**ALINEACIÓN**

Plan Estatal de Desarrollo 2013-2018	Programa derivado del PED 2013-2018
Estratégico: 5. Morelos Transparente y con Democracia Participativa	Programa: No aplica
Objetivo: 5.7 Salvaguardar los intereses del estado y que las funciones y acciones del Poder Ejecutivo cumplan con lo dispuesto por la Constitución Federal, Estatal y demás leyes aplicables.	Objetivo: No aplica

**Clasificación Funcional**

Finalidad: 1. Gobierno	Función: 1.3 Coordinación de la Política de Gobierno	Subfunción: 1.3.5 Asuntos Jurídicos	Actividad Institucional: 5. Asesoría en materia jurídica al gobernador del estado y al poder ejecutivo
------------------------	--	-------------------------------------	--

**RESULTADOS**

Nivel	Objetivos	INDICADORES								Línea base				Meta anual 2018		AVANCE ACUMULADO		SEMAFORO (Verde: Cumplimiento del 80-100% Amarillo: Cumplimiento del 60-79% Rojo: Cumplimiento menor al 60%)
		Nombre del Indicador	Definición del Indicador	Método de cálculo	Unidad de medida	Tipo	Dimensión	Sentido de la medición	Frecuencia de medición	2014	2015	2016	2017	Aprobada	Modificada	Absoluto	Relativa	
Fin	12. Contribuir a mejorar el desempeño de la administración pública estatal y municipal																	
Propósito	No aplica																	
Componente 1	No aplica																	
Actividades Jurídicas	Atender las solicitudes jurídicas recibidas por las Secretarías, Dependencias y Entidades de la Administración Pública Estatal	Porcentaje de solicitudes atendidas de las Secretarías, Dependencias y Entidades de la Administración Pública Estatal	Mide la proporción de solicitudes atendidas con relación a las solicitudes recibidas por las Secretarías, Dependencias y Entidades de la Administración Pública Estatal.	Número de Solicitudes Atendidas / Total de solicitudes Recibidas * 100	Porcentaje	Gestión	Eficacia	Ascendente	Trimestral	100% (1751)	100% (5051)	100% (4268)	100% (4585)	100.0%		13,768	100%	
Actividades Jurídicas	Atender las consultas jurídico-administrativas de las Secretarías, Dependencias y Entidades de la Administración Pública Estatal	Porcentaje de consultas jurídico-administrativas atendidas de las Secretarías, Dependencias y Entidades de la Administración Pública Estatal.	Mide la proporción de las consultas jurídico-administrativas atendidas con relación a las recibidas de las Secretarías, Dependencias y Entidades de la Administración Pública Estatal.	Número de Consultas Jurídico Administrativas Atendidas / Total de Consultas Jurídico Administrativas recibidas * 100	Porcentaje	Gestión	Eficacia	Ascendente	Trimestral	100% (424)	100% (1208)	100% (1531)	100% (1313)	100.0%		1,224	100%	
Actividades Jurídicas	Defender los intereses del Titular del Poder Ejecutivo	Porcentaje de solicitudes atendidas en materia jurídica	El indicador mide la proporción de solicitudes atendidas en materia jurídica con relación al total de solicitudes recibidas de Dependencias, Organismos, Municipios y población en general del Estado.	Número de Solicitudes Atendidas / Total de solicitudes Recibidas * 100	Porcentaje	Gestión	Eficacia	Ascendente	Trimestral			100% (349)	100% (407)	100.0%		437	100%	
		Porcentaje de juicios atendidos del Poder Ejecutivo del Estado	El indicador muestra el porcentaje de juicios activos que se están atendiendo con relación al total de iniciados en el año actual y años anteriores y no han concluido	Número de Juicios Atendidos / Total de juicios Iniciados y no concluidos * 100	Porcentaje	Gestión	Eficacia	Ascendente	Trimestral			97.7% (341)	100% (364)	100.0%		368	100%	
		Porcentaje de juicios atendidos del Poder Ejecutivo del Estado	El indicador muestra el porcentaje de juicios atendidos con relación al total de juicios requeridos iniciados en cada año	Número de juicios atendidos / Total de juicios requeridos iniciados en cada año * 100	Porcentaje	Gestión	Eficacia	Ascendente	Trimestral				100% 22	100.0%		25	100%	
		Porcentaje de los juicios concluidos a favor del Poder Ejecutivo del Estado	El indicador muestra el porcentaje de juicios concluidos a favor del Poder Ejecutivo del Estado con relación al total de juicios concluidos.	Número de juicios concluidos a favor del Poder Ejecutivo / Total de juicios concluidos en el año 2016 * 100	Porcentaje	Gestión	Eficacia	Ascendente	Trimestral			97.3% (71)	100% (11)	100.0%		20	100%	
Actividades Jurídicas	Reformar el Marco Jurídico en el estado de Morelos	Porcentaje de ordenamientos jurídicos atendidos	Mide la proporción de ordenamientos jurídicos atendidos con relación a los ordenamientos solicitados por las Secretarías, Dependencias y Entidades de la Administración Pública Estatal.	Número de ordenamientos Atendidas / Total de ordenamientos solicitados * 100	Porcentaje	Gestión	Eficacia	Ascendente	Trimestral	100% (356)	100% (967)	100% (1713)	100% (1,191)	100.0%		1,230	100%	
Actividades Jurídicas	Mantener actualizado el Marco Jurídico	Porcentaje de ordenamientos jurídicos actualizados en el marco jurídico en línea del estado de Morelos	Mide la proporción de ordenamientos jurídicos actualizados en internet con relación al total de ordenamientos jurídicos publicados sobre el Marco Jurídico del Estado de Morelos.	Número de Ordenamientos jurídicos Actualizados en internet / Total de Ordenamientos Públicos * 100	Porcentaje	Gestión	Eficacia	Ascendente	Trimestral	100% (264)	100% (443)	100% (654)	100% (606)	100.0%		307	100%	

DATOS DEL PROGRAMA

Programa presupuestario:	PA15. Consejería Jurídica															
	Ramo:	_16		Consejería Jurídica	Dependencia o Entidad:	Consejería Jurídica				Unidad responsable: Consejería Jurídica						
4. Actividades Jurídicas	Difundir del Marco Jurídico en los tres niveles de Gobierno y en la ciudadanía.	Porcentaje de ordenamientos jurídicos difundidos del Marco Jurídico vigente.	Mide la proporción de ordenamientos jurídicos difundidos con relación a los ordenamientos jurídicos solicitados del Marco Jurídico vigente en el Estado.	Número de Ordenamientos jurídicos difundidos / Total de Ordenamientos solicitados * 100	Porcentaje	Gestión	Eficacia	Ascendente	Trimestral	100% (14)	100% (11)	100% (14)	100% (9)	100.0%	5	100%
	Defensa jurídica en los juicios de amparo y controversias constitucionales.	Porcentaje de asuntos atendidos en materia constitucional y de amparo.	Mide el porcentaje de asuntos atendidos con relación a los asuntos recibidos en materia constitucional y de amparo	Núm. de asuntos atendidos en materia Constitucional y Amparo / Total de asuntos recibidos en materia Constitucional y Amparo * 100	Porcentaje	Gestión	Eficacia	Ascendente	Trimestral	100% (2865)	100% (2964)	100% (4417)	100% (4336)	100.0%	2,658	100%
Actividades Jurídicas	Atender los juicios laborales recibidos en los que estén demandadas las Secretarías, Dependencias o Entidades	Porcentaje de juicios laborales atendidos	El indicador mide la proporción de juicios laborales atendidos con relación a los recibidos de parte de las Secretarías, Dependencias y Entidades	Núm. de juicios atendidos / Total de juicios recibidos * 100	Porcentaje	Gestión	Eficacia	Ascendente	Trimestral	100% (120)	100% (142)	100% (164)	100.0%	240	100%	
	Concluir juicios laborales mediante convenio con demandantes	Porcentaje de juicios concluidos por convenio con demandantes	El indicador mide la proporción de juicios laborales concluidos a través de convenio con los demandantes en relación con el total de juicios concluidos	Núm. de juicios laborales concluidos por convenio / Total de juicios laborales concluidos * 100	Porcentaje	Gestión	Eficacia	Ascendente	Trimestral	33.3% (36/108)	17.9% (14/78)	31.9% (72)	33.0%	47	31%	
	Atender las solicitudes de convenios fuera de juicio relacionadas con los trabajadores de las Secretarías, Dependencias y Entidades, hasta lograr su firma y pago.	Porcentaje de convenios fuera de juicio firmados con los trabajadores y pagados	El indicador mide la proporción de convenios fuera de juicio firmados con los trabajadores y pagados en relación con el total de solicitudes de convenio atendidas	Núm. de convenios fuera de juicio firmados y pagados / Total de solicitudes de convenio atendidas * 100	Porcentaje	Gestión	Eficacia	Ascendente	Trimestral	100% (1674)	80.4% (1020)	75% (1221)	100.0%	1,612	97%	

PRESUPUESTO (Miles de pesos)

COMPONENTES DEL PRESUPUESTO									EJERCICIO DEL PRESUPUESTO								
Gasto corriente y social				Inversión					Presupuesto total	Ejercicio acumulado (al trimestre de cierre)							
Estatal	Federal	Total	Estatal	Ramo 33	Otros prog. Fed.	Total	Estatal	Gasto corriente			Inversión			Monto (Gasto corriente + Inversión)	Porcentaje		
								Estatal		Federal	Total	Estatal	Ramo 33			Otros Prog. Fed.	Total
PRESUPUESTO AUTORIZADO	22,874.0		22,874.0		F. V		-	22,874.0					F. VII			-	0.0%
PRESUPUESTO MODIFICADO					F. VII		-						F. VII				0.0%
Justificación de la diferencia de avances realizados con respecto a las metas programadas																	

Gobierno del Estado de Morelos  
 Sistema de Evaluación del Desempeño

IGG-1

Fecha	28/09/2018
-------	------------

Avance físico en el cumplimiento de metas al 3er. trimestre de 2018

Dependencia/Organismo:	Consejería Jurídica	Unidad Responsable de Ejecución:	Oficina del Consejero Jurídico
Vinculación al Eje estratégico:	5. Morelos Transparente y con Democracia Participativa	Finalidad:	1. Gobierno
Plan Estatal de Desarrollo 2013-2018	Objetivo: 5.7 Salvaguardar los intereses del estado y que las funciones y acciones del Poder Ejecutivo cumplan con lo dispuesto por la Constitución Federal, Estatal y demás leyes aplicables.	Función:	1.3 Coordinación de la Política de Gobierno
		Subfunción:	1.3.5 Asuntos Jurídicos

Indicadores	Meta anual		Cumplimiento trimestral (Programado/Realizado)				Observaciones
	Unidad de medida	Cantidad	1er. Trimestre	2do. Trimestre	3er. Trimestre	4to. Trimestre.	
			Meta	Meta	Meta	Meta	
1. Porcentaje de solicitudes atendidas de las Secretarías, Dependencias y Entidades de la Administración Pública Estatal	Porcentaje	100.00%	100.00%	100.00%	100.00%	100.00%	El 100% equivale a un total de 13,768 asuntos del periodo comprendido entre el 01 de enero al 14 de septiembre de 2018 de los cuales 10,690 corresponden a los amparos promovidos por el Poder Ejecutivo o en contra de este; 57 a asesorías y 3,021 a solicitudes jurídicas, mismos que han sido atendidos oportunamente y en su totalidad ya que fueron turnados a las Unidades Administrativas correspondientes para su atención.
Avance programado del proyecto			100.00%	100.00%	100.00%	0.00%	Semaforización: Diferencia entre "Programado y realizado"
Avance real del proyecto			25.0%	50.0%	75.0%		Verde (Menor a 20%) Amarillo (Mayor a 20% y menor o igual a 40%) Rojo (Mayor a 40%)

Sandra Patricia Barra Soto  
 Secretaria Técnica

José Anuar González Cianci Pérez  
 Consejero Jurídico

PODER EJECUTIVO  
 CONSEJERIA JURIDICA

Gobierno del Estado de Morelos  
Sistema de Evaluación del Desempeño

IGG-1

Fecha	28/09/2018
-------	------------

Avance físico en el cumplimiento de metas al 3er. trimestre de 2018

Dependencia/Organismo:	Consejería Jurídica	Unidad Responsable de Ejecución:	Dirección General de Consultoría de Asuntos Administrativos
Vinculación al Plan Estatal de Desarrollo 2013-2018	Eje estratégico: 5. Morelos Transparente y con Democracia Participativa Objetivo: 5.7 Salvaguardar los intereses del estado y que las funciones y acciones del Poder Ejecutivo cumplan con lo dispuesto por la Constitución Federal, Estatal y demás leyes aplicables.	Finalidad:	1. Gobierno
	Proyecto: 2. Legalidad y constitucionalidad de los actos jurídicos del Poder Ejecutivo.	Función:	1.3 Coordinación de la Política de Gobierno
		Subfunción:	1.3.5 Asuntos Jurídicos

Indicadores	Unidad de medida	Cantidad	Cumplimiento trimestral (Programado/Realizado)				Observaciones
			1er. Trimestre Meta	2do. Trimestre Meta	3er. Trimestre Meta	4to. Trimestre. Meta	
1. Porcentaje de consultas jurídico-administrativas atendidas de las Secretarías, Dependencias y Entidades de la Administración Pública Estatal.	Porcentaje	100.00%	100.00%	100.00%	100.00%	100.00%	El reporte acumulado de enero a septiembre 2018 corresponde al 100% de 612 consultas, de las cuales: 6.86% igual a 42 Documentos validados, 14.22% igual a 87 documentos observados, 53.10% igual a 325 reuniones de trabajo, asesorías personales, eventos de adquisiciones y sesiones de órganos colegiados, 1.14% igual a 7 opiniones jurídicas, 3.93% igual a 24 solicitudes a la federación, 5.39% igual a 33 cesiones de derechos, 1.14% igual a 7 designaciones, 14.22% igual a 87 asuntos diversos.
Avance programado del proyecto			100.00%	100.00%	100.00%	0.00%	Semaforización: Diferencia entre "Programado y realizado"
Avance real del proyecto			25.0%	50.0%	75.0%	100.0%	Verde (Menor a 20%) Amarillo (Mayor a 20% y menor o igual a 40%) Rojo (Mayor a 40%)

*[Firma]*  
LIC. MARIANA FRANCIA MELÉNDEZ  
DIRECTORA DE PROCEDIMIENTOS Y CONSULTORÍA

*[Firma]*  
LIC. GEORGINA ESTHER TENORIO MENÉNDEZ  
DIRECTORA GENERAL DE CONSULTORÍA DE ASUNTOS ADMINISTRATIVOS

CONSEJERÍA JURÍDICA  
DIRECCIÓN GENERAL DE CONSULTORÍA  
DE ASUNTOS ADMINISTRATIVOS

Gobierno del Estado de Morelos  
Sistema de Evaluación del Desempeño

IGG-1

Fecha: 28/09/2018


Avance físico en el cumplimiento de metas al 3er. trimestre de 2018

Dependencia/Organismo:	Consejería Jurídica	Unidad Responsable de Ejecución:	Dirección General de Asuntos Contenciosos
Vinculación al Plan Estatal de Desarrollo 2013-2018	Eje estratégico: 5. Morelos Transparente y con Democracia Participativa	Finalidad:	1. Gobierno
	Objetivo: 5.7 Salvaguardar los intereses del estado y que las funciones y acciones del Poder Ejecutivo cumplan con lo dispuesto por la Constitución Federal, Estatal y demás leyes aplicables.	Función:	1.3 Coordinación de la Política de Gobierno
	Proyecto: 3. Defensa jurisdiccional o contenciosa de los intereses del Poder Ejecutivo o de su titular.	Subfunción:	1.3.5 Asuntos Jurídicos

Indicadores	Meta anual		Cumplimiento trimestral (Programado/Realizado)				Observaciones
	Unidad de medida	Cantidad	1er. Trimestre Meta	2do. Trimestre Meta	3er. Trimestre Meta	4to. Trimestre Meta	
1. Porcentaje de solicitudes atendidas en materia jurídica	Porcentaje	100.00%	100.00%	100.00%	100.00%	100.00%	En el periodo del 01 de enero al 28 de septiembre de 2018, se atendieron un total de 437 solicitudes, de las cuales son: 5 civiles, 405 Penales y 27 Administrativas
			100.00%	100.00%	100.00%	0.00%	
2. Porcentaje de juicios atendidos del Poder Ejecutivo del Estado	Porcentaje	100.00%	100.00%	100.00%	100.00%	100.00%	En el periodo del 01 de enero al 28 de septiembre de 2018, se atendieron un total de 368 juicios de los cuales son: 229 civiles, 12 penales y 127 Contenciosos Administrativos. Nota: en las cantidades reflejadas en materia Civil y Administrativa se incorporan asuntos de años anteriores (global)
			100.00%	100.00%	100.00%	0.00%	
3. Porcentaje de juicios atendidos del Poder Ejecutivo del Estado	Porcentaje	100.00%	100.00%	100.00%	100.00%	100.00%	En el periodo del 01 de enero al 28 de septiembre de 2018, se atendieron un total de 25 juicios de los cuales son: 6 civiles, 4 penales y 15 Contenciosos Administrativos. Nota: en las cantidades reflejadas en materia Civil y Administrativa corresponden a los asuntos acumulados de este año
			100.00%	100.00%	100.00%	0.00%	
4. Porcentaje de los juicios concluidos a favor del Poder Ejecutivo del Estado	Porcentaje	100.00%	100.00%	100.00%	100.00%	100.00%	En el periodo del 01 de enero al 28 de septiembre de 2018, se reporta 11 asuntos terminados del índice de la primera Sala y Segunda Sala del Tribunal de Justicia Administrativa del Estado de Morelos. Nota: El acumulado de este año es de 20 asuntos concluidos.
			100.00%	100.00%	100.00%	0.00%	
Avance programado del proyecto			25.0%	50.0%	75.0%	100.0%	Semaforización: Diferencia entre "Programado y realizado"
Avance real del proyecto			25.0%	50.0%	75.0%		Amarillo (Mayor a 20% y menor o igual a 40%) Rojo (Mayor a 40%)

M. en D. Celia Margarita Hernández Torres  
Directora de Asuntos Multidisciplinarios

M. en D. Helio Brito Cantú  
Director General de Asuntos Contenciosos



CONSEJERIA JURÍDICA  
DIRECCIÓN GENERAL DE  
ASUNTOS CONTENCIOSOS

Gobierno del Estado de Morelos  
Sistema de Evaluación del Desempeño

IGG-1


Fecha	28/09/2018
-------	------------

Avance físico en el cumplimiento de metas al 3er. trimestre de 2018

Dependencia/Organismo:	Consejería Jurídica	Unidad Responsable de Ejecución:	Dirección General de Legislación
Vinculación al Plan Estatal de Desarrollo 2013-2018	Eje estratégico: 5. Morelos Transparente y con Democracia Participativa Objetivo: 5.7 Salvaguardar los intereses del estado y que las funciones y acciones del Poder Ejecutivo cumplan con lo dispuesto por la Constitución Federal, Estatal y demás leyes aplicables.	Finalidad:	1. Gobierno Función: 1.1 Legislación Subfunción: 1.1.1 Legislación

Indicadores	Meta anual		Cumplimiento trimestral (Programado/Realizado)				Observaciones
	Unidad de medida	Cantidad	1er. Trimestre Meta	2do. Trimestre Meta	3er. Trimestre Meta	4to. Trimestre. Meta	
1. Porcentaje de ordenamientos atendidos	Porcentaje	100.00%	100.00%	100.00%	100.00%	100.00%	El 100% corresponde a los 1230 ordenamientos jurídicos que están siendo atendidos de los 1230 solicitados en el periodo de enero a septiembre de 2018.
2. Porcentaje de ordenamientos jurídicos actualizados en el marco jurídico en línea del estado de Morelos	Porcentaje	100.00%	100.00%	100.00%	100.00%	100.00%	El 100% corresponde a los 307 ordenamientos jurídicos actualizados en internet de los 307 publicados en el Periódico Oficial "Tierra y Libertad" en el periodo de enero a septiembre de 2018.
			100.00%	100.00%	100.00%	0.00%	
3. Porcentaje de ordenamientos jurídicos difundidos del Marco Jurídico vigente.	Porcentaje	100.00%	100.00%	100.00%	100.00%	100.00%	El 100% corresponde a los 5 ordenamientos jurídicos entregados de manera electrónica de los 5 solicitados en el periodo de enero a septiembre de 2018.
			100.00%	100.00%	100.00%	0.00%	
Avance programado del proyecto			25.0%	50.0%	75.0%	100.0%	Semaforización: Diferencia entre "Programado y realizado"
Avance real del proyecto			25.0%	50.0%	75.0%	100.0%	Verde (Menor a 20%) Amarillo (Mayor a 20% y menor o igual a 40%) Rojo (Mayor a 40%)

C. Alexia Pamela Juárez Nava  
Auxiliar Técnico de la Dirección General de Legislación



M. en D. Dulce Marlene Reynoso Santibáñez  
Directora General de Legislación

CONSEJERÍA JURÍDICA  
DIRECCIÓN GENERAL  
DE LEGISLACIÓN



Gobierno del Estado de Morelos  
Sistema de Evaluación del Desempeño


IGG-1


Fecha	28/09/2018
-------	------------

Avance físico en el cumplimiento de metas al 3er. trimestre de 2018

Dependencia/Organismo:	Consejería de Jurídica	Unidad Responsable de Ejecución:	Dirección General de Asuntos Constitucionales y Amparo
Vinculación al Plan Estatal de Desarrollo 2013-2018	Eje estratégico: 5. Morelos Transparente y con Democracia Participativa	Finalidad:	1. Gobierno
	Objetivo: 5.7 Salvaguardar los intereses del estado y que las funciones y acciones del Poder Ejecutivo cumplan con lo dispuesto por la Constitución Federal, Estatal y demás leyes aplicables.	Función:	1.3 Coordinación de la Política de Gobierno
		Subfunción:	1.3.5 Asuntos Jurídicos

Indicadores	Unidad de medida	Cantidad	Cumplimiento trimestral (Programado/Realizado)				Observaciones
			1er. Trimestre	2do. Trimestre	3er. Trimestre	4to. Trimestre.	
			Meta	Meta	Meta	Meta	
1. Porcentaje de asuntos atendidos en materia constitucional y de amparo.	Porcentaje	100.00%	100.00%	100.00%	100.00%	100.00%	En el periodo del 01 de enero al 18 de septiembre se atendieron un total de 2658 juicios, de los cuales 190 son Controversias Constitucionales, 10 Acciones de Inconstitucionalidad y 2458 Juicios de Amparo. En las cantidades reflejadas se están incorporando asuntos de años anteriores, en atención a si bien, dichos juicios iniciaron con anterioridad al periodo que se reporta, estos aun se encuentran en trámite sin que a la fecha se haya ordenado su archivo definitivo y, en consecuencia, se están realizando actuaciones.
Avance programado del proyecto			100.00%	0.00%	100.00%	0.00%	Semaforización: Diferencia entre "Programado y realizado"
Avance real del proyecto			25.0%	50.0%	75.0%	100.0%	Verde (Menor a 20%) Amarillo (Mayor a 20% y menor o igual a 40%) Rojo (Mayor a 40%)

  
Lic. Ariadna Vázquez Ocampo  
Directora de Amparos

  
Lic. María Alejandra Ramírez Rodríguez  
Directora General de Asuntos Constitucionales y Amparo

Gobierno del Estado de Morelos  
Sistema de Evaluación del Desempeño


IGG-1

Fecha	18/09/2018
-------	------------

Avance físico en el cumplimiento de metas al 3er. trimestre de 2018

Dependencia/Organismo:	Consejería Jurídica	Unidad Responsable de Ejecución:	Dirección General de Asuntos Burocráticos
Vinculación al Plan Estatal de Desarrollo 2013-2018	Eje estratégico: 5. Morelos Transparente y con Democracia Participativa Objetivo: 5.7 Salvaguardar los intereses del estado y que las funciones y acciones del Poder Ejecutivo cumplan con lo dispuesto por la Constitución Federal, Estatal y demás leyes aplicables.	Finalidad:	1. Gobierno
		Función:	1.3 Coordinación de la Política de Gobierno
		Subfunción:	1.3.5 Asuntos Jurídicos

Indicadores	Unidad de medida	Cantidad	Cumplimiento trimestral (Programado/Realizado)				Observaciones
			1er. Trimestre	2do. Trimestre	3er. Trimestre	4to. Trimestre.	
			Meta	Meta	Meta	Meta	
1. Porcentaje de juicios laborales atendidos	Porcentaje	100.00%	100.00%	100.00%	100.00%	100.00%	Han sido atendidos el 100% de los juicios laborales recibidos del 01 de enero al 17 de septiembre de 2018 (fecha de corte para el informe correspondiente), esto es, 240 juicios en los que son parte las Secretarías, Dependencias y Entidades del Poder Ejecutivo Estatal (la atención implica solicitar la información a diversas unidades Administrativas, elaborar contestación de demanda, ofrecimiento de pruebas, asistir a las audiencias y dar seguimiento a los juicios hasta su total conclusión).
2. Porcentaje de juicios concluidos por convenio con demandantes	Porcentaje	33.00%	100.00%	100.00%	100.00%	0.00%	Los juicios concluidos del 01 de enero al 17 de septiembre de 2018 (fecha de corte para el informe correspondiente), ascienden a 47 destacándose que los mismos iniciaron en diversos años, 2004, 2012, 2013, 2015, 2016, 2017 y 2018. De los cuales 15 fueron concluidos mediante convenio con los demandantes, tal forma de conclusión varía de un trimestre a otro ya que es incierta la fecha en la que se puede llegar a un arreglo conciliatorio.
			33.33%	26.47%	31.91%	0.00%	
3. Porcentaje de convenios fuera de juicio firmados y pagados con los trabajadores	Porcentaje	100.00%	100.00%	100.00%	100.00%	100.00%	De un total de 1,612 solicitudes de convenios fuera de juicio atendidas del 01 de enero al 17 de septiembre de 2018 (fecha de corte para el informe correspondiente), 1,565 han sido firmados y pagados. Se destaca además, que del total de convenios atendidos, 756 corresponden a mujeres y 856 a hombres.
			88.36%	95.26%	97.08%	0.00%	
Avance programado del proyecto			25.0%	50.0%	75.0%	100.0%	Semaforización: Diferencia entre "Programado y realizado"
Avance real del proyecto			24.1%	45.9%	33.4%	0.0%	Verde (Menor a 20%) Amarillo (Mayor a 20% y menor o igual a 40%) Rojo (Mayor a 40%)

  
Lic. Lissette Gutiérrez Bueno  
Técnico Profesional



DIRECCIÓN GENERAL  
DE ASUNTOS  
BUROCRÁTICOS

  
Lic. Karla Guzmán Silva  
Directora General de Asuntos Burocráticos