



MORELOS
PODER EJECUTIVO

AVCS E

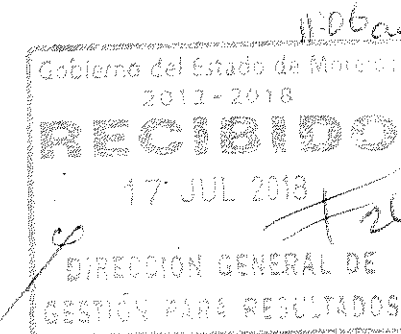
Informes de Gestión Gubernamental (IGG's) y Programas Presupuestarios (PP's) 2018

Consejería Jurídica

Reportes de avance físico-financiero de los Programas Presupuestarios y proyectos registrados en el Programa Operativo Anual 2018, al cierre del segundo trimestre de las siguientes Unidades Responsables de Ejecución:

Programas Presupuestarios:
PA15. Consejería Jurídica.

1. Oficina del Consejero Jurídico
2. Dirección General de Consultoría de Asuntos Administrativos
3. Dirección General de Asuntos Contenciosos
4. Dirección General de Legislación
5. Dirección General de Asuntos Constitucionales y Amparo
6. Dirección General de Asuntos Burocráticos



Julio, 2018

DATOS DEL PROGRAMA

Programa Usuario:	PA15. Consejería Jurídica	Ramo:	18	Consejería Jurídica	Dependencia Entidad:	Consejería Jurídica	Unidad responsable:	Consejería Jurídica
ALINEACIÓN								
Plan Estatal de Desarrollo 2013-2018				Programa derivado del PEO 2013-2018				
5. Morelos Transparente y con Democracia Participativa				Programa:	No aplica	Ejes transversales:	No aplica	
Objetivo: 5.7 Salvaguardar los intereses del estado y que las funciones y acciones del Poder Ejecutivo cumplan con lo dispuesto por la Constitución Federal, Estatal y demás leyes aplicables.				Objetivo:				
Clasificación Funcional:								
Iniciativa: 5. Gobierno		Función: 1.3 Coordinación de la Política de Gobierno		Subfunción: 1.3.5 Asuntos Jurídicos		Actividad Institucional: 5. Asesoría en materia jurídica al gobernador del estado y al poder ejecutivo		

RESULTADOS

Objetivo	Nombre del indicador	Definición del indicador	Método de cálculo	Unidad de medida	Tipo	Dimensión	Sentido de la medida	Frecuencia de medición	Línea base				Meta anual 2018		AVANCE ACUMULADO		SEVEROSO (Nivel: Quejante de 0 a 100% Análisis Comparativo del 60-75% Bajo Cumplimiento menor al 60%)
									2014	2015	2016	2017	Aprobado	Modificada	Asiático	Relativa	
									Al periodo								
12. Contribuir a mejorar el desempeño de la administración pública estatal	Atender las solicitudes jurídicas recibidas por las Secretarías, Dependencias y Entidades de la Administración Pública Estatal	Mide la proporción de solicitudes atendidas con relación a las solicitudes recibidas por las Secretarías, Dependencias y Entidades de la Administración Pública Estatal.	Número de Solicitudes Atendidas / Total de solicitudes Recibidas * 100	Porcentaje	Gestión	Eficacia	Ascendente	Trimestral	100% (1751)	100% (5051)	100% (4268)	100% (4585)	100.0%		10,155	100%	
	Atender las consultas jurídico-administrativas de las Secretarías, Dependencias y Entidades de la Administración Pública Estatal.	Mide la proporción de las consultas jurídico-administrativas atendidas con relación a las recibidas de las Secretarías, Dependencias y Entidades de la Administración Pública Estatal.	Número de Consultas Jurídico Administrativas Atendidas / Total de Consultas Jurídico Administrativas recibidas * 100	Porcentaje	Gestión	Eficacia	Ascendente	Trimestral	100% (424)	100% (1208)	100% (1531)	100% (1313)	100.0%		503	100%	
Defender los intereses del Poder del Poder Ejecutivo	Porcentaje de solicitudes atendidas en materia jurídica	El indicador mide la proporción de solicitudes atendidas en materia jurídica con relación al total de solicitudes recibidas de Dependencias, Organismos, Municipios y población en general del Estado.	Número de Solicitudes Atendidas / Total de solicitudes Recibidas * 100	Porcentaje	Gestión	Eficacia	Ascendente	Trimestral			100% (349)	100% (407)	100.0%		433	100%	
	Porcentaje de juicios atendidos del Poder Ejecutivo del Estado	El indicador muestra el porcentaje de juicios activos que se están atendiendo con relación al total de juicios en el año actual y años anteriores y no han concluido	Número de Juicios Atendidos / Total de juicios iniciados y no concluidos * 100	Porcentaje	Gestión	Eficacia	Ascendente	Trimestral			97.7% (341)	100% (364)	100.0%		375	100%	
	Porcentaje de juicios atendidos del Poder Ejecutivo del Estado	El indicador muestra el porcentaje de juicios atendidos con relación al total de juicios requeridos iniciados en cada año	Número de juicios atendidos / Total de juicios requeridos iniciados en cada año * 100	Porcentaje	Gestión	Eficacia	Ascendente	Trimestral				100% 22	100.0%		20	100%	
	Porcentaje de los juicios concluidos a favor del Poder Ejecutivo del Estado	El indicador muestra el porcentaje de juicios concluidos a favor del Poder Ejecutivo del Estado con relación al total de juicios concluidos.	Número de juicios concluidos a favor del Poder Ejecutivo del Estado con relación al total de juicios concluidos en el año 2016 *100	Porcentaje	Gestión	Eficacia	Ascendente	Trimestral			97.3% (71)	100% (11)	100.0%		9	100%	
Reformar el Marco Jurídico en el estado de Morelos	Porcentaje de ordenamientos jurídicos atendidos	Mide la proporción de ordenamientos jurídicos atendidos con relación a los ordenamientos solicitados por las Secretarías, Dependencias y Entidades de la Administración Pública Estatal.	Número de ordenamientos Atendidos / Total de ordenamientos solicitados * 100	Porcentaje	Gestión	Eficacia	Ascendente	Trimestral	100% (355)	100% (967)	100% (1713)	100% (1,191)	100.0%		655	100%	
Mantener actualizado el Marco Jurídico	Porcentaje de ordenamientos jurídicos actualizados en el marco jurídico en línea del estado de Morelos	Mide la proporción de ordenamientos jurídicos actualizados en internet con relación al total de ordenamientos jurídicos publicados sobre el Marco Jurídico del Estado de Morelos.	Número de Ordenamientos Jurídicos Actualizados en Internet / Total de Ordenamientos Publicados * 100	Porcentaje	Gestión	Eficacia	Ascendente	Trimestral	100% (261)	100% (443)	100% (654)	100% (605)	100.0%		210	100%	

DATOS DEL PROGRAMA

Programa	PA18, Consejería Jurídica	Ramo	18	Consejería Jurídica	Dependencia o Entidad	Consejería Jurídica	Unidad responsable	Consejería Jurídica								
Objetivo 1	Defensa del Marco Jurídico en los tres niveles de Gobierno y en la ciudadanía.	Porcentaje de ordenamientos jurídicos difundidos del Marco Jurídico vigente.	Mide la proporción de ordenamientos jurídicos difundidos con relación a los ordenamientos jurídicos solicitados del Marco Jurídico vigente en el Estado.	Número de Ordenamientos Jurídicos difundidos / Total de Ordenamientos solicitados * 100	Porcentaje	Gestión	Eficacia	Ascendente	Trimestral	100% (14)	100% (11)	100% (14)	100% (9)	100.0%	5	100%
Objetivo 2	Defensa Jurídica en los juicios de amparo y controversias constitucionales.	Porcentaje de asuntos atendidos en materia constitucional y de amparo.	Mide el porcentaje de asuntos atendidos con relación a los asuntos recibidos en materia constitucional y de amparo.	Núm. de asuntos atendidos en materia Constitucional y Amparo / Total de asuntos recibidos en materia Constitucional y Amparo * 100	Porcentaje	Gestión	Eficacia	Ascendente	Trimestral	100% (2865)	100% (2964)	100% (4417)	100% (4334)	100.0%	2,358	100%
Objetivo 3	Atender los juicios laborales recibidos en los que están demandadas las Secretarías, Dependencias o Entidades.	Porcentaje de juicios laborales atendidos.	El indicador mide la proporción de juicios laborales atendidos con relación a los recibidos de parte de las Secretarías, Dependencias y Entidades.	Núm. de juicios atendidos / Total de juicios recibidos * 100	Porcentaje	Gestión	Eficacia	Ascendente	Trimestral	100% (120)	100% (142)	100% (164)	100%	100.0%	183	100%
Objetivo 4	Concluir juicios laborales mediante convenio con demandantes.	Porcentaje de juicios concluidos por convenio con demandantes.	El indicador mide la proporción de juicios laborales concluidos a través de convenio con los demandantes en relación con el total de juicios concluidos.	Núm. de juicios laborales concluidos por convenio / Total de juicios laborales concluidos * 100	Porcentaje	Gestión	Eficacia	Ascendente	Trimestral	33.3% (36/108)	17.9% (14/78)	31.9% (72)	33.0%	33.0%	34	33%
Objetivo 5	Atender las solicitudes de convenios fuera de juicios relacionados con los trabajadores de las Secretarías, Dependencias y Entidades, hasta lograr su firma y pago.	Porcentaje de convenios fuera de juicio firmados con los trabajadores y pagados.	El indicador mide la proporción de convenios fuera de juicio firmados con los trabajadores y pagados en relación con el total de solicitudes de convenio atendidas.	Núm. de convenios fuera de juicio firmados y pagados / Total de solicitudes de convenio atendidas * 100	Porcentaje	Gestión	Eficacia	Ascendente	Trimestral	100% (1674)	80.4% (1020)	75% (1221)	100.0%	100.0%	992	100%

PRESUPUESTO (en Miles de pesos)

COMPONENTES DEL PRESUPUESTO								EFECTIVO DEL PRESUPUESTO										
Gasto corriente y social				Inversión				Presupuesto total	Ejercicio acumulado (al trimestre de cierre)									
Estatal	Federal	Total	Estatal	Ramo 33	Otros prog. Fed.	Total	Gasto corriente				Inversión							
							Estatal		Federal	Total	Estatal	Ramo 33	Otros Prog. Fed.	Total	Monto (Gasto corriente e inversión)	Porcentaje		
21,874.0		21,874.0		F.V			21,874.0	9,936.5		9,936.5		F.VI				9,936.5	45.4%	
				F.VI								F.VI						0.0%

Justificación de la diferencia de valores recibidos con respecto a las metas programadas

Gobierno del Estado de Morelos
Sistema de Evaluación del Desempeño

IGG-1

Fecha: 10/07/2018

Avance físico en el cumplimiento de metas al 2do. trimestre de 2018

Dependencia/Organismo: Consejería Jurídica		Unidad Administrativa: Oficina del Consejero Jurídico					
Vinculación al Plan Estatal de Desarrollo 2013-2018	Eje estratégico: 5. Morelos Transparente y con Democracia Participativa	Finalidad: 1. Gobierno					
	Objetivo: 5.7 Salvaguardar los intereses del estado y que las funciones y acciones del Poder Ejecutivo cumplan con lo dispuesto por la Constitución Federal, Estatal y demás leyes aplicables.	Función: 1.3 Coordinación de la Política de Gobierno					
	Proyecto: 1. Atención de solicitudes jurídicas	Subfunción: 1.3.5 Asuntos Jurídicos					
Indicadores	Meta anual		Cumplimiento trimestral (Programado/Realizado)				Observaciones
	Unidad de medida	Cantidad	1er. Trimestre Meta	2do. Trimestre Meta	3er. Trimestre Meta	4to. Trimestre. Meta	
1. Porcentaje de solicitudes atendidas de las Secretarías, Dependencias y Entidades de la Administración Pública Estatal	Porcentaje	100.00%	100.00%	100.00%	100.00%	100.00%	El 100% equivale a un total de 10,155 asuntos del periodo comprendido entre el 01 de enero al 30 de junio de 2018 de los cuales 7,927 corresponden a los amparos promovidos por el Poder Ejecutivo o en contra de este; 48 a asesorías y 2,180 a solicitudes jurídicas; mismos que han sido atendidos oportunamente y en su totalidad ya que fueron turnados a las Unidades Administrativas correspondientes para su atención.
Avance programado del proyecto			100.00%	100.00%	0.00%	0.00%	Semaforización: Diferencia entre "Programado y realizado"
Avance real del proyecto			25.0%	50.0%	75.0%	100.0%	Verde (Menor a 20%) Amarillo (Mayor a 20% y menor o igual a 40%) Rojo (Mayor a 40%)

Georgina Esther Tenorio Menéndez
Secretaría Técnica

José Anuar González Cabal Pérez
Consejero Jurídico

SECRETARÍA EJECUTIVA
CONSEJERÍA JURÍDICA

Gobierno del Estado de Morelos
Sistema de Evaluación del Desempeño

IGG-1

Fecha	05/07/2018
-------	------------

Avance físico en el cumplimiento de metas al 2do. trimestre de 2018

Dependencia/Organismo:	Consejería Jurídica		Unidad Administrativa:				Dirección General de Consultoría de Asuntos Administrativos
Vinculación al Plan Estatal de Desarrollo 2013-2018	Eje estratégico:	5. Morelos Transparente y con Democracia Participativa	Finalidad:				1. Gobierno
	Objetivo:	5.7 Salvaguardar los intereses del estado y que las funciones y acciones del Poder Ejecutivo cumplan con lo dispuesto por la Constitución Federal, Estatal y demás leyes aplicables.	Función:				1.3 Coordinación de la Política de Gobierno
	Proyecto:	2. Legalidad y constitucionalidad de los actos jurídicos del Poder Ejecutivo.	Subfunción:				1.3.5 Asuntos Jurídicos
Indicadores	Meta anual		Cumplimiento trimestral (Programado/Realizado)				Observaciones
	Unidad de medida	Cantidad	1er. Trimestre Meta	2do. Trimestre Meta	3er. Trimestre Meta	4to. Trimestre Meta	
1. Porcentaje de consultas jurídico-administrativas atendidas de las Secretarías, Dependencias y Entidades de la Administración Pública Estatal.	Porcentaje	100.00%	100.00%	100.00%	100.00%	100.00%	El reporte acumulado de enero a junio 2018 corresponde al 100% de 503 consultas, de acuerdo a lo siguiente: 6.56% igual a 33 Documentos validados, 13.72% igual a 69 documentos observados, 58.05% igual a 292 reuniones de trabajo, asesorías personales, eventos de adquisiciones y sesiones de órganos colegiados, 0.60% igual a 3 opiniones jurídicas, 4.18% igual a 21 solicitudes a la federación, 2.18% igual a 11 casiones de derechos, 1.39% igual a 7 designaciones, 13.32% igual a 67 asuntos diversos.
Avance programado del proyecto			100.00%	100.00%	0.00%	0.00%	Semaforación: Diferencia entre "Programado y realizado"
Avance real del proyecto			25.0%	50.0%	75.0%	100.0%	Verde (Menor a 20%)
							Amarillo (Mayor a 20% y menor o igual a 40%)
							Roto (Mayor a 40%)

LIC. MARIANA FRANCIA MELÉNDEZ
DIRECTORA DE PROCEDIMIENTOS Y CONSULTORÍA

LIC. RAHÍ BAHENA LÓPEZ
DIRECTORA GENERAL DE CONSULTORÍA DE ASUNTOS ADMINISTRATIVOS

Gobierno del Estado de Morelos
Sistema de Evaluación del Desempeño

IGG-1

Fecha: 10/07/2018

Avance físico en el cumplimiento de metas al 2do. trimestre de 2018

Dependencia/Organismo:	Consejería Jurídica	Unidad Responsable de Ejecución:	Dirección General de Asuntos Contenciosos
Vinculación al Plan Estatal de Desarrollo 2013-2018	Eje estratégico: 5. Morelos Transparente y con Democracia Participativa Objetivo: 5.7 Salvaguardar los intereses del estado y que las funciones y acciones del Poder Ejecutivo cumplan con lo dispuesto por la Constitución Federal, Estatal y demás leyes aplicables.	Finalidad:	1. Gobierno
	Proyecto: 3. Defensa Jurisdiccional o contenciosa de los intereses del Poder Ejecutivo o de su titular.	Función:	1.3 Coordinación de la Política de Gobierno
		Subfunción:	1.3.5 Asuntos Jurídicos

Indicadores	Meta anual		Cumplimiento trimestral (Programado/Realizado)				Observaciones
	Unidad de medida	Cantidad	1er. Trimestre Meta	2do. Trimestre Meta	3er. Trimestre Meta	4to. Trimestre Meta	
1. Porcentaje de solicitudes atendidas en materia jurídica	Porcentaje	100.00%	100.00%	100.00%	100.00%	100.00%	En el periodo del 01 de enero al 30 de junio de 2018, se atendieron un total de 433 solicitudes, de las cuales son: 5 civiles, 399 Penales y 29 Administrativas
2. Porcentaje de juicios atendidos del Poder Ejecutivo del Estado	Porcentaje	100.00%	100.00%	100.00%	0.00%	0.00%	En el periodo del 01 de enero al 30 de junio de 2018, se atendieron un total de 375 juicios de los cuales son: 230 civiles, 10 penales y 135 Contenciosos Administrativos. Nota: en las cantidades reflejadas en materia Civil y Administrativa se incorporan asuntos de años anteriores (global)
			100.00%	100.00%	0.00%	0.00%	
3. Porcentaje de juicios atendidos del Poder Ejecutivo del Estado	Porcentaje	100.00%	100.00%	100.00%	100.00%	100.00%	En el periodo del 01 de enero al 30 de junio de 2018, se atendieron un total de 20 juicios de los cuales son: 8 civiles, 2 penales y 12 Contenciosos Administrativos. Nota: en las cantidades reflejadas en materia Civil y Administrativa corresponden a los asuntos acumulados de este año
			100.00%	100.00%	0.00%	0.00%	
4. Porcentaje de los juicios concluidos a favor del Poder Ejecutivo del Estado	Porcentaje	100.00%	100.00%	100.00%	100.00%	100.00%	En el periodo del 01 de enero al 30 de junio de 2018, se reporta un asunto agrario terminado por convenio judicial expediente 40/2017 del índice del Tribunal Unitario Agrario, Distrito 49. Nota: El acumulado de este año, es de 9 asuntos concluidos.
			100.00%	100.00%	0.00%	0.00%	
Avance programado del proyecto			25.0%	50.0%	75.0%	100.0%	Semaforización: Diferencia entre "Programado y realizado"
Avance real del proyecto			25.0%	50.0%			Verde (Menor a 20%) Amarillo (Mayor a 20% y menor o igual a 40%) Rojo (Mayor a 40%)

M. en D. Cecilia Margarita Hernández Torres
Directora de Asuntos Multidisciplinarios

M. en D. Heño Briño Cantú
Director General de Asuntos Contenciosos

Gobierno del Estado de Morelos
Sistema de Evaluación del Desempeño

IGG-1.

Fecha	10/07/2018
-------	------------

Avance físico en el cumplimiento de metas al 2do. trimestre de 2018

Dependencia/Organismo:	Consejería Jurídica	Unidad Responsable de Ejecución:	Dirección General de Legislación
Vinculación al Plan Estatal de Desarrollo 2013-2018:	Eje estratégico: 6. Morelos Transparente y con Democracia Participativa Objetivo: 6.7 Salvaguardar los intereses del estado y que las funciones y acciones del Poder Ejecutivo cumplan con lo dispuesto por la Constitución Federal, Estatal y demás leyes aplicables.	Finalidad:	1. Gobierno
		Función:	1.1 Legislación
		Subfunción:	1.1.1 Legislación

Indicadores	Unidad de medida	Cantidad	Cumplimiento trimestral (Programado/Realizado)				Observaciones
			1er. Trimestre Meta	2do. Trimestre Meta	3er. Trimestre Meta	4to. Trimestre Meta	
1. Porcentaje de ordenamientos atendidos	Porcentaje	100.00%	100.00%	100.00%	100.00%	100.00%	El 100% corresponde a los 665 ordenamientos jurídicos que están siendo atendidos de los 665 solicitados en el periodo de enero a junio de 2018.
2. Porcentaje de ordenamientos jurídicos actualizados en el marco jurídico en línea del estado de Morelos	Porcentaje	100.00%	100.00%	100.00%	0.00%	100.00%	El 100% corresponde a los 210 ordenamientos jurídicos actualizados en Internet de los 210 publicados en el Periódico Oficial "Tierra y Libertad" en el periodo de enero a junio de 2018.
3. Porcentaje de ordenamientos jurídicos difundidos del Marco Jurídico vigente.	Porcentaje	100.00%	100.00%	100.00%	0.00%	100.00%	El 100% corresponde a los 5 ordenamientos jurídicos entregados de manera electrónica de los 5 solicitados en el periodo de enero a junio de 2018.
Avance programado del proyecto			100.00%	100.00%	0.00%	100.00%	Semaforización: Diferencia entre "Programado y realizado"
Avance real del proyecto			25.0%	50.0%	75.0%	100.0%	Verde (Menor a 20%) Amarillo (Mayor a 20% y menor o igual a 40%) Rojo (Mayor a 40%)

C. Alejía Patricia Juárez Nava
Auxiliar Técnico de la Dirección General de Legislación

CONSEJERIA JURIDICA
DIRECCION GENERAL
DE LEGISLACION

M. en D. Dulce Marlene Reynoso Santibáñez
Directora General de Legislación

Gobierno del Estado de Morelos
Sistema de Evaluación del Desempeño

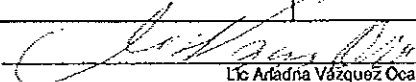
IGG-1


Fecha	10/07/2018
-------	------------

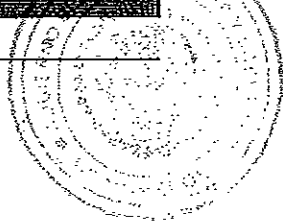
Avance físico en el cumplimiento de metas al 2do. trimestre de 2018

Dependencia/Organismo:	Consejería de Jurídica	Unidad Administrativa:	Dirección General de Asuntos Constitucionales y Amparo
Vinculación al Plan Estatal de Desarrollo 2013-2018:	Eje estratégico: 5. Morelos Transparente y con Democracia Participativa Objetivo: 5.7 Salvaguardar los intereses del estado y que las funciones y acciones del Poder Ejecutivo cumplan con lo dispuesto por la Constitución Federal, Estatal y demás leyes aplicables.	Finalidad:	1. Gobierno
	Proyecto: 5. Defensa jurídica en los juicios de amparo y controversias constitucionales.	Función:	1.3 Coordinación de la Política de Gobierno
		Subfunción:	1.3.5 Asuntos Jurídicos

Indicadores	Unidad de medida	Cantidad	Cumplimiento trimestral (Programado/Realizado)				Observaciones
			1er. Trimestre Meta	2do. Trimestre Meta	3er. Trimestre Meta	4to. Trimestre Meta	
1. Porcentaje de asuntos atendidos en materia constitucional y de amparo.	Porcentaje	100.00%	100.00%	100.00%	100.00%	100.00%	En el periodo del 01 de enero al 30 de junio se atendieron un total de 2368 juicios, de los cuales 184 son Controversias Constitucionales, 9 Acciones de Inconstitucionalidad y 2175 Juicios de Amparo. En las cantidades referidas se están incorporando asuntos de años anteriores, en atención a si bien, dichos juicios iniciaron con anterioridad al periodo que se reporta, estos aun se encuentran en trámite sin que a la fecha se haya ordenado su archivo definitivo y, en consecuencia, se están realizando actuaciones.
Avance programado del proyecto			100.00%	0.00%	0.00%	0.00%	Semáforación: Diferencia entre "Programado y realizado" Verde (Menor a 20%) Amarillo (Mayor a 20% y menor o igual a 40%) Rojo (Mayor a 40%)
Avance real del proyecto			25.0%	0.0%			


Lic. Aradna Vázquez Ocampo
Directora de Amparos


Lic. María Alejandra Ramírez Rodríguez
Directora General de Asuntos Constitucionales y Amparos



GOBIERNO DEL ESTADO DE MORELOS
SECRETARÍA DE ECONOMÍA
10/07/2018

Gobierno del Estado de Morelos
Sistema de Evaluación del Desempeño

IGG-1

Fecha	10/07/2018
-------	------------

Avance físico en el cumplimiento de metas al 2do. trimestre de 2018

Dependencia/Organismo:	Consejería Jurídica	Unidad Responsable de Ejecución:	Dirección General de Asuntos Burocráticos
Vinculación al Plan Estatal de Desarrollo 2013-2018:	Eje estratégico: 6. Morelos Transparente y con Democracia Participativa Objetivo: 6.7 Salvaguardar los intereses del estado y que las funciones y acciones del Poder Ejecutivo cumplan con lo dispuesto por la Constitución Federal, Estatal y demás leyes aplicables.	Finalidad:	1. Gobierno
		Función:	1.3 Coordinación de la Política de Gobierno
		Subfunción:	1.3.5 Asuntos Jurídicos

Indicadores	Meta anual		Cumplimiento trimestral (Programado/Realizado)				Observaciones
	Unidad de medida	Cantidad	1er. Trimestre Meta	2do. Trimestre Meta	3er. Trimestre Meta	4to. Trimestre. Meta	
1. Porcentaje de juicios laborales atendidos	Porcentaje	100.00%	100.00%	100.00%	100.00%	100.00%	Han sido atendidos el 100% de los juicios laborales recibidos del 01 de enero al 30 de junio de 2018, esto es, 188 juicios en los que son parte las Secretarías, Dependencias y Entidades del Poder Ejecutivo Estatal (la atención implica solicitar la información a diversas unidades Administrativas, elaborar contestación de demanda, ofrecimiento de pruebas, asistir a las audiencias y dar seguimiento a los juicios hasta su total conclusión)
2. Porcentaje de juicios concluidos por convenio con demandantes	Porcentaje	33.00%	100.00%	100.00%	0.00%	0.00%	Los juicios concluidos del 01 de enero al 30 de junio de 2018, ascienden a 34 destacándose que los mismos iniciaron en diversos años, 2004, 2012, 2013, 2015, 2016, 2017 y 2018. De los cuales 9 fueron concluidos mediante convenio con los demandantes, tal forma de conclusión varía de un trimestre a otro ya que es incierta la fecha en que se puede llegar a un arreglo conciliatorio.
			33.00%	33.00%	33.00%	33.00%	
3. Porcentaje de convenios fuera de juicio firmados y pagados con los trabajadores	Porcentaje	100.00%	33.33%	26.47%	0.00%	0.00%	De un total de 992 solicitudes de convenios fuera de juicio atendidas del 01 de enero al 30 de junio de 2018, 945 han sido firmados y pagados. Se destaca además, que del total de convenios atendidos, 479 corresponden a mujeres y 513 a hombres.
			100.00%	100.00%	100.00%	100.00%	
Avance programado del proyecto			25.0%	50.0%	75.0%	100.0%	Semaforzación: Diferencia entre "Programado y realizado"
Avance real del proyecto			24.1%	45.9%			Verde (Mayor a 20%) Amarillo (Mayor a 20% y menor o igual a 40%) Rojo (Mayor a 0%)


Lic. Lissette Gutiérrez Bueno
Técnico Profesional



DIRECCIÓN GENERAL
DE ASUNTOS
BUROCRÁTICOS

Lic. Karina Guzmán Silva
Directora General de Asuntos Burocráticos

ACUSE



Gobierno del Estado de Morelos
 Sistema de Evaluación del Desempeño
 Avance financiero de los proyectos registrados en el Programa Operativo Anual 2018

IGG-2

2do. Trimestre


Dependencia/Organismo: Consejería Jurídica

Fecha: 23/07/2018

Clave Presupuestal / Nombre de la Unidad Administrativa	Proyecto / Fuente de financiamiento	Autorizado anual (miles de pesos)				Ejercido acumulado (miles de pesos)				Observaciones
		Gasto Corriente	Inversión		Total	Gasto Corriente	Inversión		Total	
			Estatal	Federal			Estatal	Federal		
15.1.1. Oficina del Consejero Jurídico	1. Atención de solicitudes jurídicas	4,257.0			4,257.0	3,032.3			3,032.3	
15.2.3 Dirección General de Consultoría de Asuntos Administrativos	2. Legalidad y constitucionalidad en los actos jurídicos de la administración pública que se celebran en el Poder Ejecutivo.	3,161.0			3,161.0	1,313.2			1,313.2	
15.2.4. Dirección General de Asuntos Contenciosos	3. Defensa de los intereses del Titular del Poder Ejecutivo	3,146.0			3,146.0	1,546.1			1,546.1	
15.2.5. Dirección General de Legislación	4. Reforma integral del Marco Jurídico en el Estado de Morelos.	3,793.0			3,793.0	1,379.5			1,379.5	
15.2.6. Dirección General de Asuntos Constitucionales y Amparos	5. Defensa jurídica en los juicios de amparo y controversias constitucionales.	2,497.0			2,497.0	1,019.1			1,019.1	
15.2.9. Dirección General de Asuntos Burocráticos	6. Atención de asuntos burocráticos	3,973.0			3,973.0	1,646.3			1,646.3	
Fondo de Responsabilidad Patrimonial				2,047.0	2,047.0				-	
Total		22,874.0	-	-	22,874.0	9,936.5	-	-	9,936.5	

Verónica García Rojas
 VERÓNICA GARCÍA ROJAS
 SUBDIRECTORA DE ENLACE INSTITUCIONAL

Xóchitl Bazán Tapia
 LIC XÓCHITL ISADORA BAZÁN TAPIA
 UNIDAD DE ENLACE FINANCIERO ADMINISTRATIVO



DIRECCIÓN DE ENLACE FINANCIERO ADMINISTRATIVO