

Reportes de avance físico-financiero al segundo trimestre de los proyectos contemplados en el Programa Operativo Anual 2017, de las siguientes Unidades Responsables de Ejecución:

1. Oficina del Consejero Jurídico
2. Dirección General de Consultoría de Asuntos Administrativos
3. Dirección General de Asuntos Contenciosos
4. Dirección General de Legislación
5. Dirección General de Asuntos Constitucionales y Amparo
6. Dirección General de Asuntos Burocráticos



Gobierno del Estado de Morelos
Sistema de Evaluación del Desempeño

IGG-1

Avance físico en el cumplimiento de metas al 2do. trimestre de 2017

11/07/2017

Dependencia/Organismo: Consejería Jurídica	Unidad Administrativa: Oficina del Consejero Jurídico
Vinculación al Eje estratégico: 5. Morelos Transparente y con Democracia Participativa	Finalidad: 1. Gobierno Social
Plan Estatal de Desarrollo 2013-2018	Función: 1.3 Coordinación de la Política de Gobierno
Objetivo: 5.7 Salvaguardar los intereses del estado y que las funciones y acciones del Poder Ejecutivo cumplan con lo dispuesto por la Constitución Federal, Estatal y demás leyes aplicables.	Subfunción: 1.3.5 Asuntos Jurídicos

Proyecto: **1. Atención de solicitudes jurídicas**

Indicadores	Meta anual		Cumplimiento trimestral (Programado/Realizado)				Observaciones
	Unidad de medida	Cantidad	1er. Trimestre Meta	2do. Trimestre Meta	3er. Trimestre Meta	4to. Trimestre. Meta	
1. Porcentaje de solicitudes atendidas de las Secretarías, Dependencias y Entidades de la Administración Pública Estatal	Porcentaje	100.00%	100.00%	100.00%	100.00%	100.00%	El 100% equivale a un total de 8,996 asuntos del periodo comprendido entre el 01 de enero al 30 de junio de 2017, de los cuales 6,421 corresponden a los amparos promovidos por el Poder Ejecutivo o en contra de este; 59 a asesorías y 2,516 a solicitudes jurídicas, mismos que han sido atendidos oportunamente y en su totalidad ya que fueron turnados a las Unidades Administrativas correspondientes para su atención.
Avance programado del proyecto			100.00%	100.00%	0.00%	0.00%	Semaforización: Diferencia entre Programado y realizado: Verde (Menor a 20%)
Avance real del proyecto			25.0%	50.0%			Amarillo (Mayor a 20% y menor o igual a 40%) Rojo (Mayor a 40%)

Gabriela Marín Sánchez
Secretaría Técnica de la Consejería Jurídica

José Aguilar González Cianci Pérez
Consejero Jurídico

PODER EJECUTIVO
CONSEJERIA JURIDICA


Gobierno del Estado de Morelos
 Sistema de Evaluación del Desempeño
 Avance físico en el cumplimiento de metas al 2do. trimestre de 2017

IGG-1

11/07/2017

Dependencia/Organismo: Consejería Jurídica	Unidad Administrativa: Dirección General de Consultoría de Asuntos Administrativos
Vinculación al Plan Estatal de Desarrollo 2013-2018	Finalidad: 1. Gobierno
Eje estratégico: 5. Morelos Transparente y con Democracia Participativa	Función: 1.3 Coordinación de la Política de Gobierno
Objetivo: 5.7 Salvaguardar los intereses del estado y que las funciones y acciones del Poder Ejecutivo cumplan con lo dispuesto por la Constitución Federal, Estatal y demás leyes aplicables.	Subfunción: 1.3.5 Asuntos Jurídicos
Proyecto: 2. Legalidad y constitucionalidad en los actos jurídicos de la Administración Pública que se celebran en el Poder Ejecutivo	

Indicadores	Meta anual		Cumplimiento trimestral (Programado/Realizado)				Observaciones
	Unidad de medida	Cantidad	1er. Trimestre Meta	2do. Trimestre Meta	3er. Trimestre Meta	4to. Trimestre. Meta	
Porcentaje de consultas jurídico-administrativas atendidas de las Secretarías, Dependencias y Entidades de la Administración Pública Estatal.	Porcentaje	100.00%	100.00%	100.00%	100.00%	100.00%	El porcentaje reportado corresponde a 679 consultas atendidas con relación a 679 consultas recibidas: 5.89% igual a 40 Documentos validados, 10.31% igual 70 a documentos observados, 58.02% igual a 394 reuniones de trabajo, asesorías personales, eventos de adquisiciones y sesiones de órganos colegiados, 2.21% igual a 15 opiniones jurídicas, 1.33% igual a 9 solicitudes a la federación, 12.81% igual a 87 cesiones de derechos, 2.80% igual a 19 designaciones, 6.63% igual a 45 asuntos diversos.
Avance programado del proyecto			100.00%	100.00%	0.00%	0.00%	Semaforización: Diferencia entre "Programado y realizado"
Avance real del proyecto			25.0%	50.0%			Verde (Menor a 20%) Amarillo (Mayor a 20% y menor o igual a 40%) Rojo (Mayor a 40%)


 LIC. BYRON RUBIO FLORES
 DIRECTOR DE PROCEDIMIENTOS Y CONSULTORÍA


 LICENCIADA MARI BAHENA LÓPEZ
 DIRECTORA GENERAL DE CONSULTORÍA DE ASUNTOS ADMINISTRATIVOS



Gobierno del Estado de Morelos
Sistema de Evaluación del Desempeño

IGG-1

Avance físico en el cumplimiento de metas al 2do. trimestre de 2017

11/07/2017

Dependencia/Organismo: Consejería Jurídica	Unidad Responsable de Ejecución: Dirección General de Asuntos Contenciosos
Vinculación al Plan Estatal de Desarrollo 2013-2018	Finalidad: 1. Gobierno
Eje estratégico: 5. Morelos Transparente y con Democracia Participativa	Función: 1.3 Coordinación de la Política de Gobierno
Objetivo: 5.7 Salvaguardar los intereses del estado y que las funciones y acciones del Poder Ejecutivo cumplan con lo dispuesto por la Constitución Federal, Estatal y demás leyes aplicables.	Subfunción: 1.3.5 Asuntos Jurídicos
Proyecto: 3. Defensa de los intereses del Titular del Poder Ejecutivo	

Indicadores	Meta anual		Cumplimiento trimestral (Programado/Realizado)				Observaciones
	Unidad de medida	Cantidad	1er. Trimestre Meta	2do. Trimestre Meta	3er. Trimestre Meta	4to. Trimestre Meta	
1. Porcentaje de solicitudes atendidas de dependencias, organismos y municipios del Estado en materia jurídica	Porcentaje	100.00%	100.00%	100.00%	100.00%	100.00%	Al segundo trimestre se atendieron un total de 416 solicitudes de los cuales son: 39 civiles, 351 Penales y 26 Administrativas
2. Porcentaje de juicios atendidos de las dependencias y organismos del Poder Ejecutivo del Estado	Porcentaje	100.00%	100.00%	100.00%	0.00%	0.00%	Al segundo trimestre se atendieron un total de 351 juicios de los cuales son: 221 civiles, 4 penales y 126 Contenciosos Administrativos. Nota: en las cantidades reflejadas en materia Civil y Administrativa se incorporan asuntos de años anteriores
3. Porcentaje de los juicios concluidos a favor del Poder Ejecutivo del Estado	Porcentaje	100.00%	100.00%	100.00%	0.00%	0.00%	
Avance programado del proyecto			100.00%	100.00%	0.00%	0.00%	Semafización: Diferencia entre "Programado y realizado" Verde (Menor a 20%) Amarillo (Mayor a 20% y menor o igual a 40%) Rojo (Mayor a 40%)
Avance real del proyecto			25.0%	50.0%	75.0%	100.0%	
			25.0%	50.0%			



CONSEJERIA JURIDICA
DIRECCION GENERAL
ASUNTOS CONTENCIOSOS

M. en D. Cecilia Margarita Hernández Torres
Directora de Asuntos Multidisciplinarios

M. en D. Patricia Adriana Ariza Cueller
Directora General de Asuntos Contenciosos.

Gobierno del Estado de Morelos
Sistema de Evaluación del Desempeño

IGG-1

Avance físico en el cumplimiento de metas al 2do. trimestre de 2017

14/07/2017

Dependencia/Organismo: Consejería Jurídica

Unidad Responsable de Ejecución:

Dirección General de Legislación

Vinculación al Plan Estatal de Desarrollo 2013-2018

Eje estratégico: 5. Morelos Transparente y con Democracia Participativa

Finalidad: 1. Gobierno

Objetivo: 5.7 Salvaguardar los intereses del estado y que las funciones y acciones del Poder Ejecutivo cumplan con lo dispuesto por la Constitución Federal, Estatal y demás leyes aplicables.

Función: 1.1 Legislación


Subfunción: 1.1.1 Legislación

Proyecto: 4. Reforma Integral del Marco Jurídico en el estado de Morelos

Indicadores	Meta anual		Cumplimiento trimestral (Programado/Realizado)				Observaciones
	Unidad de medida	Cantidad	1er. Trimestre Meta	2do. Trimestre Meta	3er. Trimestre Meta	4to. Trimestre. Meta	
1. Porcentaje de ordenamientos atendidos	Porcentaje	100.00%	100.00%	100.00%	100.00%	100.00%	El 100% corresponde a los 508 ordenamientos jurídicos que están siendo atendidos de los 508 solicitados en el periodo de enero a junio de 2017
2. Porcentaje de ordenamientos jurídicos actualizados en el marco jurídico en línea del estado de Morelos	Porcentaje	100.00%	100.00%	100.00%	0.00%	0.00%	El 100% corresponde a los 384 ordenamientos jurídicos actualizados en internet de los 384 publicados en el Periódico Oficial "Tierra y Libertad" en el periodo de enero a junio de 2017
			100.00%	100.00%	100.00%	100.00%	
3. Porcentaje de ordenamientos jurídicos entregados del Marco Jurídico vigente.	Porcentaje	100.00%	100.00%	100.00%	0.00%	0.00%	El 100% corresponde a los 4 ordenamientos jurídicos entregados de manera electrónica de los 4 solicitados en el periodo de enero a junio.
			100.00%	100.00%	100.00%	100.00%	
Avance programado del proyecto			25.0%	50.0%	75.0%	100.0%	Semaforización: Diferencia entre "Programado y realizado"
Avance real del proyecto			25.0%	50.0%			Verde (Menor a 20%) Amarillo (Mayor a 20% y menor o igual a 40%) Rojo (Mayor a 40%)

C. Luis Enrique Ariza Cuellar
Analista Técnico

M. en D. Dulce Mañana Reynoso Santibañez
Directora General de Legislación de la Consejería Jurídica



CONSEJERÍA JURÍDICA
DIRECCIÓN GENERAL
DE LEGISLACIÓN

Gobierno del Estado de Morelos
Sistema de Evaluación del Desempeño

IGG-1


Avance físico en el cumplimiento de metas al 2do. trimestre de 2017


11/07/2017

Dependencia/Organismo: Consejería Jurídica	Unidad Administrativa: Dirección General de Asuntos Constitucionales y Amparo
Vinculación al Plan Estatal de Desarrollo 2013-2018	Finalidad: 1. Gobierno
Eje estratégico: 5. Morelos Transparente y con Democracia Participativa	Función: 1.3 Coordinación de la Política de Gobierno
Objetivo: 5.7 Salvaguardar los intereses del estado y que las funciones y acciones del Poder Ejecutivo cumplan con lo dispuesto por la Constitución Federal, Estatal y demás leyes aplicables.	Subfunción: 1.3.5 Asuntos Jurídicos
Proyecto: 5. Defensa jurídica en los juicios de amparo y controversias constitucionales.	

Indicadores	Meta anual		Cumplimiento trimestral (Programado/Realizado)				Observaciones
	Unidad de medida	Cantidad	1er. Trimestre Meta	2do. Trimestre Meta	3er. Trimestre Meta	4to. Trimestre. Meta	
1. Porcentaje de asuntos atendidos en materia constitucional y de amparo.	Porcentaje	100.00%	100.00%	100.00%	100.00%	100.00%	En el segundo trimestre se atendieron un total de 5401 juicios, de los cuales 139 son Controversias Constitucionales, 11 Acciones de Inconstitucionalidad y 5251 Juicios de Amparo. En las cantidades reflejadas se han incorporado asuntos de años anteriores, debido a que los mismos se encuentran en trámite.
Avance programado del proyecto			100.00%	100.00%	0.00%	0.00%	
Avance real del proyecto			25.0%	50.0%	75.0%	100.0%	

Semaforización: Diferencia entre "Programado y realizado"
Verde (Menor a 20%)
Amarillo (Mayor a 20% y menor o igual a 40%)
Rojo (Mayor a 40%)


Lic. Ariadna Vázquez Ocampo
Directora de Amparos


Lic. María Alejandra Ramírez Rodríguez
Directora General de Asuntos Constitucionales y Amparo



CONSEJERÍA JURÍDICA
DIRECCIÓN GENERAL DE ASUNTOS CONSTITUCIONALES Y AMPARO

Gobierno del Estado de Morelos
Sistema de Evaluación del Desempeño

IGG-1

Avance físico en el cumplimiento de metas al 2do. trimestre de 2017

11/07/2017

Dependencia/Organismo: Consejería Jurídica	Unidad Responsable de Ejecución: Dirección General de Asuntos Burocráticos
Vinculación al Eje estratégico: 5. Morelos Transparente y con Democracia Participativa	Finalidad: 2. Desarrollo Social
Plan Estatal de Desarrollo 2013-2018	Objetivo: 5.7 Salvaguardar los intereses del estado y que las funciones y acciones del Poder Ejecutivo cumplan con lo dispuesto por la Constitución Federal, Estatal y demás leyes aplicables.
	Función: 1.3 Coordinación de la Política de Gobierno
	Subfunción: 1.3.5 Asuntos Jurídicos

Proyecto: 6. Atención de asuntos burocráticos

Indicadores	Meta anual		Cumplimiento trimestral (Programado/Realizado)				Observaciones
	Unidad de medida	Cantidad	1er. Trimestre Meta	2do. Trimestre Meta	3er. Trimestre Meta	4to. Trimestre. Meta	
1. Porcentaje de juicios laborales atendidos	Porcentaje	100.00%	100.00%	100.00%	100.00%	100.00%	Han sido atendidos el 100% de los juicios laborales recibidos del 01 de enero al 30 de junio de 2017, esto es, 86 juicios en los que son parte las Secretarías, Dependencias y Entidades del Poder Ejecutivo Estatal (la atención implica solicitar información a diversas Unidades Administrativas, elaborar contestación de demanda, ofrecimiento de pruebas, asistir a las audiencias y dar seguimiento a los juicios hasta su total conclusión)
			100.00%	100.00%	0.00%	0.00%	
2. Porcentaje de juicios concluidos por convenio con demandantes	Porcentaje	33.00%	33.00%	33.00%	33.00%	33.00%	Los juicios concluidos del 01 de enero al 30 de junio de 2017 ascienden a 35 destacándose que los mismos iniciaron en diversos años, 2004, 2010 a 2017. De los cuales 5 fueron concluidos mediante convenio con los demandantes, tal forma de conclusión varía de un trimestre a otro ya que es incierta la fecha en que se puede llegar a un arreglo conciliatorio.
			16.66%	21.73%	0.00%	0.00%	
3. Porcentaje de convenios fuera de juicio firmados con los trabajadores y pagados	Porcentaje	100.00%	100.00%	100.00%	100.00%	100.00%	De un total de 850 solicitudes de convenios fuera de juicio atendidas del 01 de enero al 30 de junio de 2017, 555 han sido firmados y pagados. Se destaca además que del total de solicitudes atendidas, 412 corresponden a mujeres y 438 a hombres
			66.85%	65.29%	0.00%	0.00%	
Avance programado del proyecto			25.0%	50.0%	75.0%	100.0%	Semalización: Diferencia entre "Programado y realizado"
Avance real del proyecto			18.1%	38.5%			Verde (Menor a 20%) Amarillo (Mayor a 20% y menor o igual a 40%) Rojo (Mayor a 40%)

Lic. Alejandra Mayren de León
Subdirectora de Juicios Laborales



DIRECCIÓN GENERAL
DE ASUNTOS
BUROCRÁTICOS

Lic. Karla Aguilar Silva
Directora General de Asuntos Burocráticos

Gobierno del Estado de Morelos
 Sistema de Evaluación del Desempeño
 Avance financiero de los proyectos registrados en el Programa Operativo Anual 2017

IGG-2

2do. Trimestre

Dependencia/Organismo: Consejería Jurídica

Fecha: 13/07/2017

Clave Presupuestal / Nombre de la Unidad Administrativa	Proyecto / Fuente de financiamiento	Autorizado anual (miles de pesos)			Ejercido acumulado (miles de pesos)			Observaciones	
		Gasto Corriente	Inversión		Total	Gasto Corriente	Inversión		Total
			Estatal	Federal			Estatal	Federal	
15.1.1. Oficina del Consejero Jurídico	1. Atención de solicitudes jurídicas	4,257.0			4,257.0	1,755.1			1,755.1
15.2.3 Dirección General de Consultoría de Asuntos Administrativos	2. Legalidad y constitucionalidad en los actos jurídicos de la administración pública que se celebran en el Poder Ejecutivo.	3,161.0			3,161.0	1,044.5			1,044.5
15.2.4. Dirección General de Asuntos Contenciosos	3. Defensa de los intereses del Titular del Poder Ejecutivo	3,146.0			3,146.0	1,115.4			1,115.4
15.2.5. Dirección General de Legislación	4. Reforma integral del Marco Jurídico en el Estado de Morelos.	3,793.0			3,793.0	1,153.6			1,153.6
15.2.6. Dirección General de Asuntos Constitucionales y Amparos	5. Defensa jurídica en los juicios de amparo y controversias constitucionales.	2,497.0			2,497.0	928.8			928.8
15.2.9. Dirección General de Asuntos Burocráticos	6. Atención de asuntos burocráticos	3,973.0			3,973.0	1,311.4			1,311.4
Fondo de Responsabilidad Patrimonial				2,047.0	2,047.0				-
Total		22,874.0			22,874.0	7,308.8			7,308.8

Verónica García Rojas
 VERÓNICA GARCÍA ROJAS
 SUBDIRECTORA DE ENLACE INSTITUCIONAL

Xóchitl Bazán Tapia
 LIC. XÓCHITL ISADORA BAZÁN TAPIA
 UNIDAD DE ENLACE FINANCIERO ADMINISTRATIVO



DIRECCIÓN DE ENLACE FINANCIERO ADMINISTRATIVO