



MORELOS
PODER EJECUTIVO

Consejería Jurídica

Informes de Gestión Gubernamental 2017

Reportes de avance físico-financiero al tercer trimestre de los proyectos contemplados en el Programa Operativo Anual 2017, de las siguientes Unidades Responsables de Ejecución:

1. Oficina del Consejero Jurídico
2. Dirección General de Consultoría de Asuntos Administrativos
3. Dirección General de Asuntos Contenciosos
4. Dirección General de Legislación
5. Dirección General de Asuntos Constitucionales y Amparo
6. Dirección General de Asuntos Burocráticos



Octubre, 2017

Gobierno del Estado de Morelos
Sistema de Evaluación del Desempeño

IGG-1

Avance físico en el cumplimiento de metas al 3er. trimestre de 2017

06/10/2017

| | | | |
|---|---|----------------------------------|---|
| Dependencia/Organismo: | Consejería Jurídica | Unidad Responsable de Ejecución: | Oficina del Consejero Jurídico |
| Vinculación al Plan Estatal de Desarrollo 2013-2018 | Eje estratégico: 5. Morelos Transparente y con Democracia Participativa Objetivo: 5.7 Salvaguardar los intereses del estado y que las funciones y acciones del Poder Ejecutivo cumplan con lo dispuesto por la Constitución Federal, Estatal y demás leyes aplicables. | Finalidad: | 1. Gobierno Social |
| | Proyecto: 1. Atención de solicitudes jurídicas | Función: | 1.3 Coordinación de la Política de Gobierno |
| | | Subfunción: | 1.3.5 Asuntos Jurídicos |

| Indicadores | Meta anual | | Cumplimiento trimestral (Programado/Realizado) | | | | Observaciones |
|--|------------------|----------|--|----------------|----------------|-----------------|---|
| | Unidad de medida | Cantidad | 1er. Trimestre | 2do. Trimestre | 3er. Trimestre | 4to. Trimestre. | |
| | | | Meta | Meta | Meta | Meta | |
| 1. Porcentaje de solicitudes atendidas de las Secretarías, Dependencias y Entidades de la Administración Pública Estatal | Porcentaje | 100.00% | 100.00% | 100.00% | 100.00% | 100.00% | El 100% equivale a un total de 12,875 asuntos del periodo comprendido entre el 01 de enero al 30 de septiembre de 2017, de los cuales 9,135 corresponden a los amparos promovidos por el Poder Ejecutivo o en contra de este; 81 a asesorías y 3,599 a solicitudes jurídicas, mismos que han sido atendidos oportunamente y en su totalidad ya que fueron turnados a las Unidades Administrativas correspondientes para su atención. SemafORIZACIÓN: Diferencia entre "Programado y realizado": Verde (Menor a 20%) Amarillo (Mayor a 20% y menor o igual a 40%) Rojo (Mayor a 40%) |
| | | | 25.0% | 100.00% | 75.0% | 0.00% | |
| | | | 25.0% | 100.00% | 75.0% | 0.00% | |
| Avance programado del proyecto | | | 25.0% | 100.00% | 75.0% | 0.00% | |
| Avance real del proyecto | | | 25.0% | 100.00% | 75.0% | 0.00% | |

Gabriela Marín Sánchez
Secretaría Técnica de la Consejería Jurídica

José Anuar González Cisneros Pérez
Consejero Jurídico



SECRETARÍA TÉCNICA

Gobierno del Estado de Morelos
Sistema de Evaluación del Desempeño

IGG-1

Avance físico en el cumplimiento de metas al 3er. trimestre de 2017

05/10/2017

Dependencia/Organismo: Consejería Jurídica

Unidad Responsable de Ejecución:

Dirección General de Consultoría de Asuntos Administrativos

Vinculación al Eje estratégico: 5. Morelos Transparente y con Democracia Participativa

Finalidad: 1. Gobierno

Plan Estatal de Desarrollo 2013-2018

Objetivo: 5.7 Salvaguardar los intereses del estado y que las funciones y acciones del Poder Ejecutivo cumplan con lo dispuesto por la Constitución Federal, Estatal y demás leyes aplicables.

Función: 1.3 Coordinación de la Política de Gobierno

Subfunción: 1.3.5 Asuntos Jurídicos

Proyecto: 2. Legalidad y constitucionalidad en los actos jurídicos de la Administración Pública que se celebran en el Poder Ejecutivo.

| Indicadores | Meta anual | | Cumplimiento trimestral (Programado/Realizado) | | | | Observaciones |
|--|------------------|----------|--|----------------|----------------|-----------------|---|
| | Unidad de medida | Cantidad | 1er. Trimestre | 2do. Trimestre | 3er. Trimestre | 4to. Trimestre. | |
| | | | Meta | Meta | Meta | Meta | |
| 1. Porcentaje de consultas jurídico-administrativas atendidas de las Secretarías, Dependencias y Entidades de la Administración Pública Estatal. | Porcentaje | 100.00% | 100.00% | 100.00% | 100.00% | 100.00% | El porcentaje reportado corresponde a 1052 consultas atendidas con relación a 1052 consultas recibidas: 5.80% igual a 61 Documentos validados, 8.47% igual 89 a documentos observados, 63.21% igual a 665 reuniones de trabajo, asesorías personales, eventos de adquisiciones y sesiones de órganos colegiados, 1.99% igual a 21 opiniones jurídicas, 1.43% igual a 15 solicitudes a la federación, 9.70% igual a 102 cesiones de derechos, 1.90% igual a 20 designaciones, 7.50% igual a 79 asuntos diversos. |
| | | | 100.00% | 100.00% | 100.00% | 0.00% | |
| | | | 25.0% | 50.0% | 75.0% | 100.0% | |
| Avance programado del proyecto | | | 25.0% | 50.0% | 75.0% | 100.0% | Semaforización: Diferencia entre "Programado y realizado" |
| Avance real del proyecto | | | 25.0% | 50.0% | 75.0% | | Verde (Menor a 20%) Amarillo (Mayor a 20% y menor o igual a 40%) Rojo (Mayor a 40%) |

BYRON RUBIO FLORES
DIRECTOR DE PROCEDIMIENTOS Y CONSULTORÍA

ANITA BAHENA LÓPEZ
DIRECTORA GENERAL DE CONSULTORÍA DE ASUNTOS ADMINISTRATIVOS



CONSEJERIA JURIDICA
DIRECCION GENERAL DE CONSULTORIA
EN ASUNTOS ADMINISTRATIVOS

Gobierno del Estado de Morelos
Sistema de Evaluación del Desempeño

IGG-1

Avance físico en el cumplimiento de metas al 3er. trimestre de 2017

10/10/2017

Dependencia/Organismo: Consejería Jurídica

Unidad Responsable de Ejecución:

Dirección General de Asuntos Contenciosos

Vinculación al Plan Estatal de Desarrollo 2013-2018

Eje estratégico: 5. Morelos Transparente y con Democracia Participativa

Finalidad: 1. Gobierno

Objetivo: 5.7 Salvaguardar los intereses del estado y que las funciones y acciones del Poder Ejecutivo cumplan con lo dispuesto por la Constitución Federal, Estatal y demás leyes aplicables.

Función: 1.3 Coordinación de la Política de Gobierno

Proyecto: 3. Defensa de los intereses del Titular del Poder Ejecutivo


Subfunción: 1.3.5 Asuntos Jurídicos

| Indicadores | Meta anual | | Cumplimiento trimestral (Programado/Realizado) | | | | Observaciones |
|--|------------------|----------|--|----------------|----------------|-----------------|---|
| | Unidad de medida | Cantidad | 1er. Trimestre | 2do. Trimestre | 3er. Trimestre | 4to. Trimestre. | |
| | | | Meta | Meta | Meta | Meta | |
| 1. Porcentaje de solicitudes atendidas de dependencias, organismos y municipios del Estado en materia jurídica | Porcentaje | 100.00% | 100.00% | 100.00% | 100.00% | 100.00% | Al tercer trimestre se atendieron un total de 402 solicitudes de los cuales son: 20 civiles, 356 Penales y 26 Administrativas |
| 2. Porcentaje de juicios atendidos de las dependencias y organismos del Poder Ejecutivo del Estado | Porcentaje | 100.00% | 100.00% | 100.00% | 100.00% | 100.00% | Al tercer trimestre se atendieron un total de 352 juicios de los cuales son: 221 civiles, 5 penales y 126 Contenciosos Administrativos. Nota: en las cantidades reflejadas en materia Civil y Administrativa se incorporan asuntos de años anteriores |
| 3. Porcentaje de los juicios concluidos a favor del Poder Ejecutivo del Estado | Porcentaje | 100.00% | 100.00% | 100.00% | 100.00% | 100.00% | |
| Avance programado del proyecto | | | 100.00% | 100.00% | 100.00% | 0.00% | |
| Avance real del proyecto | | | 25.0% | 50.0% | 75.0% | 100.0% | |

SemafORIZACIÓN: Diferencia entre "Programado y realizado"
Verde (Menor a 20%)
Amarillo (Mayor a 20% y menor o igual a 40%)
Rojo (Mayor a 40%)

M. en D. Celia Margarita Hernández Torres
Directora de Asuntos Multidisciplinarios

M. en D. Patricia Adriana Ariza Cuellar
Directora General de Asuntos Contenciosos.



CONSEJERIA JURIDICA
DIRECCION GENERAL DE
ASUNTOS CONTENCIOSOS

Gobierno del Estado de Morelos
Sistema de Evaluación del Desempeño

IGG-1

Avance físico en el cumplimiento de metas al 3er. trimestre de 2017

10/10/2017

Dependencia/Organismo: Consejería Jurídica

Vinculación al Plan Estatal de Desarrollo 2013-2018

Eje estratégico: 5. Morelos Transparente y con Democracia Participativa

Unidad Responsable de Ejecución: Dirección General de Legislación

Objetivo: 5.7 Salvaguardar los intereses del estado y que las funciones y acciones del Poder Ejecutivo cumplan con lo dispuesto por la Constitución Federal, Estatal y demás leyes aplicables.

Finalidad: 1. Gobierno

Función: 1.1 Legislación

Subfunción: 1.1.1 Legislación

Proyecto: 4. Reforma Integral del Marco Jurídico en el estado de Morelos

| Indicadores | Meta anual | | Cumplimiento trimestral (Programado/Realizado) | | | | Observaciones |
|---|------------------|----------|--|----------------|----------------|-----------------|--|
| | Unidad de medida | Cantidad | 1er. Trimestre | 2do. Trimestre | 3er. Trimestre | 4to. Trimestre. | |
| | | | Meta | Meta | Meta | Meta | |
| 1. Porcentaje de ordenamientos atendidos | Porcentaje | 100.00% | 100.00% | 100.00% | 100.00% | 100.00% | El 100% corresponde a los 905 ordenamientos jurídicos que están siendo atendidos de los 905 solicitados en el periodo de enero a septiembre de 2017. |
| 2. Porcentaje de ordenamientos jurídicos actualizados en el marco jurídico en línea del estado de Morelos | Porcentaje | 100.00% | 100.00% | 100.00% | 100.00% | 0.00% | |
| 3. Porcentaje de ordenamientos jurídicos entregados del Marco Jurídico vigente. | Porcentaje | 100.00% | 100.00% | 100.00% | 100.00% | 0.00% | |
| Avance programado del proyecto | | | 100.00% | 100.00% | 100.00% | 0.00% | Semaforización: Diferencia entre "Programado y realizado" Verde (Menor a 20%) Amarillo (Mayor a 20% y menor o igual a 40%) Rojo (Mayor a 40%) |
| Avance real del proyecto | | | 25.0% | 50.0% | 75.0% | 100.0% | |
| | | | 25.0% | 50.0% | 75.0% | | |

C. Alexia Pamela Juárez Nava
Auxiliar Técnico de la Dirección General de Legislación

M. en D. Dulce Marlene Reynoso Santibáñez
Directora General de Legislación

Gobierno del Estado de Morelos
Sistema de Evaluación del Desempeño

IGG-1

Avance físico en el cumplimiento de metas al 3er. trimestre de 2017


12/10/2017


| | | | |
|---|--|----------------------------------|--|
| Dependencia/Organismo: | Consejería Jurídica | Unidad Responsable de Ejecución: | Dirección General de Asuntos Constitucionales y Amparo |
| Vinculación al Plan Estatal de Desarrollo 2013-2018 | Eje estratégico: 5. Morelos Transparente y con Democracia Participativa Objetivo: 5.7 Salvaguardar los intereses del estado y que las funciones y acciones del Poder Ejecutivo cumplan con lo dispuesto por la Constitución Federal, Estatal y demás leyes aplicables | Finalidad: | 1. Gobierno |
| | | Función: | 1.3 Coordinación de la Política de Gobierno |
| | | Subfunción: | 1.3.5 Asuntos Jurídicos |

Proyecto: 5. Defensa jurídica en los juicios de amparo y controversias constitucionales.

| Indicadores | Meta anual | | Cumplimiento trimestral (Programado/Realizado) | | | | Observaciones |
|---|------------------|----------|--|------------------------|------------------------|-------------------------|---|
| | Unidad de medida | Cantidad | 1er. Trimestre Meta | 2do. Trimestre Meta | 3er. Trimestre Meta | 4to. Trimestre. Meta | |
| 1. Porcentaje de asuntos atendidos en materia constitucional y de amparo. | Porcentaje | 100.00% | 100.00% | 100.00% | 100.00% | 100.00% | En el tercer trimestre se atendieron un total de 5137 juicios, de los cuales 167 son Controversias Constitucionales, 13 Acciones de Inconstitucionalidad y 4957 Juicios de Amparo. En las cantidades reflejadas se están incorporando asuntos de años anteriores. |
| Avance programado del proyecto | | | 25.0% | 50.0% | 75.0% | 100.0% | Semaforización: Diferencia entre "Programado y realizado" Verde (Menor a 20%) |
| Avance real del proyecto | | | 25.0% | 50.0% | 75.0% | | Amarillo (Mayor a 20% y menor o igual a 40%) Rojo (Mayor a 40%) |


Lic. Anaidia Vázquez Ocampo
Directora de Amparos


Lic. María Alejandra Ramírez Rodríguez
Directora General de Asuntos Constitucionales y Amparo



CONSEJERÍA JURÍDICA
DIRECCIÓN GENERAL DE
ASUNTOS CONSTITUCIONALES Y AMPARO

Gobierno del Estado de Morelos
Sistema de Evaluación del Desempeño

IGG-1

Avance físico en el cumplimiento de metas al 3er. trimestre de 2017

10/10/2017

| | | | |
|---|--|----------------------------------|---|
| Dependencia/Organismo: | Consejería Jurídica | Unidad Responsable de Ejecución: | Dirección General de Asuntos Burocráticos |
| Vinculación al Plan Estatal de Desarrollo 2013-2018 | Objetivo: 5.7 Salvaguardar los intereses del estado y que las funciones y acciones del Poder Ejecutivo cumplan con lo dispuesto por la Constitución Federal, Estatal y demás leyes aplicables. | Finalidad: | 2. Desarrollo Social |
| | | Función: | 1.3 Coordinación de la Política de Gobierno |
| | | Subfunción: | 1.3.5 Asuntos Jurídicos |

Proyecto: 6. Atención de asuntos burocráticos

| Indicadores | Meta anual | | Cumplimiento trimestral (Programado/Realizado) | | | | Observaciones |
|--|------------------|----------|--|------------------------|------------------------|-------------------------|---|
| | Unidad de medida | Cantidad | 1er. Trimestre Meta | 2do. Trimestre Meta | 3er. Trimestre Meta | 4to. Trimestre. Meta | |
| 1. Porcentaje de juicios laborales atendidos | Porcentaje | 100.00% | 100.00% | 100.00% | 100.00% | 100.00% | Han sido atendidos el 100% de los juicios laborales recibidos del 01 de enero al 30 de septiembre de 2017, esto es, 127 juicios en los que son parte las Secretarías, Dependencias y Entidades del Poder Ejecutivo Estatal (la atención implica solicitar información a diversas Unidades Administrativas, elaborar contestación de demanda, ofrecimiento de pruebas, asistir a las audiencias y dar seguimiento a los juicios hasta su total conclusión) |
| 2. Porcentaje de juicios concluidos por convenio con demandantes | Porcentaje | 33.00% | 100.00% | 100.00% | 100.00% | 0.00% | Los juicios concluidos del 01 de enero al 30 de septiembre de 2017 ascienden a 49 destacándose que los mismos iniciaron en diversos años (2004, 2009, 2010, 2012, 2014 a 2017). De los cuales 10 fueron concluidos mediante convenio con los demandantes, tal forma de conclusión varía de un trimestre a otro ya que es incierta la fecha en que se puede llegar a un arreglo conciliatorio. |
| | | | 33.00% | 33.00% | 33.00% | 33.00% | |
| 3. Porcentaje de convenios fuera de juicio firmados con los trabajadores y pagados | Porcentaje | 100.00% | 16.66% | 21.73% | 20.40% | 0.00% | De un total de 1189 solicitudes de convenios fuera de juicio atendidas del 01 de enero al 30 de septiembre de 2017, 814 han sido firmados y pagados. Se destaca además que del total de solicitudes atendidas, 536 corresponden a mujeres y 653 a hombres |
| | | | 100.00% | 100.00% | 100.00% | 100.00% | |
| Avance programado del proyecto | | | 66.85% | 65.29% | 68.46% | 0.00% | Semafización: Diferencia entre "Programado y realizado" Verde (Menor a 20%) Amarillo (Mayor a 20% y menor o igual a 40%) Rojo (Mayor a 40%) |
| Avance real del proyecto | | | 25.0% | 50.0% | 75.0% | 100.0% | |
| | | | 18.1% | 38.5% | 57.6% | | |

Lic. Alejandra Mauren de León
Subdirectora de Juicios Laborales



Lic. Karla Aguilera Silva
Directora General de Asuntos Burocráticos

DIRECCIÓN GENERAL
DE ASUNTOS
BUROCRÁTICOS

Gobierno del Estado de Morelos
 Sistema de Evaluación del Desempeño
 Avance financiero de los proyectos registrados en el Programa Operativo Anual 2017

IGG-2

3er. Trimestre

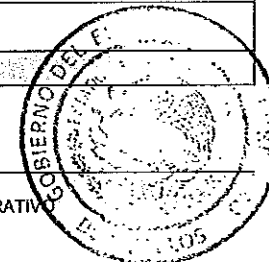
Dependencia/Organismo: **Consejería Jurídica**

Fecha: **13/10/2017**

| Clave Presupuestal / Nombre de la Unidad Administrativa | Proyecto / Fuente de financiamiento | Autorizado anual (miles de pesos) | | | Ejercido acumulado (miles de pesos) | | | Observaciones | | |
|--|--|-----------------------------------|-----------------------------|---------|-------------------------------------|-----------------|-----------------------------|---------------|-----------------|--|
| | | Gasto Corriente | Inversión (Estatad Federal) | | Total | Gasto Corriente | Inversión (Estatad Federal) | | Total | |
| 15.1.1. Oficina del Consejero Jurídico | 1. Atención de solicitudes jurídicas | 4,257.0 | | | 4,257.0 | 2,792.0 | | | 2,792.0 | |
| 15.2.3 Dirección General de Consultoría de Asuntos Administrativos | 2. Legalidad y constitucionalidad en los actos jurídicos de la administración pública que se celebran en el Poder Ejecutivo. | 3,161.0 | | | 3,161.0 | 1,733.0 | | | 1,733.0 | |
| 15.2.4. Dirección General de Asuntos Contenciosos | 3. Defensa de los intereses del Titular del Poder Ejecutivo | 3,146.0 | | | 3,146.0 | 1,776.0 | | | 1,776.0 | |
| 15.2.5. Dirección General de Legislación | 4. Reforma integral del Marco Jurídico en el Estado de Morelos. | 3,793.0 | | | 3,793.0 | 1,875.0 | | | 1,875.0 | |
| 15.2.6. Dirección General de Asuntos Constitucionales y Amparos | 5. Defensa jurídica en los juicios de amparo y controversias constitucionales. | 2,497.0 | | | 2,497.0 | 1,684.0 | | | 1,684.0 | |
| 15.2.9. Dirección General de Asuntos Burocráticos | 6. Atención de asuntos burocráticos | 3,973.0 | | | 3,973.0 | 2,192.0 | | | 2,192.0 | |
| Fondo de Responsabilidad Patrimonial | | | | 2,047.0 | 2,047.0 | | | | - | |
| Total | | 22,874.0 | | | 22,874.0 | 12,052.0 | | | 12,052.0 | |

[Firma]
 VERÓNICA GARCÍA ROJAS
 SUBDIRECTORA DE ENLACE INSTITUCIONAL

[Firma]
 LIC Xóchitl Isadora Bazán Tapia
 UNIDAD DE ENLACE FINANCIERO ADMINISTRATIVO



DIRECCIÓN DE ENLACE
 FINANCIERO
 ADMINISTRATIVO