

**MORELOS**  
 GOBIERNO DEL ESTADO DE MORELOS

**MORELOS**  
 2018 - 2024

**ACUSE**

**LIC. REYNALDO PÉREZ CORONA**  
**DIRECTOR GENERAL DE GESTIÓN PARA RESULTADOS**  
**PRESENTE**

En cumplimiento a lo establecido en los Artículos 70 Fracción XIX, de la Constitución Política del Estado Libre y Soberano de Morelos, 19 y 20 fracción XVII del Reglamento Interior de la Consejería Jurídica, envío a Usted, dos cuademillos debidamente firmados, que contienen los avances físicos de los proyectos formulados en el Programa Operativo Anual, integrados en los Informes de Gestión Gubernamental IGG's de la Consejería Jurídica, correspondientes al cuarto trimestre del año 2018, como se detalla a continuación:

- Oficina del Consejero Jurídico
- Dirección General de Consultoría de Asuntos Administrativos
- Dirección General de Asuntos Contenciosos
- Dirección General de Legislación
- Dirección General de Asuntos Constitucionales y Amparo
- Dirección General de Asuntos Burocráticos

Así mismo, informo que se enviaron a la cuenta de correo electrónico [mario.hernandez@morelos.gob.mx](mailto:mario.hernandez@morelos.gob.mx), los archivos de IGG-1 debidamente llenados.

Sin otro particular, aprovecho la ocasión para enviarle un cordial saludo.

*[Handwritten signature]*



**A T E N T A M E N T E**

**LIC. XÓCHITL ISADORA BAZÁN TAPIA**  
**UNIDAD DE ENLACE FINANCIERO ADMINISTRATIVO**

C.c.p. L.C. José Alejandro Jesús Villareal Gasca- Secretario de Hacienda. - Para su conocimiento.  
 M. en A y P.J. Samuel Sotelo Saigado- Consejero Jurídico. -Mismo fin.  
 Minutario.  
 XIB7Ngr

1406 327

Depto: Unidad de Enlace Financiero  
 Sección: Administrativo  
 Oficio Núm. CJ/JUEFA/009/2019  
 Expediente

Cuernavaca, ~~Morelos~~ **ESTADOS UNIDOS MEXICANOS** de febrero de 2019.  
**DE MORELOS**

**CONSEJERIA JURIDICA**  
**15 EN ENE 2019**  
**REGISTRO**



## Consejería Jurídica

# Informes de Gestión Gubernamental (IGG's) y Programas Presupuestarios (PP's) 2018

Reportes de avance físico-financiero de los Programas Presupuestarios y proyectos registrados en el Programa Operativo Anual 2018, al cierre del cuarto trimestre de las siguientes Unidades Responsables de Ejecución:

### Programas Presupuestarios:

PA15. Consejería Jurídica.

1. Oficina del Consejero Jurídico
2. Dirección General de Consultoría de Asuntos Administrativos
3. Dirección General de Asuntos Contenciosos
4. Dirección General de Legislación
5. Dirección General de Asuntos Constitucionales y Amparo
6. Dirección General de Asuntos Burocráticos



<http://morelos.gob.mx>



Gobierno Estado de Morelos



@GobiernoMorelos

Enero, 2019

Gobierno del Estado de Morelos  
2012-2018  
**RECIBIDO**  
21 ENE 2019  
DIRECCIÓN GENERAL DE GESTIÓN PARA RESULTADOS

Ejercicio Fiscal 2018

Trimestre: Cuarto

Fecha: 20/01/2019

DATOS DEL PROGRAMA

Programa presupuestario:	PA15. Consejería Jurídica	Ramo:	_16	Consejería Jurídica	Dependencia o Entidad:	Consejería Jurídica	Unidad responsable:	Consejería Jurídica
--------------------------	---------------------------	-------	-----	---------------------	------------------------	---------------------	---------------------	---------------------

ALINEACIÓN

Plan Estatal de Desarrollo:	5. Morelos Transparente y con Democracia Participativa	Programa derivado del PEE:	No aplica	Ejes transversales:	No aplica
Objetivo:	5.7 Salvaguardar los intereses del estado y que las funciones y acciones del Poder Ejecutivo cumplan con lo dispuesto por la Constitución Federal, Estatal y demás leyes aplicables.	Objetivo:			

Clasificación Funcional

Finalidad:	1. Gobierno	Función:	1.3 Coordinación de la Política de Gobierno	Subfunción:	1.3.5 Asuntos Jurídicos	Actividad Institucional:	5. Asesoría en materia jurídica al gobernador del estado y al poder ejecutivo
------------	-------------	----------	---	-------------	-------------------------	--------------------------	---

RESULTADOS

Nivel	Objetivos	INDICADORES								Línea base				Meta anual 2018		AVANCE ACUMULADO		SEMAFORO (Verde: Cumplimiento del 80-100% Amarillo: Cumplimiento del 60-79% Rojo: Cumplimiento menor al 60%)
		Nombre del Indicador	Definición del Indicador	Método de cálculo	Unidad de medida	Tipo	Dimensión	Sentido de la medición	Frecuencia de medición	Al periodo								
										2014	2015	2016	2017	Aprobada	Modificada	Absoluto	Relativo	
Fin	12. Contribuir a mejorar el desempeño de la administración pública estatal y municipal.																	
Propósito	No aplica																	
Componente 1	No aplica																	
4. Actividades Jurídicas	Atender las solicitudes jurídicas recibidas por las Secretarías, Dependencias y Entidades de la Administración Pública Estatal	Porcentaje de solicitudes atendidas de las Secretarías, Dependencias y Entidades de la Administración Pública Estatal	Mide la proporción de solicitudes atendidas con relación a las solicitudes recibidas por las Secretarías, Dependencias y Entidades de la Administración Pública Estatal.	Número de Solicitudes Atendidas / Total de solicitudes Recibidas * 100	Porcentaje	Gestión	Eficacia	Ascendente	Trimestral	100% (1751)	100% (5051)	100% (4268)	100% (4585)	100.0%		18,635	100%	
4. Actividades Jurídicas	Atender las consultas jurídico-administrativas de las Secretarías, Dependencias y Entidades de la Administración Pública Estatal	Porcentaje de consultas jurídico-administrativas atendidas de las Secretarías, Dependencias y Entidades de la Administración Pública Estatal.	Mide la proporción de las consultas jurídico-administrativas atendidas con relación a las recibidas de las Secretarías, Dependencias y Entidades de la Administración Pública Estatal.	Número de Consultas Jurídico Administrativas Atendidas / Total de Consultas Jurídico Administrativas recibidas * 100	Porcentaje	Gestión	Eficacia	Ascendente	Trimestral	100% (424)	100% (1208)	100% (1531)	100% (1313)	100.0%		1,000	100%	
Actividades Jurídicas	Defender los intereses del Titular del Poder Ejecutivo	Porcentaje de solicitudes atendidas en materia jurídica	El indicador mide la proporción de solicitudes atendidas en materia jurídica con relación al total de solicitudes recibidas de Dependencias, Organismos, Municipios y población en general del Estado.	Número de Solicitudes Atendidas / Total de solicitudes Recibidas * 100	Porcentaje	Gestión	Eficacia	Ascendente	Trimestral			100% (349)	100% (407)	100.0%		474	100%	
		Porcentaje de juicios atendidos del Poder Ejecutivo del Estado	El indicador muestra el porcentaje de juicios activos que se están atendiendo con relación al total de iniciados en el año actual y años anteriores y no han concluido	Número de Juicios Atendidos / Total de juicios iniciados y no concluidos * 100	Porcentaje	Gestión	Eficacia	Ascendente	Trimestral			97.7% (341)	100% (364)	100.0%		379	100%	
		Porcentaje de juicios atendidos del Poder Ejecutivo del Estado	El indicador muestra el porcentaje de juicios atendidos con relación al total de juicios requeridos iniciados en cada año	Número de juicios atendidos / Total de juicios requeridos iniciados en cada año * 100	Porcentaje	Gestión	Eficacia	Ascendente	Trimestral				100% 22	100.0%		41	100%	
		Porcentaje de los juicios concluidos a favor del Poder Ejecutivo del Estado	El indicador muestra el porcentaje de juicios concluidos a favor del Poder Ejecutivo del Estado con relación al total de juicios concluidos.	Número de juicios concluidos a favor del Poder Ejecutivo / Total de juicios concluidos en el año 2016 * 100	Porcentaje	Gestión	Eficacia	Ascendente	Trimestral			97.3% (71)	100% (11)	100.0%		25	100%	
Actividades Jurídicas	Reformar el Marco Jurídico en el estado de Morelos	Porcentaje de ordenamientos atendidos	Mide la proporción de ordenamientos jurídicos atendidos con relación a los ordenamientos solicitados por las Secretarías, Dependencias y Entidades de la Administración Pública Estatal.	Número de ordenamientos Atendidas / Total de ordenamientos solicitados * 100	Porcentaje	Gestión	Eficacia	Ascendente	Trimestral	100% (356)	100% (967)	100% (1713)	100% (1,191)	100.0%		1,316	100%	
Actividades Jurídicas	Mantener actualizado el Marco Jurídico	Porcentaje de ordenamientos jurídicos actualizados en el marco jurídico en línea del estado de Morelos	Mide la proporción de ordenamientos jurídicos actualizados en internet con relación al total de ordenamientos jurídicos publicados sobre el Marco Jurídico del Estado de Morelos.	Número de Ordenamientos jurídicos Actualizados en internet / Total de Ordenamientos Publicados * 100	Porcentaje	Gestión	Eficacia	Ascendente	Trimestral	100% (264)	100% (443)	100% (654)	100% (606)	100.0%		387	100%	

DATOS DEL PROGRAMA

Programa presupuestario:	PA15. Consejería Jurídica										Ramo:	_16		Consejería Jurídica	Dependencia o Entidad:	Consejería Jurídica				Unidad responsable:	Consejería Jurídica	
1. Actividades Jurídicas	<p>1.1. Difundir el Marco Jurídico en los tres niveles de Gobierno y en la ciudadanía.</p>	<p>Porcentaje de ordenamientos jurídicos difundidos del Marco Jurídico vigente.</p>	<p>Mide la proporción de ordenamientos jurídicos difundidos con relación a los ordenamientos jurídicos solicitados del Marco Jurídico vigente en el Estado.</p>	<p>Número de Ordenamientos jurídicos difundidos / Total de Ordenamientos solicitados * 100</p>	<p>Porcentaje</p>	<p>Gestión</p>	<p>Eficacia</p>	<p>Ascendente</p>	<p>Trimestral</p>	<p>100% (14)</p>	<p>100% (11)</p>	<p>100% (14)</p>	<p>100% (9)</p>	<p>100.0%</p>	<p>21</p>	<p>100%</p>						
	<p>1.2. Defensa jurídica en los juicios de amparo y controversias constitucionales.</p>	<p>Porcentaje de asuntos atendidos en materia constitucional y de amparo.</p>	<p>Mide el porcentaje de asuntos atendidos con relación a los asuntos recibidos en materia constitucional y de amparo</p>	<p>Núm. de asuntos atendidos en materia Constitucional y Amparo / Total de asuntos recibidos en materia Constitucional y Amparo * 100</p>	<p>Porcentaje</p>	<p>Gestión</p>	<p>Eficacia</p>	<p>Ascendente</p>	<p>Trimestral</p>	<p>100% (2865)</p>	<p>100% (2964)</p>	<p>100% (4417)</p>	<p>100% (4336)</p>	<p>100.0%</p>	<p>2,699</p>	<p>100%</p>						
	<p>1.3. Atender los juicios laborales recibidos en los que estén demandadas las Secretarías, Dependencias o Entidades</p>	<p>Porcentaje de juicios laborales atendidos</p>	<p>El indicador mide la proporción de juicios laborales atendidos con relación a los recibidos de parte de las Secretarías, Dependencias y Entidades</p>	<p>Núm. de juicios atendidos / Total de juicios recibidos * 100</p>	<p>Porcentaje</p>	<p>Gestión</p>	<p>Eficacia</p>	<p>Ascendente</p>	<p>Trimestral</p>	<p>100% (120)</p>	<p>100% (142)</p>	<p>100% (164)</p>	<p>100.0%</p>	<p>262</p>	<p>100%</p>							
	<p>1.4. Concluir juicios laborales mediante convenio con demandantes</p>	<p>Porcentaje de juicios concluidos por convenio con demandantes</p>	<p>El indicador mide la proporción de juicios laborales concluidos a través de convenio con los demandantes en relación con el total de juicios concluidos</p>	<p>Núm. de juicios laborales concluidos por convenio / Total de juicios laborales concluidos * 100</p>	<p>Porcentaje</p>	<p>Gestión</p>	<p>Eficacia</p>	<p>Ascendente</p>	<p>Trimestral</p>	<p>33.3% (36/108)</p>	<p>17.9% (14/78)</p>	<p>31.9% (72)</p>	<p>33.0%</p>	<p>65</p>	<p>31%</p>							
	<p>1.5. Atender las solicitudes de convenios fuera de juicio relacionadas con los trabajadores de las Secretarías, Dependencias y Entidades, hasta lograr su firma y pago.</p>	<p>Porcentaje de convenios fuera de juicio firmados con los trabajadores y pagados</p>	<p>El indicador mide la proporción de convenios fuera de juicio firmados con los trabajadores y pagados en relación con el total de solicitudes de convenio atendidas</p>	<p>Núm. de convenios fuera de juicio firmados y pagados / Total de solicitudes de convenio atendidas * 100</p>	<p>Porcentaje</p>	<p>Gestión</p>	<p>Eficacia</p>	<p>Ascendente</p>	<p>Trimestral</p>	<p>100% (1674)</p>	<p>80.4% (1020)</p>	<p>75% (1221)</p>	<p>100.0%</p>	<p>2,276</p>	<p>100%</p>							

PRESUPUESTO (Miles de pesos)

COMPONENTES DEL PRESUPUESTO										EJERCICIO DEL PRESUPUESTO										
Gasto corriente y social					Inversión					Presupuesto total	Ejercicio acumulado (al trimestre de cierre)									
Estatal	Federal	Total	Estatal	Ramo 33	Otros prog. Fed.	Total	Gasto corriente				Inversión				Monto (Gasto corriente e Inversión)	Porcentaje				
							Estatal	Federal	Total		Estatal	Ramo 33	Otros Prog. Fed.	Total						
PRESUPUESTO AUTORIZADO	22,874.0		22,874.0	F. V			22,874.0									0.0%				
PRESUPUESTO MODIFICADO				F. VII												0.0%				

Justificación de la diferencia de avances realizados con respecto a las metas programadas

Gobierno del Estado de Morelos  
Sistema de Evaluación del Desempeño

IGG-1

Fecha	10/01/2019
-------	------------

Avance físico en el cumplimiento de metas al 4to. trimestre de 2018


Dependencia/Organismo:	Consejería Jurídica	Unidad Administrativa:	Oficina del Consejero Jurídico
		Finalidad:	1. Gobierno
		Función:	1.3 Coordinación de la Política de Gobierno
		Subfunción:	1.3.5 Asuntos Jurídicos

Proyecto: 1. Atención de solicitudes jurídicas

Indicadores	Meta anual		Cumplimiento trimestral (Programado/Realizado)				Observaciones
	Unidad de medida	Cantidad	1er. Trimestre Meta	2do. Trimestre Meta	3er. Trimestre Meta	4to. Trimestre. Meta	
1. Porcentaje de solicitudes atendidas de las Secretarías, Dependencias y Entidades de la Administración Pública Estatal	Porcentaje	100.00%	100.00%	100.00%	100.00%	100.00%	El 100% equivale a un total de 18,635 asuntos del periodo comprendido entre el 01 de enero al 31 de diciembre de 2018 de los cuales 14,420 corresponden a los amparos promovidos por el Poder Ejecutivo o en contra de este; 97 a asesorías y 4,118 a solicitudes jurídicas, mismos que han sido atendidos oportunamente y en su totalidad ya que fueron turnados a las Unidades Administrativas correspondientes para su atención
Avance programado del proyecto			100.00%	100.00%	100.00%	100.00%	Semaforización: Diferencia entre "Programado y realizado"
Avance real del proyecto			25.0%	50.0%	75.0%	100.0%	Verde (Menor a 20%) Amarillo (Mayor a 20% y menor o igual a 40%) Rojo (Mayor a 40%)

Noemí Yadziri Martínez Ríos  
Secretaría Técnica

Samuel Sotelo Salgado  
Consejero Jurídico



Gobierno del Estado de Morelos  
Sistema de Evaluación del Desempeño

IGG-1

Fecha	10/01/2019
-------	------------

Avance físico en el cumplimiento de metas al 4to. trimestre de 2018

Dependencia/Organismo:	Consejería Jurídica	Unidad Administrativa:	Dirección General de Consultoría de Asuntos Administrativos
Vinculación al Plan Estatal de Desarrollo 2013-2018	Eje estratégico:	Finalidad:	1. Gobierno
	Objetivo:	Función:	1.3 Coordinación de la Política de Gobierno
		Subfunción:	1.3.5 Asuntos Jurídicos

Proyecto: 2. Legalidad y constitucionalidad de los actos jurídicos del Poder Ejecutivo.

Indicadores	Unidad de medida	Cantidad	Cumplimiento trimestral (Programado/Realizado)				Observaciones
			Meta anual				
			1er. Trimestre Meta	2do. Trimestre Meta	3er. Trimestre Meta	4to. Trimestre Meta	
1. Porcentaje de consultas jurídico-administrativas atendidas de las Secretarías, Dependencias y Entidades de la Administración Pública Estatal.	Porcentaje	100.00%	100.00%	100.00%	100.00%	100.00%	El reporte acumulado de enero a diciembre 2018 corresponde al 100% de 1000 consultas, de las cuales: 5.10% igual a 51 documentos validados, 9.40% igual a 94 documentos observados, 37.10% igual a 371 reuniones de trabajo, asesorías personales, eventos de adquisiciones y sesiones de órganos colegiados, 0.80% igual a 8 opiniones jurídicas, 2.50% igual a 25 solicitudes a la federación, 3.30% igual a 33 cesiones de derechos, 4.50% igual a 45 designaciones, 37.30% igual a 373 asuntos diversos.
Avance programado del proyecto			100.00%	100.00%	100.00%	100.00%	Semaforización: Diferencia entre "Programado y realizado"
Avance real del proyecto			25.0%	50.0%	75.0%	100.0%	Verde (Menor a 20%) Amarillo (Mayor a 20% y menor o igual a 40%) Rojo (Mayor a 40%)

LIC. KENIA PONCIANO PONCIANO  
DIRECTORA DE PROCEDIMIENTOS Y CONSULTORÍA

LIC. GEORGINA ESTHER TENORIO MENÉNDEZ  
DIRECTORA GENERAL DE CONSULTORÍA DE ASUNTOS ADMINISTRATIVOS

CONSEJERÍA JURÍDICA  
DIRECCIÓN GENERAL DE CONSULTORÍA DE ASUNTOS ADMINISTRATIVOS

Gobierno del Estado de Morelos  
Sistema de Evaluación del Desempeño

IGG-1

Fecha: 10/01/2019

Avance físico en el cumplimiento de metas al 4to. trimestre de 2018

Dependencia/Organismo:	Consejería Jurídica	Unidad Responsable de Ejecución:	Dirección General de Asuntos Contenciosos
Vinculación al Plan Estatal de Desarrollo 2013-2018:	Eje estratégico:	Finalidad:	1. Gobierno
	Objetivo:	Función:	1.3 Coordinación de la Política de Gobierno
		Subfunción:	1.3.5 Asuntos Jurídicos

Indicadores	Proyecto: 3. Defensa jurisdiccional o contenciosa de los intereses del Poder Ejecutivo o de su titular.						Observaciones
	Meta anual		Cumplimiento trimestral (Programado/Realizado)				
	Unidad de medida	Cantidad	1er. Trimestre Meta	2do. Trimestre Meta	3er. Trimestre Meta	4to. Trimestre. Meta	
1. Porcentaje de solicitudes atendidas en materia jurídica	Porcentaje	100.00%	100.00%	100.00%	100.00%	100.00%	En el periodo del 01 de enero al 19 de diciembre de 2018, se atendieron un total de 474 solicitudes, de las cuales son: 5 civiles, 441 Penales y 28 Administrativas
			100.00%	100.00%	100.00%	100.00%	
2. Porcentaje de juicios atendidos del Poder Ejecutivo del Estado (iniciados y no concluidos)	Porcentaje	100.00%	100.00%	100.00%	100.00%	100.00%	En el periodo del 01 de enero al 19 de diciembre de 2018, se atendieron un total de 379 juicios de los cuales son: 232 civiles, 14 penales y 133 Contenciosos Administrativos. Nota: en las cantidades reflejadas en materia Civil y Administrativa se incorporan asuntos de años anteriores (global)
			100.00%	100.00%	100.00%	100.00%	
3. Porcentaje de juicios atendidos del Poder Ejecutivo del Estado (iniciados en el año)	Porcentaje	100.00%	100.00%	100.00%	100.00%	100.00%	En el periodo del 01 de enero al 19 de diciembre de 2018, se atendieron un total de 41 juicios de los cuales son: 9 civiles, 6 penales y 26 Contenciosos Administrativos. Nota: en las cantidades reflejadas en materia Civil y Administrativa corresponden a los asuntos acumulados de este año
			100.00%	100.00%	100.00%	100.00%	
4. Porcentaje de los juicios concluidos a favor del Poder Ejecutivo del Estado	Porcentaje	100.00%	100.00%	100.00%	100.00%	100.00%	En el periodo del 01 de enero al 28 de septiembre de 2018, se reporta 5 asuntos terminados del índice de la Segunda y Tercera Sala del Tribunal de Justicia Administrativa del Estado de Morelos. Nota: El acumulado de este año, es de 25 asuntos concluidos.
			100.00%	100.00%	100.00%	100.00%	
Avance programado del proyecto			25.0%	50.0%	75.0%	100.0%	Semaforización: Diferencia entre "Programado y realizado"
Avance real del proyecto			25.0%	50.0%	75.0%	100.0%	Verde (Menor a 20%) Amarillo (Mayor a 20% y menor o igual a 40%) Rojo (Mayor a 40%)

M. en D. Celia Margarita Hernández Torres  
Directora de Asuntos Multidisciplinarios

M. en D. Helio Brito Cantú  
Director General de Asuntos Contenciosos

COMISIÓN DE EVALUACIÓN DE  
DESEMPEÑO DEL GOBIERNO DEL ESTADO DE  
MORELOS

Gobierno del Estado de Morelos  
Sistema de Evaluación del Desempeño

IGG-1

Fecha: 10/01/2019

Avance físico en el cumplimiento de metas al 4to. trimestre de 2018

Dependencia/Organismo:	Consejería Jurídica	Unidad Responsable de Ejecución:	Dirección General de Legislación
Vinculación al Eje estratégico:	Plan Estatal de Desarrollo 2013-2018	Objetivo:	Finalidad: 1. Gobierno
			Función: 1.1 Legislación
			Subfunción: 1.1.1 Legislación

Indicadores	Proyecto: 4. Reforma Integral del Marco Jurídico en el estado de Morelos		Cumplimiento trimestral (Programado/Realizado)				Observaciones
	Meta anual		1er. Trimestre	2do. Trimestre	3er. Trimestre	4to. Trimestre	
	Unidad de medida	Cantidad	Meta	Meta	Meta	Meta	
1. Porcentaje de ordenamientos atendidos	Porcentaje	100.00%	100.00%	100.00%	100.00%	100.00%	El 100% corresponde a 1316 ordenamientos jurídicos que están siendo atendidos de 1316 solicitados en el periodo de enero a diciembre de 2018.
2. Porcentaje de ordenamientos jurídicos actualizados en el marco jurídico en línea del estado de Morelos	Porcentaje	100.00%	100.00%	100.00%	100.00%	100.00%	El 100% corresponde a 387 ordenamientos jurídicos actualizados en internet de 387 publicados en el Periódico Oficial "Tierra y Libertad" en el periodo de enero a diciembre de 2018.
			100.00%	100.00%	100.00%	100.00%	
3. Porcentaje de ordenamientos jurídicos difundidos del Marco Jurídico vigente.	Porcentaje	100.00%	100.00%	100.00%	100.00%	100.00%	El 100% corresponde a los 21 ordenamientos jurídicos entregados de manera electrónica de 21 solicitados en el periodo de enero a diciembre de 2018.
			100.00%	100.00%	100.00%	100.00%	
Avance programado del proyecto			25.0%	50.0%	75.0%	100.0%	Semaforización: Diferencia entre "Programado y realizado"
Avance real del proyecto			25.0%	50.0%	75.0%	100.0%	Verde (Menor a 20%)
							Amarillo (Mayor a 20% y menor o igual a 40%)
							Roto (Mayor a 40%)

C. Alexia Patricia Juárez Nava  
Auxiliar Técnico

CONSEJERÍA JURÍDICA  
DIRECCIÓN GENERAL  
DE LEGISLACIÓN

M. en D. Dulce Marlene Reynoso Santibáñez  
Directora General de Legislación



Gobierno del Estado de Morelos  
Sistema de Evaluación del Desempeño

IGG-1

Fecha	10/01/2019
-------	------------

Avance físico en el cumplimiento de metas al 4to. trimestre de 2018

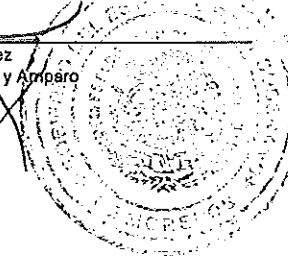
Dependencia/Organismo:	Consejería de Jurídica	Unidad Administrativa:	Dirección General de Asuntos Constitucionales y Amparo
		Finalidad:	1. Gobierno
		Función:	1.3 Coordinación de la Política de Gobierno
		Subfunción:	1.3.5 Asuntos Jurídicos

Proyecto: 5. Defensa jurídica en los juicios de amparo y controversias constitucionales.

Indicadores	Meta anual		Cumplimiento trimestral (Programado/Realizado)				Observaciones
	Unidad de medida	Cantidad	1er. Trimestre Meta	2do. Trimestre Meta	3er. Trimestre Meta	4to. Trimestre. Meta	
1. Porcentaje de asuntos atendidos en materia constitucional y de amparo.	Porcentaje	100.00%	100.00%	100.00%	100.00%	100.00%	En el cuarto trimestre se atendieron un total de 2699 juicios, de los cuales 196 son Controversias Constitucionales, 10 Acciones de Inconstitucionalidad y 2493 Juicios de Amparo. En las cantidades reflejadas se están incorporando asuntos de años anteriores, en atención a si bien, dichos juicios iniciaron con anterioridad al periodo que se reporta, estos aún se encuentran en trámite sin que a la fecha se haya ordenado su archivo definitivo y, en consecuencia, se están realizando actuaciones.
Avance programado del proyecto			100.00%	0.00%	100.00%	0.00%	Semafización: Diferencia entre "Programado y realizado" Verde (Menor a 20%) Amarillo (Mayor a 20% y menor o igual a 40%) Rojo (Mayor a 40%)
Avance real del proyecto			25.0%	50.0%	75.0%	100.0%	
Avance real del proyecto			25.0%	0.0%	75.0%	0.0%	

Lic Karina Beltrán Sánchez  
Directora de Trámites de Liquidaciones

Lic. María Alejandra Ramírez Rodríguez  
Directora General de Asuntos Constitucionales y Amparo



Gobierno del Estado de Morelos  
Sistema de Evaluación del Desempeño

IGG-1

Fecha: 07/01/2019

Avance físico en el cumplimiento de metas al 4to. trimestre de 2018

Dependencia/Organismo:	Consejería Jurídica	Unidad Responsable de Ejecución:	Dirección General de Asuntos Burocráticos
Vinculación al Plan Estatal de Desarrollo 2013-2018	Eje estratégico:	Finalidad:	1. Gobierno
	Objetivo:	Función:	1.3 Coordinación de la Política de Gobierno
		Subfunción:	1.3.5 Asuntos Jurídicos

Indicadores	Proyecto: 6. Atención de asuntos burocráticos		Cumplimiento trimestral (Programado/Realizado)				Observaciones
	Meta anual						
	Unidad de medida	Cantidad	1er. Trimestre Meta	2do. Trimestre Meta	3er. Trimestre Meta	4to. Trimestre. Meta	
1. Porcentaje de juicios laborales atendidos	Porcentaje	100.00%	100.00%	100.00%	100.00%	100.00%	Han sido atendidos el 100% de los juicios laborales recibidos del 01 de enero al 31 de diciembre de 2018, esto es, 262 juicios en los que son parte las Secretarías, Dependencias y Entidades del Poder Ejecutivo Estatal (la atención implica solicitar la información a diversas unidades Administrativas, elaborar contestación de demanda, ofrecimiento de pruebas, asistir a las audiencias y dar seguimiento a los juicios hasta su total conclusión).
2. Porcentaje de juicios concluidos por convenio con demandantes	Porcentaje	33.00%	100.00%	100.00%	100.00%	100.00%	Los juicios concluidos del 01 de enero al 31 de diciembre de 2018, ascienden a 65 destacándose que los mismos iniciaron en diversos años, 2004, 2012, 2013, 2015, 2016, 2017 y 2018. De los cuales 25 fueron concluidos mediante convenio con los demandantes, tal forma de conclusión varía de un trimestre a otro ya que es incierta la fecha en la que se puede llegar a un arreglo conciliatorio.
			33.33%	26.47%	31.91%	33.00%	
3. Porcentaje de convenios fuera de juicio firmados y pagados con los trabajadores	Porcentaje	100.00%	100.00%	100.00%	100.00%	100.00%	De un total de 2,276 solicitudes de convenios fuera de juicio atendidas del 01 de enero al 31 de diciembre de 2018, 2,229 han sido firmados y pagados. Se destaca además, que del total de convenios atendidos, 1,125 corresponden a mujeres y 1,151 a hombres.
			88.36%	95.26%	97.08%	97.93%	
Avance programado del proyecto			25.0%	50.0%	75.0%	100.0%	Semaforzación: Diferencia entre "Programado y realizado"
Avance real del proyecto			24.1%	45.9%	73.4%	99.3%	Verde (Menor a 20%) Amarillo (Mayor a 20% y menor o igual a 40%) Rojo (Mayor a 40%)


Lic. Jisette Gutiérrez Bueno  
Técnico Profesional



DIRECCIÓN GENERAL  
DE ASUNTOS  
BUROCRÁTICOS

Kahina Aguilar Silva  
Directora General de Asuntos Burocráticos

# ACUSE



1.31

Gobierno del Estado de Morelos  
 Sistema de Evaluación del Desempeño  
 Avance financiero de los proyectos registrados en el Programa Operativo Anual 2018


IGG-2

4to. Trimestre

Dependencia/Organismo: Consejería Jurídica

Fecha: 21/01/2019

Clave Presupuestal / Nombre de la Unidad Administrativa	Proyecto / Fuente de financiamiento	Autorizado anual (miles de pesos)				Ejercido acumulado (miles de pesos)				Observaciones
		Gasto Corriente	Inversión		Total	Gasto Corriente	Inversión		Total	
			Estatal	Federal			Estatal	Federal		
15.1.1. Oficina del Consejero Jurídico	1. Atención de solicitudes jurídicas	4,257.0			4,257.0	9,272.0			9,272.0	
15.2.3 Dirección General de Consultoría de Asuntos Administrativos	2. Legalidad y constitucionalidad en los actos jurídicos de la administración pública que se celebran en el Poder Ejecutivo.	3,161.0			3,161.0	3,604.0			3,604.0	
15.2.4. Dirección General de Asuntos Contenciosos	3. Defensa de los intereses del Titular del Poder Ejecutivo	3,146.0			3,146.0	3,361.0			3,361.0	
15.2.5. Dirección General de Legislación	4. Reforma integral del Marco Jurídico en el Estado de Morelos.	3,793.0			3,793.0	3,587.0			3,587.0	
15.2.6. Dirección General de Asuntos Constitucionales y Amparos	5. Defensa jurídica en los juicios de amparo y controversias constitucionales.	2,497.0			2,497.0	2,828.0			2,828.0	
15.2.9. Dirección General de Asuntos Burocráticos	6. Atención de asuntos burocráticos	3,973.0			3,973.0	4,435.0			4,435.0	
Fondo de Responsabilidad Patrimonial				2,047.0	2,047.0					
<b>Total</b>		<b>22,874.0</b>	<b>-</b>	<b>-</b>	<b>22,874.0</b>	<b>27,087.0</b>	<b>-</b>	<b>-</b>	<b>27,087.0</b>	

  
 VERÓNICA GARCÍA ROJAS  
 SUBDIRECTORA DE ENLACE INSTITUCIONAL

  
 LIC. XOCHITL ISADORA BAZÁN TAPIA  
 UNIDAD DE ENLACE FINANCIERO ADMINISTRATIVO



DIRECCIÓN DE ENLACE  
 FINANCIERO  
 ADMINISTRATIVO