



MORELOS
PODER EJECUTIVO

Informes de Gestión Gubernamental 2012

DIRECCIÓN GENERAL DE AGRICULTURA

Enero, 2013

Gobierno del Estado de Morelos
Sistema de Evaluación del Desempeño

IGG-1

Avance físico en el cumplimiento de metas al 4to trimestre de 2012


Fecha:


15/01/2013

Dependencia/Organismo:	Secretaría de Desarrollo Agropecuario	Unidad Responsable de Ejecución:	Dirección General de Agricultura
		Finalidad:	3. Desarrollo Económico
		Función:	3.2. Agropecuaria, Silvicultura, Pesca y Caza
		Subfunción:	3.2.1. Agropecuaria.

Proyecto: 1. Fomento a la Producción Agrícola.

Indicadores	Meta anual		Cumplimiento trimestral (Programado/Realizado)				Total acumulado	Observaciones
	Unidad de medida	Cantidad	1er. Trimestre	2do. Trimestre	3er. Trimestre	4to. Trimestre.		
1. Tasa de variación de los productores agrícolas atendidos que solicitaron apoyos a la Dirección General de Agricultura.	Porcentaje	11.40%	Meta	Meta	Meta	Meta	Meta	META CONCLUIDA
			0.00%	0.00%	0.00%	11.40%	11.40%	
2. Inversión per cápita de productores agrícolas que recibieron apoyos de la Dirección General de Agricultura.	Peso * Productor	5,022.00	.00	.00	.00	5,022.00	5,022.00	META CONCLUIDA
			.00	.00	.00	5,022.00	5,022.00	
3. Tasa de crecimiento de la inversión ejercida por la Dirección General de Agricultura.	Porcentaje	0.53%	0.00%	0.00%	0.00%	0.53%	0.53%	META CONCLUIDA
			0.00%	0.00%	0.00%	0.53%	0.53%	
Avance programado del proyecto			0.0%	0.0%	0.0%	100.0%	100.0%	
Avance real del proyecto			0.0%	0.0%	0.0%	100.0%	100.0%	


C. AVELINO MISAEL CILIA HERNANDEZ
SUBDIRECTOR DE DESARROLLO TECNOLÓGICO


M.C. RICARDO OROZCO MARK
DIRECTOR GENERAL DE AGRICULTURA

Gobierno del Estado de Morelos
Sistema de Evaluación del Desempeño

IGG-1

Avance físico en el cumplimiento de metas al 4to. trimestre de 2012

Fecha:

15/01/2013

Dependencia/Organismo: Secretaría de Desarrollo Agropecuario	Unidad Responsable de Ejecución: Dirección General de Agricultura
	Finalidad: 3. Desarrollo Económico
	Función: 3.2. Agropecuaria, Silvicultura, Pesca y Caza
	Subfunción: 3.2.1. Agropecuaria.

Proyecto: 2. Programa de Apoyo a la Inversión en Equipamiento e Infraestructura

Indicadores	Meta anual		Cumplimiento trimestral (Programado/Realizado)				Total acumulado	Observaciones
	Unidad de medida	Cantidad	1er. Trimestre	2do. Trimestre	3er. Trimestre	4to. Trimestre.		
			Meta	Meta	Meta	Meta		
1. Tasa de variación del ingreso neto de los productores agrícolas apoyados	Porcentaje	3.00%	0.00%	0.00%	0.00%	3.00%	3.00%	META CONCLUIDA
2. Porcentaje de unidades económicas agrícolas y/o acuícolas con activos incrementados	Porcentaje	8.00%	0.00%	0.00%	0.00%	8.00%	8.00%	META CONCLUIDA
3. Infraestructura agrícola atendida, para la construcción y rehabilitación de invernaderos.	Ha.	25.00	.00	15.00	25.00	.00	25.00	
4. Infraestructura hidroagrícola apoyada en sus unidades de producción.	Ha.	400.00	.00	240.00	400.00	.00	400.00	
5. Maquinaria y equipo apoyados para incrementar la productividad en sus unidades de producción.	Proyecto	657.00	.00	393.00	657.00	.00	657.00	
6. Material vegetativo otorgado para mejorar la calidad genética de las plantas.	Ha.	220.00	.00	73.33	220.00	.00	220.00	
7. Infraestructura Agrícola para bodegas, cámaras frías, seleccionadoras, bazzokas, rehabilitación y acondicionamiento de unidades de producción.	Proyecto	19.00	3.00	12.00	19.00	.00	19.00	
8. Infraestructura y equipamiento de alto impacto para la conservación y manejo de la producción primaria.	Proyecto	1.00	.00	.00	1.00	.00	1.00	
9. Porcentaje de solicitudes atendidas a productores por sistema producto	Porcentaje	100.00%	100.00%	0.00%	0.00%	0.00%	100.00%	
10. Porcentaje de entrega de apoyos a los productores beneficiados.	Porcentaje	100.00%	100.00%	0.00%	0.00%	0.00%	100.00%	
Avance programado del proyecto			21.58%	47.63%	80.00%	100.00%	100.00%	
Avance real del proyecto			10.0%	26.0%	110.1%	130.1%	130.1%	

C. AVELINO MIGUEL CILIA HERNANDEZ
SUBDIRECTOR DE DESARROLLO TECNOLÓGICO

M.C. RICARDO OROZCO MARK
DIRECTOR GENERAL DE AGRICULTURA

Gobierno del Estado de Morelos
Sistema de Evaluación del Desempeño

IGG-1

Avance físico en el cumplimiento de metas al 4to. trimestre de 2012

Fecha:

15/01/2013

Dependencia/Organismo: Secretaría de Desarrollo Agropecuario	Unidad Responsable de Ejecución: Dirección General de Agricultura
	Finalidad: 3. Desarrollo Económico
	Función: 3.2. Agropecuaria, Silvicultura, Pesca y Caza
	Subfunción: 3.2.1. Agropecuaria.

Proyecto: 3. Mantenimiento y conservación de maquinaria para obras agropecuarias.

Indicadores	Meta anual		Cumplimiento trimestral (Programado/Realizado)				Total acumulado	Observaciones
	Unidad de medida	Cantidad	1er. Trimestre	2do. Trimestre	3er. Trimestre	4to. Trimestre.		
1. Porcentaje de unidades de producción beneficiadas con rehabilitación y/o apertura de caminos de saca, limpieza, nivelación y ripeo de parcelas, construcción de ollas de agua y estanques piscícolas.	Porcentaje	100.00%	0.00%	0.00%	0.00%	100.00%	100.00%	META CONCLUIDA
			Meta	Meta	Meta	Meta	Meta	
2. Número de mantenimientos correctivos y preventivos.	Mantenimiento	16.00	3.00	12.00	16.00	.00	16.00	META CONCLUIDA
			Meta	Meta	Meta	Meta	Meta	
3. Km. Rehabilitados y/o apertura de caminos de saca.	Kilómetro	60.00	10.00	40.00	60.00	.00	60.00	META CONCLUIDA
			Meta	Meta	Meta	Meta	Meta	
4. Ha. con limpieza, nivelación y ripeo de parcelas para uso agropecuario.	Ha.	80.00	13.33	53.32	80.00	.00	80.00	META CONCLUIDA
			Meta	Meta	Meta	Meta	Meta	
5. Rehabilitación de Unidades de Producción agropecuarias.	Rehabilitación	15.00	2.00	9.00	15.00	.00	15.00	META CONCLUIDA
			Meta	Meta	Meta	Meta	Meta	
6. Difusión del Programa para dar a conocer el apoyo en apertura de caminos de saca.	Difusión	1.00	1.00	.00	.00	.00	1.00	META CONCLUIDA
			Meta	Meta	Meta	Meta	Meta	
7. Calendarización mensual para el apoyo con la maquinaria.	calendarización	12.00	2.00	8.00	12.00	.00	12.00	META CONCLUIDA, HUBO MESES EN LOS QUE NO SE REALIZARON CALENDARIZACIONES
			Meta	Meta	Meta	Meta	Meta	
8. Bitácora de Obra para su ejecución.	bitácora	12.00	2.00	8.00	12.00	.00	12.00	META CONCLUIDA, SE HIZO BITACORA PARA: TRACTOR
			Meta	Meta	Meta	Meta	Meta	
Avance programado del proyecto			24.8%	62.7%	87.5%	100.0%	100.0%	
Avance real del proyecto			16.8%	33.5%	59.5%	95.8%	95.8%	

ING. JUSTINIANO MALDONADO AVILES
JEFE DE DEPARTAMENTO DE ASISTENCIA TECNICA E INNOVACIÓN

M.C. RICARDO OROZCO MARK
DIRECTOR GENERAL DE AGRICULTURA

Gobierno del Estado de Morelos
Sistema de Evaluación del Desempeño

IGG-1

Avance físico en el cumplimiento de metas al 4to trimestre de 2012

Fecha: 15/01/2013

Dependencia/Organismo: Secretaría de Desarrollo Agropecuario

Unidad Responsable de Ejecución: Dirección General de Agricultura


Finalidad: 3. Desarrollo Económico


Función: 3.2. Agropecuaria, Silvicultura, Pesca y Caza

Subfunción: 3.2.1. Agropecuaria.

Proyecto: 4. Programa de Desarrollo de Capacidades, Innovación Tecnológica y Extensionismo Rural.

Indicadores	Meta anual		Cumplimiento trimestral (Programado/Realizado)				Total acumulado Meta	Observaciones
	Unidad de medida	Cantidad	1er. Trimestre	2do. Trimestre	3er. Trimestre	4to. Trimestre.		
			Meta	Meta	Meta	Meta		
1. Tasa de crecimiento del ingresos neto real de los productores rurales proveniente de sus actividades económicas	Porcentaje	3.00%	0.00%	0.00%	0.00%	3.00%	3.00%	META CONCLUIDA
			0.00%	0.00%	0.00%	3.00%	3.00%	
2. Porcentaje de productores rurales y acuacultores que cuentan con mejores capacidades y aplican las innovaciones tecnológicas a sus procesos productivos.	Porcentaje	10.00%	0.00%	0.00%	0.00%	10.00%	10.00%	META CONCLUIDA
			0.00%	0.00%	0.00%	10.00%	10.00%	
3. Porcentaje de comités sistemas producto de Morelos operando y fortalecidos en su organización, en sus capacidades y operación.	Porcentaje	40.00%	0.00%	20.00%	40.00%	0.00%	40.00%	
			0.00%	10.00%	40.00%	0.00%	40.00%	
4. Porcentaje de asesorías apoyadas por prestadores de servicios.	Porcentaje	20.00%	0.00%	10.00%	20.00%	0.00%	20.00%	
			0.00%	10.00%	20.00%	0.00%	20.00%	
5. Porcentaje de solicitudes apoyadas para equipamiento.	Porcentaje	40.00%	0.00%	20.00%	40.00%	0.00%	40.00%	
			0.00%	20.00%	40.00%	0.00%	40.00%	
6. Porcentaje de solicitudes para la difusión de los bienes y servicios.	Porcentaje	10.00%	0.00%	0.00%	10.00%	0.00%	10.00%	
			0.00%	0.00%	10.00%	0.00%	10.00%	
Avance programado del proyecto			0.0%	25.0%	66.7%	100.0%	100.0%	
Avance real del proyecto			0.0%	20.8%	66.7%	100.0%	100.0%	


C. AVELINO MISAEL CILIA HERNANDEZ
SUBDIRECTOR DE DESARROLLO TECNOLÓGICO


M.C. RICARDO OROZCO MARK
DIRECTOR GENERAL DE AGRICULTURA

Gobierno del Estado de Morelos
Sistema de Evaluación del Desempeño

IGG-1

Avance físico en el cumplimiento de metas al 4to trimestre de 2012

Fecha: 15/01/2013

Dependencia/Organismo: Secretaría de Desarrollo Agropecuario

Unidad Responsable de Ejecución: Dirección General de Agricultura

Finalidad: 3. Desarrollo Económico

Función: 3.2. Agropecuaria, Silvicultura, Pesca y Caza

Subfunción: 3.2.1. Agropecuaria.

Proyecto: 5. Apoyo Económico para Cultivos Tradicionales y No Tradicionales.

Indicadores	Meta anual		Cumplimiento trimestral (Programado/Realizado)				Total acumulado Meta	Observaciones
	Unidad de medida	Cantidad	1er. Trimestre	2do. Trimestre	3er. Trimestre	4to. Trimestre.		
			Meta	Meta	Meta	Meta		
1. Incrementar el rendimiento del cultivo de arroz, avena, maíz, trigo y sorgo.	Rendimiento	10.00%	0.00%	0.00%	0.00%	10.00%	10.00%	META CONCLUIDA
			0.00%	0.00%	0.00%	10.00%	10.00%	
2. Porcentaje de apoyos entregados para la adquisición de semilla.	Porcentaje	100.00%	0.00%	60.00%	100.00%	0.00%	100.00%	
			0.00%	100.00%	100.00%	0.00%	100.00%	
3. Hectáreas beneficiadas con la entrega de semillas mejoradas de granos básicos.	hectárea	42,500.00	.00	25,500.00	42,500.00	.00	42,500.00	
			.00	44,375.00	44,375.00	.00	44,375.00	
4. Reuniones regionales de trabajo realizadas.	Reuniones	33.00	22.00	33.00	33.00	.00	33.00	
			.00	30.00	30.00	.00	30.00	
5. Supervisión y verificación de entrega de vales de semilla.	Boleta	13,000.00	.00	13,000.00	13,000.00	.00	13,000.00	
			.00	13,851.00	13,851.00	.00	13,851.00	
6. Verificación en campo en la entrega de insumos.	Verificación	13,000.00	.00	7,800.00	13,000.00	.00	13,000.00	
			.00	7,800.00	13,000.00	.00	13,000.00	
Avance programado del proyecto			11.1%	63.3%	83.3%	100.0%	100.0%	
Avance real del proyecto			0.0%	77.0%	83.6%	100.31%	100.3%	

C. AVELINO MISAEL CILIA HERNANDEZ
SUBDIRECTOR DE DESARROLLO TECNOLÓGICO

M.C. RICARDO OROZCO MARK
DIRECTOR GENERAL DE AGRICULTURA

Gobierno del Estado de Morelos
Sistema de Evaluación del Desempeño

IGG-1

Avance físico en el cumplimiento de metas al 4to trimestre de 2012

Fecha:

15/01/2013

Dependencia/Organismo: Secretaría de Desarrollo Agropecuario

Unidad Responsable de Ejecución:

Dirección General de Agricultura

Finalidad: 3. Desarrollo Económico

Función: 3.2. Agropecuaria, Silvicultura, Pesca y caza

Subfunción: 3.2.1. Agropecuaria.

Proyecto: 6. Programa de Prevención y Manejo de Riesgos (Sanidad Vegetal e Inocuidad Agrícola).

Indicadores	Meta anual		Cumplimiento trimestral (Programado/Realizado)				Total acumulado Meta	Observaciones
	Unidad de medida	Cantidad	1er. Trimestre	2do. Trimestre	3er. Trimestre	4to. Trimestre		
			Meta	Meta	Meta	Meta		
1. Ha. para conservar y/o mejorar los estatus fitosanitarios y de inocuidad.	Hectárea	12,578.00	.00	7,546.80	12,578.00	.00	12,578.00	SE INCREMENTO LA SUPERFICIE DE ATENCION EN CAÑA DE AZUCAR PARA E CONTROL DE BARRENADOR DEL TALLO DE RATA DE CAMPO DERIVADO DE LA PARTICIPACION DE LOS PRODUCTORES EN ACTIVIDADES DE LIBERACION Y CONTROL QUIMICO
			.00	3,937.00	10,696.03	14,743.57	14,743.57	
2. Número de productores apoyados con proyectos fitosanitarios y de inocuidad.	Productor	7,373.00	.00	4,423.80	7,373.00	.00	7,373.00	SE INCREMENTO LA SUPERFICIE DE ATENCION EN CAÑA DE AZUCAR PARA E CONTROL DE BARRENADOR DEL TALLO DE RATA DE CAMPO DERIVADO DE LA PARTICIPACION DE LOS PRODUCTORES EN ACTIVIDADES DE LIBERACION Y CONTROL QUIMICO
			.00	3,520.00	8,377.00	10,613.00	10,613.00	
3. Superficie atendida con proyectos regionalizados apoyados	Hectárea	11,985.00	.00	7,191.00	11,985.00	.00	11,985.00	SE INCREMENTO LA SUPERFICIE DE ATENCION EN CAÑA DE AZUCAR PARA E CONTROL DE BARRENADOR DEL TALLO DE RATA DE CAMPO DERIVADO DE LA PARTICIPACION DE LOS PRODUCTORES EN ACTIVIDADES DE LIBERACION Y CONTROL QUIMICO
			.00	3,937.00	10,312.65	14,082.99	14,082.99	
4. Hectáreas apoyadas para sistemas de reducción de riesgos de contaminantes.	Hectárea	593.00	.00	355.80	593.00	.00	593.00	SE ADIRIERON AL PROGRAMA ORGANIZACIONES Y EMPRESAS PARA EL PROCESO DE CERTIFICACION O RECONOCIMIENTO OFICIAL DEL SENASICA
			.00	216.00	383.38	660.58	660.58	
5. Proyectos para la conservación y/o mejoramiento de los status fitosanitarios .	Proyecto	8.00	.00	.00	8.00	.00	8.00	
			.00	7.00	8.00	.00	8.00	
6. Verificación de campo para el conocimiento de la presencia o ausencia de plaga.	Hectárea.	12.00	.00	6.00	12.00	.00	12.00	
			.00	7.00	12.00	.00	12.00	
7. Diagnóstico a través de la verificación y/o laboratorio fitosanitario aprobado.	Diagnóstico	1.00	.00	1.00	.00	.00	.00	
			.00	1.00	1.00	.00	1.00	
Avance programado del proyecto			0.0%	55.7%	100.0%	100.0%	100.0%	
Avance real del proyecto			0.0%	56.3%	92.8%	162.8%	162.8%	


C. AVELINO MISAEL CILIA HERNANDEZ
SUBDIRECTOR DE DESARROLLO TECNOLOGICO


M.C. RICARDO OROZCO MARK
DIRECTOR GENERAL DE AGRICULTURA

Gobierno del Estado de Morelos
Sistema de Evaluación del Desempeño

IGG-1

Avance físico en el cumplimiento de metas al 4to trimestre de 2012

Fecha:

15/01/2013

Dependencia/Organismo: Secretaría de Desarrollo Agropecuario

Unidad Responsable de Ejecución: Dirección General de Agricultura

Finalidad: 3. Desarrollo Económico

Función: 3.2. Agropecuaria, Silvicultura, Pesca y Caza

Subfunción: 3.2.1. Agropecuaria.

Proyecto: 7. Incremento a la producción del cultivo de sorgo en zahuatlán

Indicadores	Meta anual		Cumplimiento trimestral (Programado/Realizado)					Observaciones
	Unidad de medida	Cantidad	1er. Trimestre	2do. Trimestre	3er. Trimestre	4to. Trimestre.	Total acumulado	
			Meta	Meta	Meta	Meta	Meta	
1. Incrementar el rendimiento del cultivo de sorgo.	Rendimiento	10.00%	0.00%	0.00%	0.00%	10.00%	10.00%	META CONCLUIDA
2. Porcentaje de apoyos entregados para la adquisición de semilla.	Porcentaje	100.00%	0.00%	60.00%	100.00%	0.00%	100.00%	
			0.00%	100.00%	100.00%	0.00%	100.00%	
3. Hectáreas sembradas con semilla mejorada de sorgo.	hectárea	119.00	119.00	.00	.00	.00	119.00	
			.00	.00	119.00	.00	119.00	
4. Reuniones de trabajo en la localidad de Zahuatlán.	Reuniones	2.00	2.00	.00	.00	.00	2.00	
			.00	.00	2.00	.00	2.00	
5. Supervisión y verificación de entrega de vales de semilla.	Boleta	43.00	43.00	.00	.00	.00	43.00	
			.00	.00	43.00	.00	43.00	
6. Verificación en campo de la aplicación de los insumos entregados.	Verificación	43.00	.00	.00	43.00	.00	43.00	
			.00	.00	43.00	.00	43.00	
Avance programado del proyecto			50.0%	60.0%	83.3%	100.0%	100.0%	
Avance real del proyecto			0.0%	16.7%	83.3%	100.0%	100.0%	

C. AVELINO MISAEL CILIA HERNANDEZ
SUBDIRECTOR DE DESARROLLO TECNOLÓGICO

M.C. RICARDO OROZCO MARK
DIRECTOR GENERAL DE AGRICULTURA

Gobierno del Estado de Morelos
Sistema de Evaluación del Desempeño

IGG-1

Avance físico en el cumplimiento de metas al 4to trimestre de 2012

Fecha:

15/01/2013

Dependencia/Organismo: Secretaría de Desarrollo Agropecuario

Unidad Responsable de Ejecución:

Dirección General de Agricultura

Finalidad: 3. Desarrollo Económico

Función: 3.2. Agropecuaria, Silvicultura, Pesca y Caza

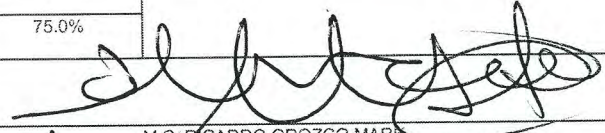
Subfunción: 3.2.1. Agropecuaria.

Proyecto: 8. Apoyo Económico a Agaveros (Planta de Producción de Miel de Agave de Tenango)

Observaciones

Indicadores	Meta anual		Cumplimiento trimestral (Programado/Realizado)				Total acumulado	Observaciones
	Unidad de medida	Cantidad	1er. Trimestre Meta	2do. Trimestre Meta	3er. Trimestre Meta	4to. Trimestre Meta		
1. Porcentajes de unidades de producción beneficiadas en la adquisición de planta de agave (piña).	Unidad de producción	50.00%	0.00%	24.99%	50.00%	0.00%	50.00%	META CONCLUIDA
			0.00%	24.99%	0.00%	50.00%	50.00%	
2. Número de productores directos beneficiados con la adquisición del equipo para la transformación del cultivo de agave..	Productor	268.00	.00	268.00	.00	.00	268.00	META CONCLUIDA
			.00	268.00	.00	268.00	268.00	
3. Equipamiento para la transformación del cultivo de agave.	Equipo	1.00	.00	1.00	.00	.00	1.00	EL GOBIERNO DEL ESTADO NO HA GENERADO EL PAGO AL PROVEEDOR, POR CONSIGUIENTE NO SE HA REALIZADO LA ADQUISICION Y ENTREGA DEL EQUIPO SOLICITADO POR LA AGROINDUSTRIA MEXICANA DEL AGAVE
			.00	.00	.00	.00	.00	
4. Supervisar la entrega del equipamiento mediante actas de entrega recepción.	Acta entrega recepción	1.00	.00	1.00	.00	.00	1.00	EL GOBIERNO DEL ESTADO NO HA GENERADO EL PAGO AL PROVEEDOR, POR CONSIGUIENTE NO SE HA REALIZADO LA ADQUISICION Y ENTREGA DEL EQUIPO SOLICITADO POR LA AGROINDUSTRIA MEXICANA DEL AGAVE
			.00	.00	.00	.00	.00	
Avance programado del proyecto			0.0%	87.5%	100.0%	100.0%	100.0%	
Avance real del proyecto			0.0%	37.5%	25.0%	75.0%	75.0%	


C. AVELINO MISAEL CILIA HERNANDEZ
SUBDIRECTOR DE DESARROLLO TECNOLÓGICO


M.C. RICARDO OROZCO MÁRQUEZ
DIRECTOR GENERAL DE AGRICULTURA