



MORELOS
PODER EJECUTIVO

Informes de Gestión Gubernamental 2012

DIRECCIÓN GENERAL DE PLANEACIÓN Y POLÍTICA SECTORIAL

Enero, 2013

Gobierno del Estado de Morelos
 Sistema de Evaluación del Desempeño

IGG-1


Avance físico en el cumplimiento de metas al 4to trimestre de 2012
 Dependencia/Organismo: Secretaría de Desarrollo Agropecuario


Fecha: 11/01/2013

Unidad Responsable de Ejecución:	Dirección General de Planeación y Política Sectorial
Finalidad:	3. Desarrollo Económico
Función:	3.2. Agropecuaria, Silvícola, Pesca y Caza.
Subfunción:	3.2.1 Agropecuaria

Proyecto: 1. Programación y Seguimiento del Desarrollo Agropecuario.

Indicadores	Meta anual		Cumplimiento trimestral (Programado/Realizado)				Observaciones	
	Unidad de medida	Cantidad	1er. Trimestre	2do. Trimestre	3er. Trimestre	4to. Trimestre.		Total acumulado
			Meta	Meta	Meta	Meta		Meta
1. Tasa de variación del gasto corriente de la Dirección General de Planeación entre 2011 y 2012	Porcentaje	4.20%	0.00%	0.00%	0.00%	4.20%	4.20%	
Avance programado del proyecto			0.0%	0.0%	0.0%	100.0%	100%	
Avance real del proyecto			0.0%	0.0%	0.0%	100.0%	100%	


 LIC. ENRIQUE SILVA VALLE
 SUBDIRECTOR DE PROGRAMACION AGROPECUARIA


 DR. NARCISO VERGARA AVILA
 DIRECTOR GENERAL DE PLANEACION Y POLITICA SECTORIAL

Gobierno del Estado de Morelos
Sistema de Evaluación del Desempeño

IGG-1

Avance físico en el cumplimiento de metas al 4to trimestre de 2012

Fecha: 11/01/2013

Dependencia/Organismo: Secretaría de Desarrollo Agropecuario

Unidad Responsable de Ejecución: Dirección General de Planeación y Política Sectorial

Finalidad: 3. Desarrollo Económico

Función: 3.2. Agropecuaria, silvicultura, pesca y caza

Subfunción: 3.2.1. Agropecuaria

Proyecto: 2. Sistema Nacional de Información para el Desarrollo Rural Sustentable (SNIDRUS)

Indicadores	Meta anual		Cumplimiento trimestral (Programado/Realizado)					Observaciones
	Unidad de medida	Cantidad	1er. Trimestre	2do. Trimestre	3er. Trimestre	4to. Trimestre	Total acumulado	
			Meta	Meta	Meta	Meta	Meta	
1. Tasa de variación del ingreso neto per cápita de los productores.	Porcentaje	3.00%	0.00%	0.00%	0.00%	3.00%	3.00%	
2. Porcentaje de productores agropecuarios y rurales entrevistados y georeferenciados.	Porcentaje	80.00%	0.00%	0.00%	80.00%	0.00%	80.00%	
			0.00%	0.00%	60.00%	20.00%	20.00%	
3. Padrón Único de productores realizado y actualizado permanentemente.	Padrón	1.00	.00	.00	1.00	.00	1.00	
			.00	.00	.60	.40	.40	
4. Entrevistas realizadas sobre la unidad de producción.	Entrevista	350.00	.00	.00	350.00	.00	350.00	
			.00	.00	200.00	150.00	150.00	
5. Georeferenciación de unidades de producción.	Unidad de producción	500.00	.00	.00	500.00	.00	500.00	
			.00	.00	200.00	300.00	300.00	
Avance programado del proyecto			0.0%	0.0%	80.0%	100.0%	100%	
Avance real del proyecto			0.0%	0.0%	46.4%	100.0%	100%	


LIC. ENRIQUE SILVA VALLE
SUBDIRECTOR DE PROGRAMACION AGROPECUARIA


DR. NARCISO VERGARA AVILA
DIRECTOR GENERAL DE PLANEACION Y POLITICA SECTORIAL

Gobierno del Estado de Morelos
Sistema de Evaluación del Desempeño

IGG-1

Avance físico en el cumplimiento de metas al 4to. trimestre de 2012

Fecha: 15/01/2013

Dependencia/Organismo: Secretaría de Desarrollo Agropecuario

Unidad Responsable de Ejecución: Dirección General de Planeación y Política Sectorial


Finalidad: 3. Desarrollo Económico

Función: 3.2. Agropecuaria, Silvícola, Pesca y Caza.

Subfunción: 3.2.1 Agropecuaria

Proyecto: 3. Integración de Estadísticas Agropecuarias

Indicadores	Meta anual		Cumplimiento trimestral (Programado/Realizado)				Total acumulado	Observaciones
	Unidad de medida	Cantidad	1er. Trimestre	2do. Trimestre	3er. Trimestre	4to. Trimestre.		
			Meta	Meta	Meta	Meta	Meta	
1. Tasa de variación de usuarios atendidos con información especializada.	Porcentaje	3.00%	0.00%	0.00%	0.00%	3.00%	3.00%	
			0.00%	0.00%	0.00%	3.00%	3.00%	
2. Porcentaje de atención a las solicitudes recibidas	Porcentaje	100.00%	0.00%	0.00%	100.00%	0.00%	100.00%	
			0.00%	0.00%	100.00%	0.00%	100.00%	
3. Atención y seguimiento a usuarios de información estadística del sector agropecuario y rural.	Servicio	150.00	.00	.00	150.00	.00	150.00	De forma acumulada se dio atención de seguimiento a 150 usuarios.
			.00	.00	100.00	50.00	150.00	
4. Atención al servidor de la SEDAGRO	Servicio	1.00	.00	.00	1.00	.00	1.00	
			.00	.80	1.00	.00	1.00	
5. Encuestas a cultivos estratégicos, para identificar la producción actual de cultivos estratégicos	Encuesta	150.00	.00	.00	150.00	.00	150.00	
			.00	60.00	120.00	30.00	150.00	
6. Cursos de capacitación dirigido a productores, organizaciones y personal técnico operativo de la SEDAGRO	Curso	6.00	1.00	2.00	3.00	.00	6.00	
			.00	2.00	.00	6.00	6.00	
7. Porcentaje de reuniones programadas, para la promoción y difusión de los CREAM's.	Porcentaje	100.00%	0.00%	0.00%	100.00%	0.00%	100.00%	
			0.00%	0.00%	100.00%	0.00%	100.00%	
8. Porcentaje de avance de la Red Interna de la SEDAGRO.	Servicio	1.00	.00	.00	1.00	.00	1.00	
			.00	.00	1.00	.00	1.00	
9. Número de encuestas directas aplicadas a productores	Encuesta	150.00	.00	.00	150.00	.00	150.00	
			.00	.00	120.00	15.00	135.00	
10. Cursos impartidos sobre temas del sector.	Curso	6.00	1.00	2.00	3.00	.00	6.00	
			.00	.00	.00	6.00	6.00	
Avance programado del proyecto			3.3%	10.0%	90.0%	100.0%	100.0%	
Avance real del proyecto			0.0%	15.3%	66.0%	99.0%	99.0%	


 LIC. ENRIQUE SILVA VALLE
 SUBDIRECTOR DE PROGRAMACION AGROPECUARIA


 DR. NARCISO VERGARA AVILA
 DIRECTOR GENERAL DE PLANEACION Y POLITICA SECTORIAL

Gobierno del Estado de Morelos
Sistema de Evaluación del Desempeño

IGG-1

Avance físico en el cumplimiento de metas al 4to. trimestre de 2012

Fecha: 11/01/2013

Dependencia/Organismo: Secretaría de Desarrollo Agropecuario

Unidad Responsable de Ejecución: Dirección General de Planeación y Política Sectorial


Finalidad: 3. Desarrollo Económico

Función: 3.2. Agropecuaria, Silvícola, Pesca y Caza.

Subfunción: 3.2.1 Agropecuaria

Proyecto: 4. Promoción del Desarrollo Regional en Morelos.

Indicadores	Meta anual		Cumplimiento trimestral (Programado/Realizado)				Total acumulado	Observaciones
	Unidad de medida	Cantidad	1er. Trimestre	2do. Trimestre	3er. Trimestre	4to. Trimestre		
			Meta	Meta	Meta	Meta		
1. Organizaciones sociales y productivas participantes en el Desarrollo Rural Sustentable	Organización	40.00	.00	.00	40.00	.00	40.00	Las acciones programadas concluidas al 100%
			.00	.00	40.00	.00	40.00	
2. Porcentaje de grupos de trabajo participantes en actividades de planeación estratégica y de desarrollo regional.	Porcentaje	100.00%	0.00%	0.00%	100.00%	0.00%	100.00%	
			0.00%	0.00%	100.00%	0.00%	100.00%	
3. Mesas temáticas de planeación participativa impartidas.	Mesa temática	5.00	.00	.00	5.00	.00	5.00	
			.00	.00	5.00	.00	5.00	
4. Foros realizados para el Desarrollo Regional.	Foro	2.00	.00	.00	2.00	.00	2.00	
			.00	.00	2.00	.00	2.00	
5. Porcentaje de premios otorgados a ciudadanos galardonados.	Porcentaje	100.00%	0.00%	0.00%	100.00%	0.00%	100.00%	
			0.00%	0.00%	100.00%	0.00%	100.00%	
6. Foros realizados con las organizaciones sociales y productivas,	Foro	2.00	.00	.00	2.00	.00	2.00	
			.00	.00	2.00	.00	2.00	
7. Porcentaje de reuniones de trabajo con los integrantes del Comité de selección.	Porcentaje	100.00%	0.00%	0.00%	100.00%	0.00%	100.00%	
			0.00%	0.00%	100.00%	0.00%	100.00%	
8. Programa de trabajo para las Mesas temáticas y asesorías sobre la planeación estratégica y regional	Programa de trabajo	1.00	.00	.00	1.00	.00	1.00	
			.00	.00	1.00	.00	1.00	
9. Técnicos experimentados contratados	Técnico	5.00	.00	.00	5.00	.00	5.00	
			.00	.00	5.00	.00	5.00	
Avance programado del proyecto			0.0%	0.0%	100.0%	0.0%	100.0%	
Avance real del proyecto			0.0%	0.0%	100.0%	0.0%	100.0%	


LIC. ENRIQUE SILVA VALLE
SUBDIRECTOR DE PROGRAMACION AGROPECUARIA


DR. NARCISO VERGARA ÁVILA
DIRECTOR GENERAL DE PLANEACIÓN Y POLÍTICA SECTORIAL

Gobierno del Estado de Morelos
Sistema de Evaluación del Desempeño

IGG-1

Avance físico en el cumplimiento de metas al 4to. trimestre de 2012

Fecha: 11/01/2013

Dependencia/Organismo: Secretaría de Desarrollo Agropecuario

Unidad Responsable de Ejecución: Dirección General de Planeación y Política Sectorial

Finalidad: 3. Desarrollo Económico

Función: 3.2. Agropecuaria, silvicultura, pesca y caza

Subfunción: 3.2.1. Agropecuaria

Proyecto: 5. Organización y Capacitación Productiva y Social.

Indicadores	Meta anual		Cumplimiento trimestral (Programado/Realizado)				Total acumulado	Observaciones
	Unidad de medida	Cantidad	1er. Trimestre	2do. Trimestre	3er. Trimestre	4to. Trimestre.		
1. Porcentaje de organizaciones productivas y sociales apoyadas que participan en los órganos consultivos.	Porcentaje	95.00%	0.00%	0.00%	95.00%	0.00%	95.00%	
			0.00%	0.00%	95.00%	0.00%	95.00%	
2. Porcentaje de organizaciones productivas y sociales fortalecidas.	Porcentaje	95.00%	0.00%	0.00%	95.00%	0.00%	95.00%	
			0.00%	0.00%	95.00%	0.00%	95.00%	
3. Porcentaje de organizaciones constituidas por rama productiva.	Porcentaje	95.00%	15.00%	70.00%	95.00%	0.00%	95.00%	
			15.00%	70.00%	95.00%	0.00%	95.00%	
4. Cursos y talleres administrativos contable y de comercialización	Curso-Taller	4.00	.00	1.00	4.00	.00	4.00	
			.00	2.00	4.00	.00	4.00	
5. Porcentaje de asesorías proporcionadas sobre las distintas figuras asociativas.	Porcentaje	95.00%	0.00%	0.00%	95.00%	0.00%	95.00%	
			0.00%	0.00%	95.00%	0.00%	95.00%	
6. Porcentaje de apoyos proporcionados, para permisos y registros.	Porcentaje	95.00%	0.00%	0.00%	95.00%	0.00%	95.00%	
			0.00%	0.00%	95.00%	0.00%	95.00%	
7. Porcentaje de participación en asambleas ordinarias y extraordinarias.	Porcentaje	95.00%	0.00%	0.00%	95.00%	0.00%	95.00%	
			0.00%	0.00%	95.00%	0.00%	95.00%	
8. Cursos de capacitación impartidos para la formación de capital humano.	Curso	4.00	.00	1.00	4.00	.00	4.00	
			.00	1.00	7.00	.00	7.00	
Avance programado del proyecto			2.0%	15.5%	100.0%	0.0%	100.0%	
Avance real del proyecto			2.0%	18.6%	109.4%	0.0%	109.4%	


LIC. ENRIQUE SILVA VALLE
SUBDIRECTOR DE PROGRAMACION AGROPECUARIA


DR. NARCISO VERGARA AVILA
DIRECTOR GENERAL DE PLANEACION Y POLITICA SECTORIAL