



MORELOS

PODER EJECUTIVO

Secretaría de la Contraloría

Información Reservada

Información Confidencial

**Declaración de Situación Patrimonial
Inicio o Conclusión del cargo**

INSTRUCTIVO Y FORMATO





MORELOS
PODER EJECUTIVO

Secretaría
de la Contraloría

DECLARACIÓN DE SITUACIÓN PATRIMONIAL DE INICIO O CONCLUSIÓN DE CARGO

C. SECRETARIO DE LA CONTRALORÍA

Bajo protesta de decir verdad y en cumplimiento a lo previsto en los artículos 27 fracción XI, 75 y 77 fracciones I y III de la Ley Estatal de Responsabilidades de los Servidores Públicos, presento ante usted mi Declaración de Situación Patrimonial.



AREA EXCLUSIVA PARA SELLO DE RECEPCIÓN

I.- DATOS GENERALES

Nombre **SOTO CASTOR ROBERTO**

MAESTRÍA EN DERECHO | **7284468** | **MEXICANA**

Grado máximo de estudios. | Cédula | Nacionalidad

IC | **IC**

Registro Federal de Contribuyentes | CURP Clave Única de Registro Poblacional

CUERNAVACA, MORELOS | **14/11/1970** | **42** | **M** | **IC**

Lugar de nacimiento (Delegación o Municipio / Estado) | Fecha de Nacimiento | Edad | Sexo (M o F) | Estado Civil

IC | **IC**

Domicilio Particular (calle y número exterior e interior) | Colonia

CURNAVACA | **MORELOS** | **IC**

Delegación o Municipio | Entidad Federativa | Telefono

IC | **IC**

Correo (s) electrónico (s) personal (es) | Código Postal

firma autógrafa

Firma del Declarante

II.- DATOS DEL CARGO

En caso de presentar declaración de INICIO, ¿trabajo anteriormente en Gobierno del Estado?

SI

NO

SECRETARIO EJECUTIVO DE ENLACE PARA ASUNTOS DE JUSTICIA PENAL

Fecha de Toma de Posesión o Retiro del Cargo **01/10/2012**

Cargo que va a desempeñar o que concluye

SECRETARÍA DE GOBIERNO

Dependencia, Organismo o Ayuntamiento

SECRETARÍA EJECUTIVA DE ENLACE PARA ASUNTOS DE JUSTICIA PENAL

Área de Adscripción

CHILPANCINGO NO. 105

Domicilio Oficial (calle y número exterior e interior o piso)

VISTA HERMOSA

Colonia

CUERNAVACA, MORELOS

Delegación o Municipio / Entidad Federativa

62190

Código Postal

3126477

Teléfono Oficial y extensión

roberto.soto@morelos.gob.mx

Correo (s) electrónico (s) Oficial (es)

PODER:

EJECUTIVO

III.- INGRESOS

(Anotar cantidades sin centavos)

Remuneración Mensual Neto del Servidor Público

(anote la suma de sueldos, honorarios, compensaciones, gratificaciones, bonos y otras prestaciones que reciba de manera mensual)

\$

48,000

Remuneración Mensual Neto del Servidor Público por otros ingresos

*(anote la suma de sueldos, honorarios, compensaciones, gratificaciones, bonos y otras prestaciones que reciba de manera mensual)
Detalle el concepto de sus otros ingresos en la sección XI de Observaciones*

\$

IC

Ingreso Mensual neto del declarante

\$

IC

Ingreso Mensual neto del cónyuge y/o dependientes

\$

IC

IV.- BIENES MUEBLES

Ninguno

Deberá anotar la clave y el valor del bien mueble que posea al momento de causar ALTA o BAJA en el puesto.

- 1 Menaje total de casa (artículos del hogar) 2 Joyas, bienes suntuarios y obras de arte 3 Maquinaria 4 Semovientes (ganado y aves) 5 Otros no comprendidos (detallar en la parte de aclaraciones)

clave

clave

clave

clave

clave

Declarante

Cónyuge y/o Dependientes

Clave	Valor del bien mueble
1	IC
	IC
	IC
	IC
	IC
	IC

Clave	Valor del bien mueble
	IC
	IC
	IC
	IC
	IC
	IC

firma autógrafa

Firma del Declarante

V.- VEHÍCULOS

Ninguno

1 | **COMPRA CONTADO** | **IC** | **IC** | **07/12/2004**
Tipo de Operación | Marca / Tipo de Vehículo | Modelo | Fecha de Operación
IC | **IC** | **IC** | \$ **IC**
No. de serie | Placas | No. de Motor | Monto de la operación
MORELOS PROPIETARIO: **DECLARANTE**
Entidad Federativa

2 | **COMPRA CONTADO** | **IC** | **IC** | **24/11/2010**
Tipo de Operación | Marca / Tipo de Vehículo | Modelo | Fecha de Operación
IC | **IC** | **IC** | \$ **IC**
No. de serie | Placas | No. de Motor | Monto de la operación
MORELOS PROPIETARIO: **DECLARANTE**
Entidad Federativa

3 | **COMPRA CONTADO** | **IC** | **IC** | **16/05/1996**
Tipo de Operación | Marca / Tipo de Vehículo | Modelo | Fecha de Operación
IC | **IC** | **IC** | \$ **IC**
No. de serie | Placas | No. de Motor | Monto de la operación
MORELOS PROPIETARIO: **DECLARANTE**
Entidad Federativa

4 | | **IC** | **IC** | |
Tipo de Operación | Marca / Tipo de Vehículo | Modelo | Fecha de Operación
IC | **IC** | **IC** | \$ **IC**
No. de serie | Placas | No. de Motor | Monto de la operación
| PROPIETARIO:
Entidad Federativa

5 | | **IC** | **IC** | |
Tipo de Operación | Marca / Tipo de Vehículo | Modelo | Fecha de Operación
IC | **IC** | **IC** | \$ **IC**
No. de serie | Placas | No. de Motor | Monto de la operación
| PROPIETARIO:
Entidad Federativa

6 | | **IC** | **IC** | |
Tipo de Operación | Marca / Tipo de Vehículo | Modelo | Fecha de Operación
IC | **IC** | **IC** | \$ **IC**
No. de serie | Placas | No. de Motor | Monto de la operación
| PROPIETARIO:
Entidad Federativa

firma autógrafa

Firma del Declarante

VI.- BIENES INMUEBLES

Ninguno

Deberá anotar la clave del bien inmueble que posea al momento de causar ALTA o BAJA en el puesto.

1 | Tipo de Inmueble | Tipo de operación | Fecha de Operación | Datos de Inscripción ante el Registro Público de la Propiedad | IC

Ubicación del Inmueble (calle y número exterior e interior) | Colonia | IC

Delegación o Municipio | Entidad Federativa | Código Postal | Valor del inmueble | Superficie terreno | Superficie construido | IC

TITULAR:

2 | Tipo de Inmueble | Tipo de operación | Fecha de Operación | Datos de Inscripción ante el Registro Público de la Propiedad | IC

Ubicación del Inmueble (calle y número exterior e interior) | Colonia | IC

Delegación o Municipio | Entidad Federativa | Código Postal | Valor del inmueble | Superficie terreno | Superficie construido | IC

TITULAR:

3 | Tipo de Inmueble | Tipo de operación | Fecha de Operación | Datos de Inscripción ante el Registro Público de la Propiedad | IC

Ubicación del Inmueble (calle y número exterior e interior) | Colonia | IC

Delegación o Municipio | Entidad Federativa | Código Postal | Valor del inmueble | Superficie terreno | Superficie construido | IC

TITULAR:

4 | Tipo de Inmueble | Tipo de operación | Fecha de Operación | Datos de Inscripción ante el Registro Público de la Propiedad | IC

Ubicación del Inmueble (calle y número exterior e interior) | Colonia | IC

Delegación o Municipio | Entidad Federativa | Código Postal | Valor del inmueble | Superficie terreno | Superficie construido | IC

TITULAR:

5 | Tipo de Inmueble | Tipo de operación | Fecha de Operación | Datos de Inscripción ante el Registro Público de la Propiedad | IC

Ubicación del Inmueble (calle y número exterior e interior) | Colonia | IC

Delegación o Municipio | Entidad Federativa | Código Postal | Valor del inmueble | Superficie terreno | Superficie construido | IC

TITULAR:

firma autógrafa

Firma del Declarante

VII.- INVERSIONES **Ninguno***Deberá anotar la clave y el valor de la inversión que posea al momento de causar ALTA o BAJA en el puesto.*

1 | | | | |

Tipo de Inversión Número de cuenta Fecha de Apertura Institución

La Institución donde tiene su inversión es de Nacionalidad:

Moneda

(peso, dólar, euro, etc.)

TITULAR:

\$

Saldo a la fecha de la declaración

2 | | | | |

Tipo de Inversión Número de cuenta Fecha de Apertura Institución

La Institución donde tiene su inversión es de Nacionalidad:

Moneda

(peso, dólar, euro, etc.)

TITULAR:

\$

Saldo a la fecha de la declaración

3 | | | | |

Tipo de Inversión Número de cuenta Fecha de Apertura Institución

La Institución donde tiene su inversión es de Nacionalidad:

Moneda

(peso, dólar, euro, etc.)

TITULAR:

\$

Saldo a la fecha de la declaración

4 | | | | |

Tipo de Inversión Número de cuenta Fecha de Apertura Institución

La Institución donde tiene su inversión es de Nacionalidad:

Moneda

(peso, dólar, euro, etc.)

TITULAR:

\$

Saldo a la fecha de la declaración

5 | | | | |

Tipo de Inversión Número de cuenta Fecha de Apertura Institución

La Institución donde tiene su inversión es de Nacionalidad:

Moneda

(peso, dólar, euro, etc.)

TITULAR:

\$

Saldo a la fecha de la declaración

6 | | | | |

Tipo de Inversión Número de cuenta Fecha de Apertura Institución

La Institución donde tiene su inversión es de Nacionalidad:

Moneda

(peso, dólar, euro, etc.)

TITULAR:

\$

Saldo a la fecha de la declaración

firma autógrafa

Firma del Declarante

VIII.- OTRO TIPO DE INVERSIÓN (negocio, empresa, bufete, etc.) **Ninguno**

1

Tipo de inversión (negocio, empresa, bufete, etc.) Razón Social de la Inversión Ubicación

Giro principal del negocio o inversión Fecha Inicio de operaciones Delegación o Municipio Entidad Federativa

Valor inicial de la inversión Valor actual Moneda (% participación)

(peso, dólar, euro, etc.)

TITULAR:

2

Tipo de inversión (negocio, empresa, bufete, etc.) Razón Social de la Inversión Ubicación

Giro principal del negocio o inversión Fecha Inicio de operaciones Delegación o Municipio Entidad Federativa

Valor inicial de la inversión Valor actual Moneda (% participación)

(peso, dólar, euro, etc.)

TITULAR:

3

Tipo de inversión (negocio, empresa, bufete, etc.) Razón Social de la Inversión Ubicación

Giro principal del negocio o inversión Fecha Inicio de operaciones Delegación o Municipio Entidad Federativa

Valor inicial de la inversión Valor actual Moneda (% participación)

(peso, dólar, euro, etc.)

TITULAR:

4

Tipo de inversión (negocio, empresa, bufete, etc.) Razón Social de la Inversión Ubicación

Giro principal del negocio o inversión Fecha Inicio de operaciones Delegación o Municipio Entidad Federativa

Valor inicial de la inversión Valor actual Moneda (% participación)

(peso, dólar, euro, etc.)

TITULAR:

5

Tipo de inversión (negocio, empresa, bufete, etc.) Razón Social de la Inversión Ubicación

Giro principal del negocio o inversión Fecha Inicio de operaciones Delegación o Municipio Entidad Federativa

Valor inicial de la inversión Valor actual Moneda (% participación)

(peso, dólar, euro, etc.)

TITULAR:

firma autógrafa

Firma del Declarante

IX.- GRAVAMENES O ADEUDOS

Ninguno

Deberá anotar la clave y el valor del gravamen o adeudo que tenga al momento de causar ALTA o BAJA en el puesto.

- 1
Crédito hipotecario
clave
- 2
Préstamos
clave
- 3
Compras a crédito
clave
- 4
Embargos
clave
- 5
Tarjetas de crédito
clave
- 6
Otro especifique
clave

1

Tipo de Gravamen Número de contrato o tarjeta de crédito Institución o Acreedor

Plazo a pagar en meses \$

Importe total del Crédito Fecha que adquiere el adeudo

TITULAR: DECLARANTE

Si su adeudo o gravamen es por crédito hipotecario, embargo o compra a crédito de un inmueble, debe especificar el Registro Público de la Propiedad

2

Tipo de Gravamen Número de contrato o tarjeta de crédito Institución o Acreedor

Plazo a pagar en meses \$

Importe total del Crédito Fecha que adquiere el adeudo Saldo a la fecha de la declaración

TITULAR: DECLARANTE

Si su adeudo o gravamen es por crédito hipotecario, embargo o compra a crédito de un inmueble, debe especificar el Registro Público de la Propiedad

3

Tipo de Gravamen Número de contrato o tarjeta de crédito Institución o Acreedor

Plazo a pagar en meses \$

Importe total del Crédito Fecha que adquiere el adeudo Saldo a la fecha de la declaración

TITULAR: DECLARANTE

Si su adeudo o gravamen es por crédito hipotecario, embargo o compra a crédito de un inmueble, debe especificar el Registro Público de la Propiedad

4

Tipo de Gravamen Número de contrato o tarjeta de crédito Institución o Acreedor

Plazo a pagar en meses \$

Importe total del Crédito Fecha que adquiere el adeudo Saldo a la fecha de la declaración

TITULAR: DECLARANTE

Si su adeudo o gravamen es por crédito hipotecario, embargo o compra a crédito de un inmueble, debe especificar el Registro Público de la Propiedad

5

Tipo de Gravamen Número de contrato o tarjeta de crédito Institución o Acreedor

Plazo a pagar en meses \$

Importe total del Crédito Fecha que adquiere el adeudo Saldo a la fecha de la declaración

TITULAR:

Si su adeudo o gravamen es por crédito hipotecario, embargo o compra a crédito de un inmueble, debe especificar el Registro Público de la Propiedad

firma autógrafa

X.- DATOS DEL CÓNYUGE

Ninguno

Nombre

¿Su cónyuge o concubina(o) percibe ingresos?

Si su respuesta es **AFIRMATIVA**, por favor de anotar los datos que a continuación se solicitan:

Lugar de Trabajo Teléfono de lugar de trabajo

Domicilio del lugar de trabajo

Cargo yo Actividad que desempeña

¿Su cónyuge o concubina (o) vive en el mismo domicilio de USTED ?

Si su respuesta es **NEGATIVA**, indique su domicilio particular, RFC y teléfono particular.

Domicilio Particular (calle y número exterior e interior) Colonia

Delegación o Municipio Entidad Federativa Código Postal

Registro Federal de Contribuyentes Teléfono Particular

¿Tiene USTED dependientes económicos ?

Si su respuesta es **AFIRMATIVA**, proporcione sus nombres, edad y parentesco o vínculo con USTED

Datos de sus dependientes económicos		
Nombre	Edad	Parentesco o Vínculo
<input type="text" value="IC"/>		

firma autógrafa

Firma del Declarante







XI.- OBSERVACIONES Y/O ACLARACIONES

Ninguno

 IC
--

(Si requiere usar más espacio en esta sección, puede utilizar la parte posterior de esta hoja)

XII.- REFERENCIAS PERSONALES DE DOS FAMILIARES

Nombre completo empezando por el apellido paterno, materno y nombre(s)	Domicilio	Teléfono con lada
 IC	 IC	 IC
 IC	 IC	 IC

C. Secretario de la Contraloría del Estado, solicito se sirva tener por presentada esta declaración, pidiendo me sea otorgado el acuse de recibo correspondiente.

Así mismo y para efectos de lo señalado en el artículo 81 de la Ley Estatal de Responsabilidades de los Servidores Públicos, manifiesto expresamente mi autorización para que se verifique y coteje, el contenido de esta Declaración, ante cualquier Institución.

Fecha :

Cuernavaca, Morelos a _____ de _____ del 2012.



firma autógrafa

Firma del Declarante