



# MORELOS

PODER EJECUTIVO

Secretaría de la Contraloría

Información Reservada

Información Confidencial

**Declaración de Situación Patrimonial  
Inicio o Conclusión del cargo**

**INSTRUCTIVO Y FORMATO**





**MORELOS**  
PODER EJECUTIVO

Secretaría  
de la Contraloría

**DECLARACIÓN DE SITUACIÓN PATRIMONIAL DE**  
INICIO  O  CONCLUSIÓN DE CARGO

**C. SECRETARIO DE LA CONTRALORÍA**

Bajo protesta de decir verdad y en cumplimiento a lo previsto en los artículos 27 fracción XI, 75 y 77 fracciones I y III de la Ley Estatal de Responsabilidades de los Servidores Públicos, presento ante usted mi Declaración de Situación Patrimonial.



AREA EXCLUSIVA PARA SELLO DE RECEPCION

**I.- DATOS GENERALES**

Nombre MENDOZA CONTRERAS JESUS IVAN

LICENCIATURA 7178452 MEXICANA  
Grado máximo de estudios. Cédula Nacionalidad

IC IC  
Registro Federal de Contribuyentes CURP Clave Única de Registro Poblacional

DELEGACION BENITO JUAREZ D.F 17/02/85 28 M IC  
Lugar de nacimiento (Delegación o Municipio / Estado) Fecha de Nacimiento Edad Sexo (M o F) Estado Civil

IC IC  
Domicilio Particular (calle y número exterior e interior) Colonia

CUERNAVACA MORELOS IC  
Delegación o Municipio Entidad Federativa Telefono

IC IC  
Correo (s) electrónico (s) personal (es) Código Postal

Firma del Declarante

**II.- DATOS DEL CARGO**

En caso de presentar declaración de INICIO, ¿trabajo anteriormente en Gobierno del Estado?

SI  NO

JEFE DE DEPARTAMENTO DE LA UCSI Fecha de Toma de Posesión o Retiro del Cargo 16/07/13  
 Cargo que va a desempeñar o que concluye

SECRETARIA DE SALUD  
 Dependencia, Organismo o Ayuntamiento

SUBSECRETARIA DE SALUD  
 Área de Adscripción

CALLE AJUSCO #2 BUENA VISTA  
 Domicilio Oficial (calle y número exterior e interior o piso) Colonia

CUERNAVACA, MORELOS 62130 777-3137131  
 Delegación o Municipio / Entidad Federativa Código Postal Teléfono Oficial y extensión

jesus.mendoza@morelos.gob.mx  
 Correo (s) electrónico (s) Oficial (es)

PODER: EJECUTIVO

**III.- INGRESOS**

(Anotar cantidades sin centavos)

Remuneración Mensual Neto del Servidor Público \$ 7678.84  
(anote la suma de sueldos, honorarios, compensaciones, gratificaciones, bonos y otras prestaciones que reciba de manera mensual)

Remuneración Mensual Neto del Servidor Público por otros ingresos \$ IC  
(anote la suma de sueldos, honorarios, compensaciones, gratificaciones, bonos y otras prestaciones que reciba de manera mensual)  
 Detalle el concepto de sus otros ingresos en la sección XI de Observaciones

Ingreso Mensual neto del declarante \$ IC

Ingreso Mensual neto del cónyuge y/o dependientes \$ IC

**IV.- BIENES MUEBLES**

Ninguno

Deberá anotar la clave y el valor del bien mueble que posea al momento de causar ALTA o BAJA en el puesto.

- ① Menaje total de casa (artículos del hogar)  
clave
- ② Joyas, bienes suntuarios y obras de arte  
clave
- ③ Maquinaria  
clave
- ④ Semovientes (ganado y aves)  
clave
- ⑤ Otros no comprendidos (detallar en la parte de aclaraciones)  
clave

Declarante

Cónyuge y/o Dependientes

Clave	Valor del bien mueble
	IC
	IC
	IC
	IC
	IC
	IC

Clave	Valor del bien mueble
	IC
	IC
	IC
	IC
	IC
	IC

  
 Firma del Declarante

V. - VEHÍCULOS

Ninguno

1

Tipo de Operación	Marca / Tipo de Vehículo	Modelo	Fecha de Operación
No. de serie	Placas	No. de Motor	Monto de la operación

Entidad Federativa PROPIETARIO:

2

Tipo de Operación	Marca / Tipo de Vehículo	Modelo	Fecha de Operación
No. de serie	Placas	No. de Motor	Monto de la operación

Entidad Federativa PROPIETARIO:

3

Tipo de Operación	Marca / Tipo de Vehículo	Modelo	Fecha de Operación
No. de serie	Placas	No. de Motor	Monto de la operación

Entidad Federativa PROPIETARIO:

4

Tipo de Operación	Marca / Tipo de Vehículo	Modelo	Fecha de Operación
No. de serie	Placas	No. de Motor	Monto de la operación

Entidad Federativa PROPIETARIO:

5


Tipo de Operación	Marca / Tipo de Vehículo	Modelo	Fecha de Operación
No. de serie	Placas	No. de Motor	Monto de la operación

Entidad Federativa PROPIETARIO:

6

Tipo de Operación	Marca / Tipo de Vehículo	Modelo	Fecha de Operación
No. de serie	Placas	No. de Motor	Monto de la operación

Entidad Federativa PROPIETARIO:



Firma del Declarante

**VI.- BIENES INMUEBLES**

Ninguno

Deberá anotar la clave del bien inmueble que posea al momento de causar ALTA o BAJA en el puesto.

1 | Tipo de Inmueble | Tipo de operación | Fecha de Operación | Datos de Inscripción ante el Registro Público de la Propiedad

Ubicación del Inmueble (calle y número exterior e interior) | Colonia

Delegación o Municipio | Entidad Federativa | Código Postal | Valor del inmueble | Superficie terreno | Superficie construido

TITULAR:

V

2 | Tipo de Inmueble | Tipo de operación | Fecha de Operación | Datos de Inscripción ante el Registro Público de la Propiedad

Ubicación del Inmueble (calle y número exterior e interior) | Colonia

Delegación o Municipio | Entidad Federativa | Código Postal | Valor del inmueble | Superficie terreno | Superficie construido

TITULAR:

3 | Tipo de Inmueble | Tipo de operación | Fecha de Operación | Datos de Inscripción ante el Registro Público de la Propiedad

Ubicación del Inmueble (calle y número exterior e interior) | Colonia

Delegación o Municipio | Entidad Federativa | Código Postal | Valor del inmueble | Superficie terreno | Superficie construido

TITULAR:

4 | Tipo de Inmueble | Tipo de operación | Fecha de Operación | Datos de Inscripción ante el Registro Público de la Propiedad

Ubicación del Inmueble (calle y número exterior e interior) | Colonia

Delegación o Municipio | Entidad Federativa | Código Postal | Valor del inmueble | Superficie terreno | Superficie construido


TITULAR:

5 | Tipo de Inmueble | Tipo de operación | Fecha de Operación | Datos de Inscripción ante el Registro Público de la Propiedad

Ubicación del Inmueble (calle y número exterior e interior) | Colonia

Delegación o Municipio | Entidad Federativa | Código Postal | Valor del inmueble | Superficie terreno | Superficie construido

TITULAR:

  
Firma del Declarante

**VII.- INVERSIONES**

Ninguno

Deberá anotar la clave y el valor de la inversión que posea al momento de causar ALTA o BAJA en el puesto.

1 | Tipo de Inversión | Número de cuenta | Fecha de Apertura | Institución

La Institución donde tiene su inversión es de Nacionalidad:

Moneda (peso, dólar, euro, etc.)

TITULAR:

\$ Saldo a la fecha de la declaración

2 | Tipo de Inversión | Número de cuenta | Fecha de Apertura | Institución

La Institución donde tiene su inversión es de Nacionalidad:

Moneda (peso, dólar, euro, etc.)

TITULAR:

\$ Saldo a la fecha de la declaración

3 | Tipo de Inversión | Número de cuenta | Fecha de Apertura | Institución

La Institución donde tiene su inversión es de Nacionalidad:

Moneda (peso, dólar, euro, etc.)

TITULAR:

\$ Saldo a la fecha de la declaración

4 | Tipo de Inversión | Número de cuenta | Fecha de Apertura | Institución

La Institución donde tiene su inversión es de Nacionalidad:

Moneda (peso, dólar, euro, etc.)

TITULAR:

\$ Saldo a la fecha de la declaración

5 | Tipo de Inversión | Número de cuenta | Fecha de Apertura | Institución

La Institución donde tiene su inversión es de Nacionalidad:

Moneda (peso, dólar, euro, etc.)

TITULAR:

\$ Saldo a la fecha de la declaración

6 | Tipo de Inversión | Número de cuenta | Fecha de Apertura | Institución

La Institución donde tiene su inversión es de Nacionalidad:

Moneda (peso, dólar, euro, etc.)

TITULAR:

\$ Saldo a la fecha de la declaración



Firma del Declarante

**VIII.- OTRO TIPO DE INVERSIÓN (negocio, empresa, bufete, etc.)**  Ninguno

1

Tipo de inversión (negocio, empresa, bufete, etc.) Razón Social de la Inversión Ubicación

Giro principal del negocio o inversión Fecha Inicio de operaciones Delegación o Municipio Entidad Federativa

\$

Valor inicial de la inversión Valor actual Moneda % participación  
(peso, dólar, euro, etc.)

TITULAR:

---

2

Tipo de inversión (negocio, empresa, bufete, etc.) Razón Social de la Inversión Ubicación

Giro principal del negocio o inversión Fecha Inicio de operaciones Delegación o Municipio Entidad Federativa

\$

Valor inicial de la inversión Valor actual Moneda % participación  
(peso, dólar, euro, etc.)

TITULAR:

---

3

Tipo de inversión (negocio, empresa, bufete, etc.) Razón Social de la Inversión Ubicación

Giro principal del negocio o inversión Fecha Inicio de operaciones Delegación o Municipio Entidad Federativa

\$

Valor inicial de la inversión Valor actual Moneda % participación  
(peso, dólar, euro, etc.)

TITULAR:

---

4

Tipo de inversión (negocio, empresa, bufete, etc.) Razón Social de la Inversión Ubicación

Giro principal del negocio o inversión Fecha Inicio de operaciones Delegación o Municipio Entidad Federativa

\$

Valor inicial de la inversión Valor actual Moneda % participación  
(peso, dólar, euro, etc.)

TITULAR:

---

5

Tipo de inversión (negocio, empresa, bufete, etc.) Razón Social de la Inversión Ubicación


Giro principal del negocio o inversión Fecha Inicio de operaciones Delegación o Municipio Entidad Federativa

\$

Valor inicial de la inversión Valor actual Moneda % participación  
(peso, dólar, euro, etc.)

TITULAR:

---

  
Firma del Declarante

**IX - GRAVAMENES O ADEUDOS**

Ninguno

Deberá anotar la clave y el valor del gravamen o adeudo que tenga al momento de causar ALTA o BAJA en el puesto.

- ① Crédito hipotecario  
clave
- ② Préstamos  
clave
- ③ Compras a crédito  
clave
- ④ Embargos  
clave
- ⑤ Tarjetas de crédito  
clave
- ⑥ Otro especifique  
clave

**1**

Tipo de Gravamen	Número de contrato o tarjeta de crédito	Institución o Acreedor	
Plazo a pagar en meses	Importe total del Crédito	Fecha que adquiere el adeudo	Saldo a la fecha de la declaración

**TITULAR:**

Si su adeudo o gravamen es por crédito hipotecario, embargo o compra a crédito de un inmueble, debe especificar el Registro Público de la Propiedad

**2**

Tipo de Gravamen	Número de contrato o tarjeta de crédito	Institución o Acreedor	
Plazo a pagar en meses	Importe total del Crédito	Fecha que adquiere el adeudo	Saldo a la fecha de la declaración

**TITULAR:**

Si su adeudo o gravamen es por crédito hipotecario, embargo o compra a crédito de un inmueble, debe especificar el Registro Público de la Propiedad

**3**

Tipo de Gravamen	Número de contrato o tarjeta de crédito	Institución o Acreedor	
Plazo a pagar en meses	Importe total del Crédito	Fecha que adquiere el adeudo	Saldo a la fecha de la declaración

**TITULAR:**

Si su adeudo o gravamen es por crédito hipotecario, embargo o compra a crédito de un inmueble, debe especificar el Registro Público de la Propiedad

**4**

Tipo de Gravamen	Número de contrato o tarjeta de crédito	Institución o Acreedor	
Plazo a pagar en meses	Importe total del Crédito	Fecha que adquiere el adeudo	Saldo a la fecha de la declaración

**TITULAR:**

Si su adeudo o gravamen es por crédito hipotecario, embargo o compra a crédito de un inmueble, debe especificar el Registro Público de la Propiedad

**5**

Tipo de Gravamen	Número de contrato o tarjeta de crédito	Institución o Acreedor	
Plazo a pagar en meses	Importe total del Crédito	Fecha que adquiere el adeudo	Saldo a la fecha de la declaración

**TITULAR:**

Si su adeudo o gravamen es por crédito hipotecario, embargo o compra a crédito de un inmueble, debe especificar el Registro Público de la Propiedad

  
 Firma del Declarante



