

Gobierno del Estado de Morelos  
Sistema de Evaluación del Desempeño

IGG-1

Avance físico en el cumplimiento de metas al 1er. trimestre de 2014

Fecha: 14/04/2014

Dependencia/Organismo: Secretaría de Salud

Unidad Responsable de Ejecución: Dirección General de Coordinación Administrativa

Vinculación al Plan Estatal de Desarrollo 2013-2018	Eje estratégico: 2. Morelos con Inversión Social para la Construcción de Ciudadanía	Finalidad: 2. Desarrollo Social
	Objetivo: 2.11. Garantizar el Derecho a la Salud	Función: 2.3. Salud
		Subfunción: 2.3.4. Rectoría del Sistema de Salud

Proyecto: 2. Administración de los recursos financieros, humanos y materiales de la Secretaría de Salud

Indicadores	Meta anual		Cumplimiento trimestral (Programado/Realizado)				Total acumulado	Observaciones
	Unidad de medida	Cantidad	1er. Trimestre	2do. Trimestre	3er. Trimestre	4to. Trimestre.		
			Meta	Meta	Meta	Meta		
1. Porcentaje de Manuales Administrativos Actualizados	Porcentaje	100.00%	100.00%	100.00%	100.00%	100.00%	100.00%	La Secretaría de Salud, aún no actualiza, de conformidad al calendario establecido por la Dirección General de Desarrollo Organizacional
			100.00%	0.00%	0.00%	0.00%	100.00%	
2. Porcentaje de movimientos e incidencias de personal atendidos	Porcentaje	100.00%	100.00%	100.00%	100.00%	100.00%	100.00%	28 movimientos e incidencias de personal (22 movimientos y 6 reportes de incidencias), incluidos personal de estructura y de nombramiento por Tiempo Determinado: Se considera desde la elaboración y el seguimiento de conformidad al procedimiento hasta su repercusión en la nómina
			100.00%	0.00%	0.00%	0.00%	100.00%	
3. Porcentaje de solicitudes atendidas y tramitadas relacionadas con cursos de capacitación	Porcentaje	100.00%	100.00%	100.00%	100.00%	100.00%	100.00%	2 solicitudes (de igual forma se considera desde la difusión con los Titulares de de las Unidades Administrativas, hasta el envío de las listas de asistencia a la Subdirección de Capacitación
			100.00%	0.00%	0.00%	0.00%	100.00%	
4. Tiempo promedio de respuesta en la atención de solicitudes de liberación de recursos financieros, materiales y de servicios generales	Días/solicitud	10.00	10.00	10.00	10.00	10.00	10.00	Se dió oportuna atención a 34 solicitudes de liberación de recursos, las cuales se ingresaron a la Secretaría de Hacienda y a la Dirección General de Gestión de Pago de Servicios.
			10.00	.00	.00	.00	10.00	
5. Porcentaje de vehiculos oficiales que cumplen con el Programa de Mantenimiento Preventivo Vehicular.	Porecentaje	100.00%	100.00%	100.00%	100.00%	100.00%	100.00%	Cabe mencionar que de acuerdo al oficio Núm. SA/DGCDA/0973/2014, signado por el C.P. Daniel Eliseo Juárez Ramírez, Dir. Gral. de Coordinación y Desarrollo Administrativo de la Secretaría de Administración, se estan solicitando las revisiones y cotizaciones de los vehiculos adscritos a la Secretaría de Salud para llevar a cabo los mantenimientos preventivos y correctivos, cabe mencionar que ya se realizó mantenimiento del vehiculo Chevrolet Monza Placas PXN1128
			100.00%	0.00%	0.00%	0.00%	100.00%	
Avance programado del proyecto			25.0%	50.0%	75.0%	100.0%	25.0%	
Avance real del proyecto			25.0%				25.0%	

Lic. Iliana Bejarán Martínez Hernández  
Directora de Recursos Financieros y Materiales

Mtro. Noé Ortiz Léppez  
Director General de Coordinación Administrativa

Gobierno del Estado de Morelos  
Sistema de Evaluación del Desempeño

IGG-1

Avance físico en el cumplimiento de metas al 1er. trimestre de 2014

Fecha: 14/04/2014

Dependencia/Organismo: Secretaría de Salud

Unidad Responsable de Ejecución: Dirección General de Coordinación y Supervisión

Vinculación al Eje estratégico: 2. Morelos con inversión social para la construcción de ciudadanía

Finalidad: 2. Desarrollo Social


Plan Estatal de Desarrollo 2013-2018  
Objetivo: 2.11. Garantizar el derecho a la salud


Función: 2.3. Salud

Subfunción: 2.3.4. Rectoría del Sistema de Salud

Proyecto: 5. Coordinación interinstitucional para el seguimiento de programas y proyectos de la Secretaría de Salud y Organismos Públicos Sectorizados.

Indicadores	Meta anual		Cumplimiento trimestral (Programado/Realizado)				Total acumulado Meta	Observaciones
	Unidad de medida	Cantidad	1er. Trimestre	2do. Trimestre	3er. Trimestre	4to. Trimestre.		
			Meta	Meta	Meta	Meta		
1. Programa Operativo Anual (POA) integrado de la Secretaría de Salud y Organismos Públicos sectorizados.	POA	1.00	.00	.00	1.00	1.00	.00	
			.00	.00	.00	.00	.00	
2. Informes de seguimiento y evaluación integrados de los Proyectos de la Secretaría de Salud y Organismos Públicos sectorizados.	Informe	4.00	1.00	2.00	3.00	4.00	1.00	
			1.00	.00	.00	.00	1.00	
3. Informe integrado de la aportación de la Secretaría de Salud y Organismos Públicos sectorizados para el Informe Anual de Gobierno.	Informe	1.00	.00	.00	.00	1.00	.00	
			.00	.00	.00	.00	.00	
Avance programado del proyecto			8.3%	16.7%	58.3%	100.0%	8.3%	
Avance real del proyecto			8.3%				8.3%	

  
Jesús Javier Caballero Guzmán  
Director de Análisis y Evaluación de los Programas de la Secretaría de Salud

  
Dr. Jorge Montes Alvarado  
Director General de Coordinación y Supervisión

Gobierno del Estado de Morelos  
Sistema de Evaluación del Desempeño

IGG-1

Avance físico en el cumplimiento de metas al 1er. trimestre de 2014

Fecha: 11/04/2014

Dependencia/Organismo: Secretaría de Salud

Unidad Responsable de Ejecución: Dirección General Jurídica

Vinculación al Eje estratégico: 2. Morelos con Inversión Social para la Construcción de Ciudadanía

Finalidad: 2. Desarrollo Social

Plan Estatal de Desarrollo 2013-2018 Objetivo: 2.11. Garantizar el Derecho a la Salud

Función: 2.3. Salud

Subfunción: 2.3.4. Rectoría del Sistema de Salud

Proyecto: 3. Atención de Asuntos Jurídicos de la Secretaría de Salud

Indicadores	Meta anual		Cumplimiento trimestral (Programado/Realizado)				Total acumulado	Observaciones
	Unidad de medida	Cantidad	1er. Trimestre	2do. Trimestre	3er. Trimestre	4to. Trimestre.		
1. Porcentaje de consultas atendidas en materia jurídica	Porcentaje	100.00%	Meta	Meta	Meta	Meta	Meta	Se atendieron 425 consultas jurídicas
			100.00%	100.00%	100.00%	100.00%	100.00%	
2. Porcentaje de solicitudes de información pública atendidas	Porcentaje	100.00%	Meta	Meta	Meta	Meta	Meta	Se atendieron 44 solicitudes de información pública
			100.00%	0.00%	0.00%	0.00%	100.00%	
3. Porcentaje de consultas atendidas para la incorporación al Registro de Agrupaciones para la Salud	Porcentaje	100.00%	Meta	Meta	Meta	Meta	Meta	Se atendieron 5 orientaciones para incorporación al registro de agrupaciones
			100.00%	0.00%	0.00%	0.00%	100.00%	
4. Porcentaje de solicitudes atendidas de aprobación de contratos, convenios, bases y demás instrumentos jurídicos análogos.	Porcentaje	100.00%	Meta	Meta	Meta	Meta	Meta	Se atendieron 20 solicitudes
			100.00%	0.00%	0.00%	0.00%	100.00%	
5. Porcentaje de solicitudes atendidas de elaboración de proyectos legales, normativos y reglamentarios	Porcentaje	100.00%	Meta	Meta	Meta	Meta	Meta	Se atendieron 15 solicitudes
			100.00%	0.00%	0.00%	0.00%	100.00%	
Avance programado del proyecto			25.0%	50.0%	75.0%	100.0%	25.0%	
Avance real del proyecto			25.0%				25.0%	

Lic. Berenice López Angeles  
Directora General Jurídica

Lic. Berenice López Angeles  
Directora General Jurídica



Gobierno del Estado de Morelos  
Sistema de Evaluación del Desempeño

IGG-1

Avance físico en el cumplimiento de metas al 1er. trimestre de 2014

Fecha: 14/04/2014

Dependencia/Organismo: Secretaría de Salud

Unidad Responsable de Ejecución:

Dirección General de Vinculación y Participación Social

Vinculación al  
Plan Estatal de Desarrollo 2013-2018

Eje estratégico: 2. Morelos con Inversión Social para la Construcción de Ciudadanía  
Objetivo: 2.1.1. Garantizar el derecho a la salud.

Finalidad: 2. Desarrollo Social

Función: 2.3. Salud


Subfunción: 2.3.4. Rectoría del Sistema de Salud

Proyecto: 6. Atención a los grupos vulnerables de la Entidad en materia de servicios de salud


Indicadores	Meta anual		Cumplimiento trimestral (Programado/Realizado)				Observaciones	
	Unidad de medida	Cantidad	1er. Trimestre	2do. Trimestre	3er. Trimestre	4to. Trimestre.		Total acumulado
			Meta	Meta	Meta	Meta		Meta
1. Porcentaje de solicitudes atendidas de servicios médicos de los grupos vulnerables de la Entidad.	Porcentaje	95.00%	95.00%	95.00%	95.00%	95.00%	95.00%	El porcentaje reportado corresponde a diez solicitudes atendidas requeridas por asociaciones civiles; así como por autoridades municipales y gubernamentales
2. Porcentaje de acuerdos realizados con representantes sociales, para definir la pertinencia de las acciones de salud solicitadas.	Porcentaje	100.00%	95.00%	0.00%	0.00%	0.00%	95.00%	El porcentaje reportado corresponde a seis compromisos (Acuerdos y Convenios) establecidos con autoridades municipales y órganos que brindan servicios de salud de la administración pública federal, así como de la iniciativa privada; acciones que redundan en beneficio de las personas no derechohabientes de la entidad.
			100.00%	100.00%	100.00%	100.00%	100.00%	
Avance programado del proyecto			100.00%	0.00%	0.00%	0.00%	100.00%	
Avance real del proyecto			25.0%	50.0%	75.0%	100.0%	25.0%	

Martha Patricia Pérez González  
Subdirectora de Monitoreo de Procesos de Mejora Continua

PA



Dr. Ricardo Horacio Evaristo Montoya Pulido  
Director General de Vinculación y Participación Social



Gobierno del Estado de Morelos  
Sistema de Evaluación del Desempeño

IGG-1

Avance físico en el cumplimiento de metas al 1er. trimestre de 2014

Fecha: 14/04/2014

Dependencia/Organismo: Secretaría de Salud	Unidad Responsable de Ejecución: Oficina de la Secretaría de Salud
Vinculación al Plan Estatal de Desarrollo 2013-2018	Finalidad: 2. Desarrollo Social
Eje estratégico: 2. Morelos con Inversión Social para la Construcción de Ciudadanía	Función: 2.3. Salud
Objetivo: 2.11. Garantizar el Derecho a la Salud	Subfunción: 2.3.4. Rectoría del Sistema de Salud

Proyecto: 1. Fortalecimiento de la Rectoría y los Vínculos de la Secretaría de Salud

Indicadores	Meta anual		Cumplimiento trimestral (Programado/Realizado)				Total acumulado	Observaciones
	Unidad de medida	Cantidad	1er. Trimestre	2do. Trimestre	3er. Trimestre	4to. Trimestre.		
			Meta	Meta	Meta	Meta		
1. Porcentaje de peticiones ciudadanas atendidas en materia de salud	Porcentaje	100.00%	100.00%	100.00%	100.00%	100.00%	100.00%	Se atendieron, 58 peticiones escritas, 25 telefónicas, 10 en persona
			100.00%	0.00%	0.00%	0.00%	100.00%	
2. Porcentaje de asistencia a reuniones municipales, estatales y nacionales	Porcentaje	100.00%	100.00%	100.00%	100.00%	100.00%	100.00%	Se asistió al Consejo Nacional de Salud, reuniones convocadas por la Subsecretaría de prevención, reunión de mpios. Saludables.
			100.00%	0.00%	0.00%	0.00%	100.00%	
3. Porcentaje de giras de trabajo realizadas a los municipios del Estado.	Porcentaje	100.00%	100.00%	100.00%	100.00%	100.00%	100.00%	se realizaron visitas a los mpios, de zapata,yautepec,cuautla,temixco
			100.00%	0.00%	0.00%	0.00%	100.00%	
Avance programado del proyecto			25.0%	50.0%	75.0%	100.0%	25.0%	
Avance real del proyecto			25.0%				25.0%	

Dr. Arturo Sánchez Carrillo  
Coordinador de Enlace

Dra. Vesta Richardson López Collada  
Secretaría de salud

Gobierno del Estado de Morelos  
Sistema de Evaluación del Desempeño

IGG-1

Avance físico en el cumplimiento de metas al 1er. trimestre de 2014

Fecha: 14/04/2014

Dependencia/Organismo: Secretaría de Salud

Unidad Responsable de Ejecución: Oficina del Subsecretario de Salud

Vinculación al Plan Estatal de Desarrollo 2013-2018

Eje estratégico: Morelos con Inversión Social para la Construcción de Ciudadanía

Objetivo: Garantizar el Derecho a la Salud

Finalidad: 2. Desarrollo Social

Función: 2.3. Salud

Subfunción: 2.3.4. Rectoría del Sistema de Salud

Proyecto: 4. Fortalecimiento de la Coordinación Sectorial de acciones en fomento a la Salud

Indicadores	Meta anual		Cumplimiento trimestral (Programado/Realizado)				Total acumulado	Observaciones
	Unidad de medida	Cantidad	1er. Trimestre	2do. Trimestre	3er. Trimestre	4to. Trimestre.		
			Meta	Meta	Meta	Meta		
1. Porcentaje de acuerdos prioritarios presentados en las sesiones de los Órganos Colegiados de Salud	Porcentaje	100.00%	100.00%	100.00%	100.00%	100.00%	100.00%	Seguimiento a los 24 acuerdos del Consejo Estatal de Salud y de las Sesiones de los diferentes Organos Colegiados de la Secretaria de Salud
			100.00%	0.00%	0.00%	0.00%	100.00%	
			100.00%	100.00%	100.00%	100.00%	100.00%	
2. Porcentaje de visitas realizadas en relación a las visitas programadas, a las Unidades Médicas del Estado	Porcentaje	100.00%	100.00%	100.00%	100.00%	100.00%	100.00%	Seguimiento a las 7 visitas de diagnóstico realizadas en las diferentes Unidades Médicas del Estado (Cuernavaca: Centro de Salud de Cuauhtemoc; Coatlán del Río: Hospital de Tetecala, Centro de Salud Tetecala; Axochiapan: Hospital de Axochiapan y Centro de Salud Quebrantadero; Coatlán del Río: Centro de Salud de Coatlán del Río, Centro de Salud de Coatetelco
			100.00%	0.00%	0.00%	0.00%	100.00%	
			100.00%	0.00%	0.00%	0.00%	100.00%	
Avance programado del proyecto			25.0%	50.0%	75.0%	100.0%	25.0%	
Avance real del proyecto			25.0%				25.0%	

Sandra Guadalupe Gálvez Jiménez  
Subdirectora Administrativa

Dr. Juan Manuel Calvo Ríos  
Subsecretario de Salud