



MORELOS
PODER EJECUTIVO

Secretaría de Salud



**Informes de Gestión
Gubernamental 2015**

Reportes de avance físico-financiero al segundo trimestre de los proyectos registrados en el Programa Operativo Anual 2015, de las siguientes Unidades Responsables de Ejecución:

1. Oficina del Secretario de Salud
2. Dirección General de Coordinación Administrativa
3. Dirección General Jurídica
4. Oficina del Subsecretario de Salud
5. Dirección General de Coordinación y Supervisión
6. Dirección General de Vinculación y Participación Social

Organismos sectorizados

1. Régimen Estatal de Protección Social en Salud
2. Hospital del Niño Morelense
3. Comisión Estatal de Arbitraje Médico
4. Sistema para el Desarrollo Integral de la Familia del Estado de Morelos
5. Servicios de Salud Morelos

Julio, 2015

Gobierno del Estado de Morelos
Sistema de Evaluación del Desempeño

IGG-1

Avance físico en el cumplimiento de metas al 2do. trimestre de 2015

15/07/2015

Dependencia/Organismo: Secretaría de Salud	Unidad Responsable de Ejecución: Oficina de la Secretaría de Salud
Vinculación al Plan Estatal de Desarrollo 2013-2018	Eje estratégico: 2. Morelos con Inversión Social para la Construcción de Ciudadanía
	Objetivo: 2.11. Garantizar el Derecho a la Salud
	Finalidad: 2. Desarrollo Social
	Función: 2.3. Salud
	Subfunción: 2.3.4. Rectoría del Sistema de Salud

Proyecto: 1. Fortalecimiento de la Rectoría y los Vínculos de la Secretaría de Salud

Indicadores	Meta anual		Cumplimiento trimestral (Programado/Realizado)				Observaciones
	Unidad de medida	Cantidad	1er. Trimestre	2do. Trimestre	3er. Trimestre	4to. Trimestre.	
			Meta	Meta	Meta	Meta	
1. Porcentaje de peticiones ciudadanas atendidas en materia de salud	Porcentaje	100.00%	100.00%	100.00%	100.00%	100.00%	Se atendieron 79 peticiones durante este período, de las cuales 61 fueron recibidas por escrito y 18 de manera telefónica o personal.
2. Porcentaje de asistencia a reuniones municipales, estatales y nacionales	Porcentaje	100.00%	100.00%	100.00%	100.00%	100.00%	Se asistió a Gubernamentales Estatales, Consejo Nacional de Salud, Reuniones de Gabinete y Municipales, Juntas de Gobierno de OPD'S
			100.00%	100.00%	0.00%	0.00%	
3. Porcentaje de giras de trabajo realizadas a los municipios del Estado.	Porcentaje	100.00%	100.00%	100.00%	100.00%	100.00%	Se realizaron Giras de Trabajo por los Municipios de Temixco, Cuernavaca, Tepoztlán, Tlaltizapan,
			100.00%	100.00%	0.00%	0.00%	
Avance programado del proyecto			25.0%	50.0%	75.0%	100.0%	
Avance real del proyecto			25.0%	50.0%			

Arturo Gutiérrez Carrillo
Coordinador de Enlace

Dra. Vesta L. Richardson López Collada
Secretaria de Salud.

Gobierno del Estado de Morelos
Sistema de Evaluación del Desempeño

IGG-1


Avance físico en el cumplimiento de metas al 2do. trimestre de 2015


15/07/2015

Dependencia/Organismo: Secretaría de Salud	Unidad Responsable de Ejecución: Dirección General de Coordinación Administrativa
Vinculación al Eje estratégico: 2. Morelos con Inversión Social para la Construcción de Ciudadanía	Finalidad: 2. Desarrollo Social
Plan Estatal de Desarrollo 2013-2018	Objetivo: 2.11. Garantizar el Derecho a la Salud
	Función: 2.3. Salud
	Subfunción: 2.3.4. Rectoría del Sistema de Salud

Proyecto: 2. Administración de los recursos financieros, humanos y materiales de la Secretaría de Salud

Indicadores	Meta anual		Cumplimiento trimestral (Programado/Realizado)				Observaciones
	Unidad de medida	Cantidad	1er. Trimestre	2do. Trimestre	3er. Trimestre	4to. Trimestre.	
			Meta	Meta	Meta	Meta	
1. Porcentaje de Manuales Administrativos Actualizados	Porcentaje	100.00%	100.00%	100.00%	100.00%	100.00%	Se llevó a cabo la actualización de Manuales, Autorizados con fecha 20 de Noviembre de 2014
			100.00%	100.00%	0.00%	0.00%	Se realizaron 32 seguimientos y trámites de movimientos e incidencias de personal de estructura y de nombramiento por tiempo determinado; así como la elaboración, trámite y seguimiento de las nominas de personal de nombramiento.
			100.00%	100.00%	0.00%	0.00%	
2. Porcentaje de movimientos e incidencias de personal atendidos	Porcentaje	100.00%	100.00%	100.00%	100.00%	100.00%	Se tramitaron 2 listas de Asistencia para cursos de capacitación ante la Dirección General de Recursos Humanos.
			100.00%	100.00%	0.00%	0.00%	
			100.00%	100.00%	0.00%	0.00%	
3. Porcentaje de solicitudes atendidas y tramitadas relacionadas con cursos de capacitación	Porcentaje	100.00%	100.00%	100.00%	100.00%	100.00%	Se dio oportuna atención a 91 solicitudes de liberación de recursos, las cuales se ingresaron a la USAF y a la Dirección General de Gestión de pago de servicios.
			10.00	10.00	10.00	10.00	
			10.00	10.00	.00	.00	
4. Tiempo promedio de respuesta en la atención de solicitudes de liberación de recursos financieros, materiales y de servicios generales	Días/solicitud	10.00	100.00%	100.00%	100.00%	100.00%	Se realizó mantenimiento correctivo al Vehículo Nissan TIIDA Mod. 2009 Placas PXN-1147
			100.00%	100.00%	0.00%	0.00%	
			100.00%	100.00%	0.00%	0.00%	
5. Porcentaje de vehículos oficiales que cumplen con el Programa de Mantenimiento Preventivo Vehicular.	Porcentaje	100.00%	25.0%	50.0%	75.0%	100.0%	
Avance programado del proyecto			25.0%	50.0%	75.0%	100.0%	
Avance real del proyecto			25.0%	50.0%			


Beatriz Bazán Teutli
Profesional Ejecutivo


Mtra. Elizabeth O. Robles Carvajal
Directora General de Proyectos y Políticas Públicas en Salud y Encargada de despacho de la Unidad de Enlace Financiero Administrativo

Gobierno del Estado de Morelos
Sistema de Evaluación del Desempeño


IGG-1


Avance físico en el cumplimiento de metas al 2do. trimestre de 2015

09/07/2015

Dependencia/Organismo: Secretaría de Salud		Unidad Responsable de Ejecución: Dirección General Jurídica	
Vinculación al Plan Estatal de Desarrollo 2013-2018	Eje estratégico: 2. Morelos con Inversión Social para la Construcción de Ciudadanía	Finalidad: 2. Desarrollo Social	
	Objetivo: 2.11. Garantizar el Derecho a la Salud	Función: 2.3. Salud	
		Subfunción: 2.3.4. Rectoría del Sistema de Salud	

Indicadores	Meta anual		Cumplimiento trimestral (Programado/Realizado)				Observaciones
	Unidad de medida	Cantidad	1er. Trimestre	2do. Trimestre	3er. Trimestre	4to. Trimestre.	
			Meta	Meta	Meta	Meta	
1. Porcentaje de consultas atendidas en materia jurídica	Porcentaje	100.00%	100.00%	100.00%	100.00%	100.00%	Se atendieron 205 consultas jurídicas
2. Porcentaje de solicitudes de información pública atendidas	Porcentaje	100.00%	100.00%	100.00%	0.00%	0.00%	Se atendieron 20 solicitudes de información pública y 9 orientaciones respecto al derecho de petición.
			100.00%	100.00%	100.00%	100.00%	
3. Porcentaje de consultas atendidas para la incorporación al Registro de Agrupaciones para la Salud	Porcentaje	100.00%	100.00%	100.00%	0.00%	0.00%	Se atendieron 5 orientaciones para incorporación al Registro de Agrupaciones para la Salud.
			100.00%	100.00%	0.00%	0.00%	
4. Porcentaje de solicitudes atendidas de aprobación de contratos, convenios, bases y demás instrumentos jurídicos análogos.	Porcentaje	100.00%	100.00%	100.00%	100.00%	100.00%	Se atendieron solicitudes 20 solicitudes
			100.00%	100.00%	0.00%	0.00%	
5. Porcentaje de solicitudes atendidas de elaboración de proyectos legales, normativos y reglamentarios	Porcentaje	100.00%	100.00%	100.00%	100.00%	100.00%	Se atendieron 25 solicitudes
			100.00%	100.00%	0.00%	0.00%	
Avance programado del proyecto			25.0%	50.0%	75.0%	100.0%	
Avance real del proyecto			25.0%	50.0%			


Lic. Octavio Francisco García Trujillo
Director Jurídico


Lic. Berenice López Angeles
Directora General Jurídica

Gobierno del Estado de Morelos
Sistema de Evaluación del Desempeño

IGG-1

Avance físico en el cumplimiento de metas al 2do. trimestre de 2015

15/07/2015

Dependencia/Organismo: Secretaría de Salud		Unidad Responsable de Ejecución: Oficina del Subsecretario de Salud	
Vinculación al Plan Estatal de Desarrollo 2013-2018	Eje estratégico: 2. Morelos con Inversión Social para la Construcción de Ciudadanía	Finalidad: 2. Desarrollo Social	
	Objetivo: 2.11. Garantizar el Derecho a la Salud	Función: 2.3. Salud	
		Subfunción: 2.3.4. Rectoría del Sistema de Salud	

Proyecto: 4. Fortalecimiento de la Coordinación Sectorial de acciones en fomento a la Salud

Indicadores	Meta anual		Cumplimiento trimestral (Programado/Realizado)				Observaciones
	Unidad de medida	Cantidad	1er. Trimestre Meta	2do. Trimestre Meta	3er. Trimestre Meta	4to. Trimestre. Meta	
1. Porcentaje de acuerdos prioritarios presentados en las sesiones de los Órganos Colegiados de Salud	Porcentaje	100.00%	100.00%	100.00%	100.00%	100.00%	Seguimiento a los programas y proyectos de los Organismos y a las acciones en materia de salud. Se asistió a 67 Consejos, Comites, y Reuniones de trabajo.
			100.00%	100.00%	0.00%	0.00%	
2. Porcentaje de visitas realizadas a las Unidades Médicas del Estado	Porcentaje	100.00%	100.00%	100.00%	100.00%	100.00%	Se realizaron visitas a seis Centros de Salud: Coajomulco, Tres Marias, Santa Rosa Treinta, Acamilpa, Michapa, y Tilancingo, así como el Hospital de Tetecala.
			100.00%	100.00%	0.00%	0.00%	
Avance programado del proyecto			25.0%	50.0%	75.0%	100.0%	
Avance real del proyecto			25.0%	50.0%			

Mtra. Blanca Josefina Madueño Villapudua
Subdirectora de Enlace de la Subsecretaría de Salud

Dr. Juan Manuel Calvo Rios
Subsecretario de Salud

Gobierno del Estado de Morelos
Sistema de Evaluación del Desempeño

IGG-1


Avance físico en el cumplimiento de metas al 2do. trimestre de 2015


15/07/2015

Dependencia/Organismo: Secretaría de Salud		Unidad Responsable de Ejecución: Dirección General de Coordinación y Supervisión	
Vinculación al Plan Estatal de Desarrollo 2013-2018	Eje estratégico: 2. Morelos con inversión social para la construcción de ciudadanía	Finalidad: 2. Desarrollo Social	
	Objetivo: 2.11. Garantizar el derecho a la salud	Función: 2.3. Salud	
		Subfunción: 2.3.4. Rectoría del Sistema de Salud	

Proyecto: 5. Coordinación interinstitucional para el seguimiento de programas y proyectos de la Secretaría de Salud y Organismos Públicos Sectorizados.

Indicadores	Meta anual		Cumplimiento trimestral (Programado/Realizado)				Observaciones
	Unidad de medida	Cantidad	1er. Trimestre	2do. Trimestre	3er. Trimestre	4to. Trimestre.	
			Meta	Meta	Meta	Meta	
1. Programa Operativo Anual (POA) integrado de la Secretaría de Salud y Organismos Públicos sectorizados.	POA	1.00	.00	.00	1.00	1.00	
			.00	.00	.00	.00	
2. Informes de seguimiento y evaluación integrados de los Proyectos de la Secretaría de Salud y Organismos Públicos sectorizados.	Informe	4.00	1.00	2.00	3.00	4.00	
			1.00	2.00	.00	.00	
3. Informe integrado de la aportación de la Secretaría de Salud y Organismos Públicos sectorizados para el Informe Anual de Gobierno.	Informe	1.00	.00	.00	.00	1.00	
			.00	.00	.00	.00	
Avance programado del proyecto			8.3%	16.7%	58.2%	100.0%	
Avance real del proyecto			8.3%	16.7%			


Jesús Javier Caballero Guzmán
Director de Análisis y Evaluación de los Programas de la Secretaría de Salud


Dr. Martín Alejandro Camacho Franco
Director General de Coordinación y Supervisión

Gobierno del Estado de Morelos
Sistema de Evaluación del Desempeño

IGG-1

Avance físico en el cumplimiento de metas al 2do. trimestre de 2015

15/07/2015

Dependencia/Organismo: Secretaría de Salud		Unidad Responsable de Ejecución: Dirección General de Vinculación y Participación Social	
Vinculación al Plan Estatal de Desarrollo 2013-2018	Eje estratégico: 2. Morelos con Inversión Social para la Construcción de Ciudadanía	Finalidad: 2. Desarrollo Social	
	Objetivo: 2.1.1. Garantizar el derecho a la salud.	Función: 2.3. Salud	
		Subfunción: 2.3.4. Rectoría del Sistema de Salud	

Proyecto: 6. Atención a los grupos vulnerables de la Entidad en materia de servicios de salud

Indicadores	Meta anual		Cumplimiento trimestral (Programado/Realizado)				Observaciones
	Unidad de medida	Cantidad	1er. Trimestre	2do. Trimestre	3er. Trimestre	4to. Trimestre.	
			Meta	Meta	Meta	Meta	
1. Porcentaje de solicitudes atendidas de servicios médicos de los grupos vulnerables de la Entidad.	Porcentaje	95.00%	95.00%	95.00%	95.00%	95.00%	El porcentaje reportado corresponde a cuatro solicitudes atendidas, presentadas por la sociedad civil, autoridades municipales y gubernamentales, con relación a la atención de servicios de salud y otros.
			100.00%	100.00%	0.00%	0.00%	
2. Porcentaje de acuerdos realizados con representantes sociales, para definir la pertinencia de las acciones de salud solicitadas.	Porcentaje	100.00%	100.00%	100.00%	100.00%	100.00%	El porcentaje reportado corresponde a trece compromisos establecidos con organizaciones no gubernamentales, instituciones de salud a nivel federal, así como de la iniciativa privada, que redundarán en beneficio de las personas no derechohabientes de la entidad.
			100.00%	100.00%	0.00%	0.00%	
Avance programado del proyecto			25.0%	50.0%	75.0%	100.0%	
Avance real del proyecto			25.7%	51.3%			


MARTH PATRICIA PÉREZ GONZÁLEZ
SUBDIRECTORA DE MONITOREO DE PROCESOS DE MEJORA CONTINUA


DR. RICARDO HORACIO E. MONTOYA PULIDO
DIRECTOR GENERAL DE VINCULACIÓN Y PARTICIPACIÓN SOCIAL

Gobierno del Estado de Morelos
Sistema de Evaluación del Desempeño
Avance financiero al 2do. Trimestre de los proyectos registrados en el Programa Operativo Anual 2015

IGG-2

Dependencia/Organismo:		Secretaría de Salud				Fecha:		25/07/2015						
Unidad Administrativa / Proyecto		Autorizado anual (Miles de pesos)				Ejercido en el Trimestre (Miles de pesos)				Ejercido acumulado (Miles de pesos)				Observaciones
		Gasto Corriente	Inversión		Total	Gasto Corriente	Inversión		Total	Gasto Corriente	Inversión		Total	
			Estatal	Federal			Estatal	Federal			Estatal	Federal		
Oficina del Secretario de Salud	1. Fortalecimiento de la Rectoría y los Vínculos de la Secretaría de Salud.	9,212.8	0.0	0.0	9,212.8	3,280.7			3,280.7	3,904.0	0.0	0.0	3,904.0	
Dirección General de Coordinación Administrativa	2. Administración de los recursos financieros, humanos y materiales de la Secretaría de Salud.	3,709.1	0.0	0.0	3,709.1	538.2			538.2	859.8	0.0	0.0	859.8	
Dirección General Jurídica	3. Atención de Asuntos Jurídicos de la Secretaría de Salud	1,722.8	0.0	0.0	1,722.8	492.2			492.2	685.0	0.0	0.0	685.0	
Oficina del Subsecretario de Salud	4. Fortalecimiento de la Coordinación Sectorial de acciones en fomento a la salud	2,545.8	0.0	0.0	2,545.8	594.0			594.0	837.6	0.0	0.0	837.6	
Dirección General de Coordinación y Supervisión	5. Coordinación interinstitucional para el seguimiento de programas y proyectos de la Secretaría de Salud y Organismos Públicos Sectorizados.	1,638.4	0.0	0.0	1,638.4	502.3			502.3	672.7	0.0	0.0	672.7	
Dirección General de Vinculación y Participación Social	6. Atención a los grupos vulnerables de la Entidad en materia de servicios de salud	1,496.1	0.0	0.0	1,496.1	448.8			448.8	618.2	0.0	0.0	618.2	
Total Secretaría de Salud		20,325.0	0.0	0.0	20,325.0	5,856.2	0.0	0.0	5,856.2	7,577.2	0.0	0.0	7,577.2	

C.R.  Angela Hernández Cruz
Enlace Financiero Administrativo

Dr.  Juan Manuel Calvo Rios
Subsecretario de Salud