



MORELOS
PODER EJECUTIVO

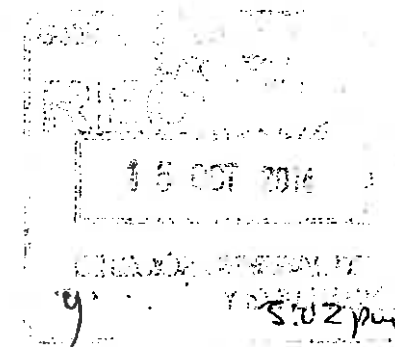
Secretaría de Salud

**Informes de Gestión
Gubernamental 2014**

Reportes de avance físico-financiero al tercer trimestre de los proyectos registrados en el Programa Operativo Anual 2014, de las siguientes Unidades Responsables de Ejecución:

1. Oficina del Secretario de Salud
2. Dirección General de Coordinación Administrativa
3. Dirección General Jurídica
4. Oficina del Subsecretario de Salud
5. Dirección General de Coordinación y Supervisión
6. Dirección General de Vinculación y Participación Social

1. Régimen Estatal de Protección Social en Salud
2. Hospital del Niño Morelense
3. Comisión Estatal de Arbitraje Médico
4. Sistema para el Desarrollo Integral de la Familia del Estado de Morelos
5. Servicios de Salud Morelos



Octubre, 2014

Gobierno del Estado de Morelos
Sistema de Evaluación del Desempeño

IGG-1

Avance físico en el cumplimiento de metas al 3er. trimestre de 2014

15/10/2014

Vinculación al Plan Estatal de Desarrollo 2013-2018	Eje estratégico: 2. Morelos con Inversión Social para la Construcción de Ciudadanía	Secretaría de Salud	Unidad Responsable de Ejecución: Oficina de la Secretaría de Salud
	Objetivo: 2.11. Garantizar el Derecho a la Salud		Finalidad: 2. Desarrollo Social
			Función: 2.3. Salud
			Subfunción: 2.3.4. Rectoría del Sistema de Salud

Proyecto: 1. Fortalecimiento de la Rectoría y los Vínculos de la Secretaría de Salud

Indicadores	Meta anual		Cumplimiento trimestral (Programado/Realizado)				Observaciones
	Unidad de medida	Cantidad	1er. Trimestre	2do. Trimestre	3er. Trimestre	4to. Trimestre.	
			Meta	Meta	Meta	Meta	
1. Porcentaje de peticiones ciudadanas atendidas en materia de salud	Porcentaje	100.00%	100.00%	100.00%	100.00%	100.00%	Se atendieron 103 peticiones
2. Porcentaje de asistencia a reuniones municipales, estatales y nacionales	Porcentaje	100.00%	100.00%	100.00%	100.00%	0.00%	asistencia a reunión nacional del CNS, reunión internacional de diabetes, reunión nacional de programas prioritarios
3. Porcentaje de giras de trabajo realizadas a los municipios del Estado.	Porcentaje	100.00%	100.00%	100.00%	100.00%	0.00%	municipios visitados, Yautepec, Cuemavaca, Jiutepec, Jojutla.
Avance programado del proyecto			100.00%	100.00%	100.00%	0.00%	
Avance real del proyecto			25.0%	50.0%	75.0%	100.0%	

Arturo Gutiérrez Castillo
Coordinador de Enlace

Dra. Vesta Richardson López Collada
Secretaría de Salud

Gobierno del Estado de Morelos
Sistema de Evaluación del Desempeño

IGG-1

Avance físico en el cumplimiento de metas al 3er. trimestre de 2014

15/10/2014

Dependencia/Organismo: Secretaría de Salud	Unidad Responsable de Ejecución: Dirección General de Coordinación Administrativa
Vinculación al Plan Estatal de Desarrollo 2013-2018	Finalidad: 2. Desarrollo Social
Eje estratégico: 2. Morelos con Inversión Social para la Construcción de Ciudadanía	Función: 2.3. Salud
Objetivo: 2.11. Garantizar el Derecho a la Salud	Subfunción: 2.3.4. Rectoría del Sistema de Salud

Proyecto: 2. Administración de los recursos financieros, humanos y materiales de la Secretaría de Salud

Indicadores	Meta anual		Cumplimiento trimestral (Programado/Realizado)				Observaciones
	Unidad de medida	Cantidad	1er. Trimestre	2do. Trimestre	3er. Trimestre	4to. Trimestre.	
			Meta	Meta	Meta	Meta	
1. Porcentaje de Manuales Administrativos Actualizados	Porcentaje	100.00%	100.00%	100.00%	100.00%	100.00%	PENDIENTES DE ACTUALIZAR POR LA PROGRAMACIÓN DE LOS MISMOS POR PARTE DE LA DIRECCIÓN GENERAL DE DESARROLLO ORGANIZACIONAL.
2. Porcentaje de movimientos e incidencias de personal atendidos	Porcentaje	100.00%	100.00%	100.00%	100.00%	0.00%	SE REALIZARON 22 SEGUIMIENTOS Y TRÁMITES DE MOVIMIENTOS E INCIDENCIAS DE PERSONAL DE ESTRUCTURA Y DE NOMBRAMIENTO POR TIEMPO DETERMINADO; ASÍ COMO LA ELABORACIÓN, TRÁMITE Y SEGUIMIENTO DE LAS NÓMINAS DE PERSONAL DE NOMBRAMIENTO.
			100.00%	100.00%	100.00%	100.00%	
3. Porcentaje de solicitudes atendidas y tramitadas relacionadas con cursos de capacitación	Porcentaje	100.00%	100.00%	100.00%	100.00%	0.00%	SE TRAMITARON 11 LISTAS DE ASISTENCIA PARA CURSOS DE CAPACITACIÓN ANTE LA DIR. GRAL. DE RECURSOS HUMANOS.
			100.00%	100.00%	100.00%	100.00%	
4. Tiempo promedio de respuesta en la atención de solicitudes de liberación de recursos financieros, materiales y de servicios generales	Días/solicitud	10.00	10.00	10.00	10.00	10.00	SE DIÓ OPORTUNA ATENCIÓN A 112 SOLICITUDES DE LIBERACIÓN DE RECURSOS, LAS CUALES SE INGRESARON A LA SECRETARÍA DE HACIENDA Y A LA DIRECCIÓN GENERAL DE GESTIÓN DE PAGO DE SERVICIOS.
			10.00	10.00	10.00	.00	
5. Porcentaje de vehículos oficiales que cumplen con el Programa de Mantenimiento Preventivo Vehicular.	Porcentaje	100.00%	100.00%	100.00%	100.00%	100.00%	SE REALIZARON MANTENIMIENTOS PREVENTIVOS Y CORRECTIVOS DE LOS VEHÍCULOS PLACAS PXN 1147
			100.00%	100.00%	100.00%	0.00%	
Avance programado del proyecto			25.0%	50.0%	75.0%	100.0%	
Avance real del proyecto			25.0%	50.0%	75.0%		

Lic. Hlana Beatriz Martínez Hernández
Directora de Recursos Financieros y Materiales

Mtro. Néstor López
Director General de Coordinación Administrativa

Gobierno del Estado de Morelos
Sistema de Evaluación del Desempeño

IGG-1

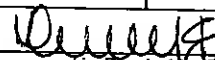
Avance físico en el cumplimiento de metas al 3er. trimestre de 2014


15/10/2014

Dependencia/Organismo: Secretaría de Salud	Unidad Responsable de Ejecución: Dirección General Jurídica
Vinculación al Eje estratégico: 2. Morelos con Inversión Social para la Construcción de Ciudadanía	Finalidad: 2. Desarrollo Social
Plan Estatal de Desarrollo 2013-2018	Objetivo: 2.11. Garantizar el Derecho a la Salud
	Función: 2.3. Salud
	Subfunción: 2.3.4. Rectoría del Sistema de Salud

Proyecto: 3. Atención de Asuntos Jurídicos de la Secretaría de Salud

Indicadores	Meta anual		Cumplimiento trimestral (Programado/Realizado)				Observaciones
	Unidad de medida	Cantidad	1er. Trimestre Meta	2do. Trimestre Meta	3er. Trimestre Meta	4to. Trimestre Meta	
1. Porcentaje de consultas atendidas en materia jurídica	Porcentaje	100.00%	100.00%	100.00%	100.00%	100.00%	Se atendieron 280 consultas jurídicas
2. Porcentaje de solicitudes de información pública atendidas	Porcentaje	100.00%	100.00%	100.00%	100.00%	0.00%	Se atendieron 23 solicitudes de información pública y 5 orientaciones respecto al derecho de petición
3. Porcentaje de consultas atendidas para la incorporación al Registro de Agrupaciones para la Salud	Porcentaje	100.00%	100.00%	100.00%	100.00%	0.00%	Se atendieron 5 orientaciones para incorporación al Registro de Agrupaciones para la Salud
4. Porcentaje de solicitudes atendidas de aprobación de contratos, convenios, bases y demás instrumentos jurídicos análogos.	Porcentaje	100.00%	100.00%	100.00%	100.00%	0.00%	Se atendieron solicitudes 15 solicitudes
5. Porcentaje de solicitudes atendidas de elaboración de proyectos legales, normativos y reglamentarios	Porcentaje	100.00%	100.00%	100.00%	100.00%	0.00%	Se atendieron 15 solicitudes
Avance programado del proyecto			100.00%	100.00%	100.00%	0.00%	
Avance real del proyecto			25.0%	50.0%	75.0%	100.0%	


Lic. Dennia Alhe Trejo Perea
Directora Jurídica


Lic. Berónica López Angeles
Directora General Jurídica

Gobierno del Estado de Morelos
Sistema de Evaluación del Desempeño

IGG-1

Avance físico en el cumplimiento de metas al 3er. trimestre de 2014

15/10/2014

Dependencia/Organismo: Secretaría de Salud		Unidad Responsable de Ejecución: Oficina del Subsecretario de Salud	
Vinculación al Plan Estatal de Desarrollo 2013-2018	Eje estratégico: Morelos con Inversión Social para la Construcción de Ciudadanía	Finalidad: 2. Desarrollo Social	
	Objetivo: Garantizar el Derecho a la Salud	Función: 2.3. Salud	
		Subfunción: 2.3.4. Rectoría del Sistema de Salud	

Proyecto: 4. Fortalecimiento de la Coordinación Sectorial de acciones en fomento a la Salud

Indicadores	Meta anual		Cumplimiento trimestral (Programado/Realizado)				Observaciones
	Unidad de medida	Cantidad	1er. Trimestre	2do. Trimestre	3er. Trimestre	4to. Trimestre.	
			Meta	Meta	Meta	Meta	
1. Porcentaje de acuerdos prioritarios presentados en las sesiones de los Órganos Colegiados de Salud	Porcentaje	100.00%	100.00%	100.00%	100.00%	100.00%	Se continua monitoreando los acuerdos pendientes del Consejo Estatal de Salud. Así mismo se da seguimiento y continuidad junto con los responsables de los Organos Colegiados para que se cumpla en tiempo y forma las sesiones correspondientes. Cabe mencionar que se asistió al Comité Estatal de Calidad, Consejo Estatal contra las Adicciones, Consejo de Salud Mental, Comité Estatal del Programa Acción Tuberculosis, Comité de Mortalidad en la Niñez y la Adolescencia del Estado de Morelos,
			100.00%	100.00%	100.00%	0.00%	
2. Porcentaje de visitas realizadas en relación a las visitas programadas, a las Unidades Médicas del Estado	Porcentaje	100.00%	100.00%	100.00%	100.00%	100.00%	Seguimiento a las visitas de diagnóstico a las diferentes Unidades Médicas del Estado como los Centros de Salud Centinela de Tepoztlán y Tlayacapan, y los Centros de Salud de Totolapan, San Andrés Cuauhtempan y Mazatepec, así mismo se asistió a las reuniones de Municipios Saludables de Cuautla y Jojutla.
			100.00%	100.00%	100.00%	0.00%	
Avance programado del proyecto			25.0%	50.0%	75.0%	100.0%	
Avance real del proyecto			25.0%	50.0%	75.0%		

Sandra Guadalupe Pérez Jiménez
Subdirectora Administrativa y de Agenda

Dr. Juan Manuel Salvo Ríos
Subsecretario de Salud

Gobierno del Estado de Morelos
 Sistema de Evaluación del Desempeño

IGG-1

Avance físico en el cumplimiento de metas al 3er. trimestre de 2014

Fecha: 15/10/2014

Secretaría de Salud

Unidad Responsable de Ejecución:

Dirección General de Coordinación y Supervisión

Vinculación al Plan Estatal de Desarrollo 2013-2018	Eje estratégico: 2. Morelos con inversión social para la construcción de ciudadanía
	Objetivo: 2.11. Garantizar el derecho a la salud

Finalidad: 2. Desarrollo Social
Función: 2.3. Salud
Subfunción: 2.3.4. Rectoría del Sistema de Salud

Proyecto: 5. Coordinación interinstitucional para el seguimiento de programas y proyectos de la Secretaría de Salud y Organismos Públicos Sectorizados.

Indicadores	Meta anual		Cumplimiento trimestral (Programado/Realizado)				Total acumulado	Observaciones
	Unidad de medida	Cantidad	1er. Trimestre	2do. Trimestre	3er. Trimestre	4to. Trimestre.		
			Meta	Meta	Meta	Meta		
1. Programa Operativo Anual (POA) integrado de la Secretaría de Salud y Organismos Públicos sectorizados.	POA	1.00	.00	.00	1.00	1.00	1.00	
			.00	.00	1.00	.00	1.00	
2. Informes de seguimiento y evaluación integrados de los Proyectos de la Secretaría de Salud y Organismos Públicos sectorizados.	Informe	4.00	1.00	2.00	3.00	4.00	3.00	
			1.00	2.00	3.00	.00	3.00	
3. Informe integrado de la aportación de la Secretaría de Salud y Organismos Públicos sectorizados para el Informe Anual de Gobierno.	Informe	1.00	.00	.00	.00	1.00	.00	
			.00	.00	.00	.00	.00	
Avance programado del proyecto			8.3%	16.7%	58.3%	100.0%	58.3%	
Avance real del proyecto			8.3%	16.7%	58.3%		58.3%	


 Jesús Javier Caballero Guzmán
 Director de Análisis y Evaluación de los Programas de la Secretaría de Salud


 Dr. Martín Alejandro Camacho Franco
 Director General de Coordinación y Supervisión

Gobierno del Estado de Morelos
Sistema de Evaluación del Desempeño

IGG-1

Avance físico en el cumplimiento de metas al 3er. trimestre de 2014

15/10/2014

Dependencia/Organismo: Secretaría de Salud

Unidad Responsable de Ejecución:

Dirección General de Vinculación y Participación Social

Vinculación al Plan Estatal de Desarrollo 2013-2018	Eje estratégico: 2. Morelos con Inversión Social para la Construcción de Ciudadanía	Finalidad: 2. Desarrollo Social
	Objetivo: 2.1.1. Garantizar el derecho a la salud.	Función: 2.3. Salud
		Subfunción: 2.3.4. Rectoría del Sistema de Salud

Proyecto: 6. Atención a los grupos vulnerables de la Entidad en materia de servicios de salud

Indicadores	Meta anual		Cumplimiento trimestral (Programado/Realizado)				Observaciones
	Unidad de medida	Cantidad	1er. Trimestre	2do. Trimestre	3er. Trimestre	4to. Trimestre.	
			Meta	Meta	Meta	Meta	
1. Porcentaje de solicitudes atendidas de servicios médicos de los grupos vulnerables de la Entidad.	Porcentaje	95.00%	95.00%	95.00%	95.00%	95.00%	El porcentaje reportado corresponde a diez y nueve solicitudes atendidas requeridas por asociaciones civiles; así como por autoridades municipales y gubernamentales
			95.00%	95.00%	100.00%	0.00%	
2. Porcentaje de acuerdos realizados con representantes sociales, para definir la pertinencia de las acciones de salud solicitadas.	Porcentaje	100.00%	100.00%	100.00%	100.00%	100.00%	El porcentaje reportado corresponde a once compromisos establecidos con organizaciones civiles y no gubernamentales, así como de la iniciativa privada; que redundarán en beneficio de las personas no derechohabientes de la entidad.
			100.00%	100.00%	100.00%	0.00%	
Avance programado del proyecto			25.0%	50.0%	75.0%	100.0%	
Avance real del proyecto			25.0%	50.0%	77.0%		

MARTHA PATRICIA PÉREZ GONZÁLEZ
SUBDIRECTORA DE MONITOREO DE PROCESOS DE MEJORA CONTINUA

DR. RICARDO HORACIO EVARISTO MONTOYA PULIDO
DIRECTOR GENERAL DE VINCULACIÓN Y PARTICIPACIÓN SOCIAL

Gobierno del Estado de Morelos
Sistema de Evaluación del Desempeño
Avance financiero al 3er. Trimestre de los proyectos registrados en el Programa Operativo Anual 2014

IGG-2

Dependencia/Organismo: Secretaría de Salud		Fecha: 17/10/2014													
Unidad Administrativa / Proyecto	Autorizado anual (Miles de pesos)				Ejercido en el Trimestre (Miles de pesos)				Ejercido acumulado (Miles de pesos)				Por ejercer Cantidad (Miles de pesos)	Observaciones	
	Gasto corriente	Inversión		Total	Gasto corriente	Inversión		Total	Gasto corriente	Inversión		Total			
		Estatal	Federal			Estatal	Federal			Estatal	Federal				
Oficina del Secretario de Salud	1. Fortalecimiento de la Rectoría y los Vínculos de la Secretaría de Salud.	9,212.82	-	-	9,212.82	2,275.14	-	-	2,275.14	4,509.07	-	-	4,509.07	4,703.75	
Dirección General de Coordinación Administrativa	2. Administración de los recursos financieros, humanos y materiales de la Secretaría de Salud.	3,709.06	-	-	3,709.06	921.19	-	-	921.19	2,030.19	-	-	2,030.19	1,678.87	
Dirección General Jurídica	3. Atención de Asuntos Jurídicos de la Secretaría de Salud	1,722.83	-	-	1,722.83	370.47	-	-	370.47	985.32	-	-	985.32	737.51	
Oficina del Subsecretario de Salud	4. Coordinación sectorial de acciones en fomento a la salud	2,545.79	-	-	2,545.79	497.26	-	-	497.26	1,351.15	-	-	1,351.15	1,194.64	
Dirección General de Coordinación y Supervisión	5. Coordinación interinstitucional para el seguimiento de programas y proyectos de la Secretaría de Salud y Organismos Públicos Sectorizados.	1,638.40	-	-	1,638.40	341.74	-	-	341.74	887.88	-	-	887.88	750.52	
Dirección General de Vinculación y Participación Social	6. Atención a los grupos vulnerables de la Entidad en materia de servicios de salud	1,496.07	-	-	1,496.07	296.85	-	-	296.85	840.35	-	-	840.35	655.72	
Total Secretaría de Salud		20,324.97	-	-	20,324.97	4,702.65	-	-	4,702.65	10,603.96	-	-	10,603.96	9,721.01	

~~Mtro. Noé Ortiz López~~
Director General de Coordinación Administrativa

~~Dr. Juan Manuel Galvo Ríos~~
Subsecretario de Salud