




MORELOS
PODER EJECUTIVO

Secretaría de Salud



**Informes de Gestión
Gubernamental 2015**

Reportes de avance físico-financiero al tercer trimestre de los proyectos registrados en el Programa Operativo Anual 2015, de las siguientes Unidades Responsables de Ejecución:

1. Oficina del Secretario de Salud
2. Dirección General de Proyectos y Políticas Públicas en Salud
3. Oficina del Subsecretario de Salud
4. Dirección General de Coordinación y Supervisión
5. Dirección General de Vinculación y Participación Social

Organismos sectorizados

1. Régimen Estatal de Protección Social en Salud
2. Hospital del Niño Morelense
3. Comisión Estatal de Arbitraje Médico
4. Sistema para el Desarrollo Integral de la Familia del Estado de Morelos
5. Servicios de Salud Morelos

Octubre, 2015

Gobierno del Estado de Morelos
Sistema de Evaluación del Desempeño

IGG-1

Avance físico en el cumplimiento de metas al 3er. trimestre de 2015

15/10/2015

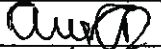
Secretaría de Salud

Unidad Responsable de Ejecución: Oficina de la Secretaría de Salud

Vinculación al Plan Estatal de Desarrollo 2013-2018:	Eje estratégico: 2. Morelos con Inversión Social para la Construcción de Ciudadanía	Finalidad: 2. Desarrollo Social
	Objetivo: 2.11. Garantizar el Derecho a la Salud	Función: 2.3. Salud
		Subfunción: 2.3.4. Rectoría del Sistema de Salud

Proyecto: 1. Fortalecimiento de la Rectoría y los Vínculos de la Secretaría de Salud

Indicadores	Meta anual		Cumplimiento trimestral (Programado/Realizado)				Observaciones
	Unidad de medida	Cantidad	1er. Trimestre	2do. Trimestre	3er. Trimestre	4to. Trimestre.	
			Meta	Meta	Meta	Meta	
1. Porcentaje de peticiones ciudadanas atendidas en materia de salud	Porcentaje	100.00%	100.00%	100.00%	100.00%	100.00%	Se atendieron 79 peticiones por escrito y 5 de manera telefónica o personal.
			100.00%	100.00%	100.00%	0.00%	
2. Porcentaje de asistencia a reuniones municipales, estatales y nacionales	Porcentaje	100.00%	100.00%	100.00%	100.00%	100.00%	Asistió a reuniones interinstitucionales, Juntas de Gobierno, Reuniones de Gabinete y a Nivel Federal (CONASA Chihuahua).
			100.00%	100.00%	100.00%	0.00%	
3. Porcentaje de giras de trabajo realizadas a los municipios del Estado.	Porcentaje	100.00%	100.00%	100.00%	100.00%	100.00%	Se realizaron Giras en Yauhtepec, Ocuilco, Cuautla, Tepalcingo, Temixco, Cuernavaca, Tlaltizapán y Xochitepec.
			100.00%	100.00%	100.00%	0.00%	
Avance programado del proyecto			25.0%	50.0%	75.0%	100.0%	
Avance real del proyecto			25.0%	50.0%	75.0%		


Dr. Alejandro Álvarez Ramírez
Coordinador de Encale


Dra. Vesta L. Richardson López Collada
Secretaria de Salud

Gobierno del Estado de Morelos
Sistema de Evaluación del Desempeño

IGG-1

Avance físico en el cumplimiento de metas al 3er. trimestre de 2015

15/10/2015

Dependencia/Organismo: Secretaría de Salud		Unidad Responsable de Ejecución: Oficina del Secretario de Salud	
Vinculación al Plan Estatal de Desarrollo 2013-2018	Eje estratégico: 2. Morelos con Inversión Social para la Construcción de Ciudadanía	Finalidad: 2. Desarrollo Social	
	Objetivo: 2.11. Garantizar el Derecho a la Salud	Función: 2.3. Salud	
		Subfunción: 2.3.4. Rectoría del Sistema de Salud	

Proyecto: 2. Administración de los recursos financieros, humanos y materiales de la Secretaría de Salud

Indicadores	Meta anual		Cumplimiento trimestral (Programado/Realizado)				Observaciones
	Unidad de medida	Cantidad	1er. Trimestre	2do. Trimestre	3er. Trimestre	4to. Trimestre.	
			Meta	Meta	Meta	Meta	
1. Porcentaje de Manuales Administrativos Actualizados	Porcentaje	100.00%	100.00%	100.00%	100.00%	100.00%	Actualización en trámite por modificación de Estructura.
			100.00%	100.00%	100.00%	0.00%	
2. Porcentaje de movimientos e incidencias de personal atendidos	Porcentaje	100.00%	100.00%	100.00%	100.00%	100.00%	Se realizaron 57 seguimientos y trámites de movimientos e incidencias de personal de estructura y de nombramiento por tiempo determinado, así como la elaboración y trámite de las nóminas de nombramiento por tiempo determinado.
			100.00%	100.00%	100.00%	0.00%	
3. Porcentaje de solicitudes atendidas y tramitadas relacionadas con cursos de capacitación	Porcentaje	100.00%	100.00%	100.00%	100.00%	100.00%	Sin observaciones.
			100.00%	100.00%	100.00%	0.00%	
4. Tiempo promedio de respuesta en la atención de solicitudes de liberación de recursos financieros, materiales y de servicios generales	Días/solicitud	10.00	10.00	10.00	10.00	10.00	Se dio oportuna atención a 100 solicitudes de liberación de recursos, las cuales se ingresaron a la USAF y a la Dirección General de Gestión de pago de servicios.
			10.00	10.00	10.00	.00	
5. Porcentaje de vehículos oficiales que cumplen con el Programa de Mantenimiento Preventivo Vehicular.	Porcentaje	100.00%	100.00%	100.00%	100.00%	100.00%	Se realizó mantenimiento correctivo del auto Tsuru Plata Glacial Placas PXN 1178 y del auto Attitude GL Arena 2010 Placas PXN 1158.
			100.00%	100.00%	100.00%	0.00%	
Avance programado del proyecto			25.0%	50.0%	75.0%	100.0%	
Avance real del proyecto			25.0%	50.0%	75.0%		

C.P. ANGELA HERNÁNDEZ CRUZ
UNIDAD DE ENLACE FINANCIERO ADMINISTRATIVO

DRA. VESTA LOUISÉ RICHARDSON LOPEZ COLLADA
SECRETARIA DE SALUD

Gobierno del Estado de Morelos
Sistema de Evaluación del Desempeño

IGG-1

Avance físico en el cumplimiento de metas al 3er. trimestre de 2015

12/10/2015

Dependencia/Organismo: Secretaría de Salud		Unidad Responsable de Ejecución: Oficina del Secretario de Salud	
Vinculación al Plan Estatal de Desarrollo 2013-2018	Eje estratégico: 2. Morelos con Inversión Social para la Construcción de Ciudadanía	Finalidad: 2. Desarrollo Social	
	Objetivo: 2.11. Garantizar el Derecho a la Salud	Función: 2.3. Salud	
Proyecto: 3. Atención de Asuntos Jurídicos de la Secretaría de Salud		Subfunción: 2.3.4. Rectoría del Sistema de Salud	

Indicadores	Meta anual		Cumplimiento trimestral (Programado/Realizado)				Observaciones
	Unidad de medida	Cantidad	1er. Trimestre	2do. Trimestre	3er. Trimestre	4to. Trimestre	
			Meta	Meta	Meta	Meta	
1. Porcentaje de consultas atendidas en materia jurídica	Porcentaje	100.00%	100.00%	100.00%	100.00%	100.00%	Se atendieron 235 consultas jurídicas
2. Porcentaje de solicitudes de información pública atendidas	Porcentaje	100.00%	100.00%	100.00%	100.00%	0.00%	Se atendieron 15 solicitudes de información pública y 5 orientaciones respecto al derecho de petición.
			100.00%	100.00%	100.00%	0.00%	
3. Porcentaje de consultas atendidas para la incorporación al Registro de Agrupaciones para la Salud	Porcentaje	100.00%	100.00%	100.00%	100.00%	100.00%	Se atendieron 3 orientaciones para incorporación al Registro de Agrupaciones para la Salud.
			100.00%	100.00%	100.00%	0.00%	
4. Porcentaje de solicitudes atendidas de aprobación de contratos, convenios, bases y demás instrumentos jurídicos análogos.	Porcentaje	100.00%	100.00%	100.00%	100.00%	100.00%	Se atendieron 17 solicitudes
			100.00%	100.00%	100.00%	0.00%	
5. Porcentaje de solicitudes atendidas de elaboración de proyectos legales, normativos y reglamentarios	Porcentaje	100.00%	100.00%	100.00%	100.00%	100.00%	Se atendieron 20 solicitudes
			100.00%	100.00%	100.00%	0.00%	
Avance programado del proyecto			25.0%	50.0%	75.0%	100.0%	
Avance real del proyecto			25.0%	50.0%	75.0%		

Lic. Berenice López Angeles
Enlace Jurídico

Dra. Vesta Louise Richardson López Collada
Secretaría de Salud

Gobierno del Estado de Morelos
Sistema de Evaluación del Desempeño

IGG-1

Avance físico en el cumplimiento de metas al 3er. trimestre de 2015

15/10/2015

Dependencia/Organismo: Secretaría de Salud		Unidad Responsable de Ejecución: Dirección General de Proyectos y Políticas Públicas en Salud
Vinculación al Plan Estatal de Desarrollo 2013-2018	Eje estratégico: 2. Morelos con Inversión Social para la Construcción de Ciudadanía	Finalidad: 2. Desarrollo Social
	Objetivo: 2.11. Garantizar el Derecho a la Salud	Función: 2.3. Salud
		Subfunción: 2.3.4 Rectoría del Sistema de Salud

Proyecto: 7. Seguimiento a los proyectos prioritarios de la Secretaría de Salud

Indicadores	Meta anual		Cumplimiento trimestral (Programado/Realizado)				Observaciones
	Unidad de medida	Cantidad	1er. Trimestre Meta	2do. Trimestre Meta	3er. Trimestre Meta	4to. Trimestre. Meta	
1. Porcentaje de avance en el seguimiento y atención de acuerdos del Consejo Nacional de Salud (CONASA).	Porcentaje	90.00%	0.00%	0.00%	90.00%	90.00%	Se remitió al Secretariado Técnico del Consejo Nacional de Salud el estatus de los Acuerdos correspondientes a Morelos, con fecha 14 de agosto de 2015
2. Número de Unidades con Expediente Clínico Electrónico (ECE) funcionando	Porcentaje	95.00%	0.00%	0.00%	95.00%	95.00%	El Sistema Informático de Expediente Clínico Electrónico se encuentra en fase de desarrollo
3. Porcentaje de cumplimiento de monitoreo de avance de proyectos prioritarios	Porcentaje	90.00%	0.00%	0.00%	90.00%	90.00%	Se ha mantenido se monitoreo permanente a los Proyectos Prioritarios de la Secretaría de Salud
Avance programado del proyecto			0.0%	0.0%	50.0%	100.0%	
Avance real del proyecto			0.0%	0.0%	53.7%		


Elizabeth O. Robles Carvajal
Directora General de Proyectos y Políticas Públicas en Salud


Elizabeth O. Robles Carvajal
Directora General de Proyectos y Políticas Públicas en Salud

Gobierno del Estado de Morelos
Sistema de Evaluación del Desempeño

IGG-1

Avance físico en el cumplimiento de metas al 3er. trimestre de 2015

09/10/2015

Dependencia/Organismo: Secretaría de Salud		Unidad Responsable de Ejecución: Oficina del Subsecretario de Salud	
Vinculación al Plan Estatal de Desarrollo 2013-2018	Eje estratégico: 2. Morelos con Inversión Social para la Construcción de Ciudadanía	Finalidad: 2. Desarrollo Social	
	Objetivo: 2.11. Garantizar el Derecho a la Salud	Función: 2.3. Salud	
		Subfunción: 2.3.4. Rectoría del Sistema de Salud	

Proyecto: 4. Fortalecimiento de la Coordinación Sectorial de acciones en fomento a la Salud

Indicadores	Meta anual		Cumplimiento trimestral (Programado/Realizado)				Observaciones
	Unidad de medida	Cantidad	1er. Trimestre	2do. Trimestre	3er. Trimestre	4to. Trimestre.	
			Meta	Meta	Meta	Meta	
1. Porcentaje de acuerdos prioritarios presentados en las sesiones de los Órganos Colegiados de Salud	Porcentaje	100.00%	100.00%	100.00%	100.00%	100.00%	Seguimiento a los programas y proyectos de los organismos y a las acciones en materia de salud. Se asistió a 71 Consejos, Comités, Comisiones y Reuniones de Trabajo.
			100.00%	100.00%	100.00%	0.00%	
2. Porcentaje de visitas realizadas a las Unidades Médicas del Estado	Porcentaje	100.00%	100.00%	100.00%	100.00%	100.00%	Se realizaron visitas de diagnóstico a cuatro Centros de Salud: Ixtlico el Grande, Santo Domingo Ocotitlán, Amatlán y Tetelcingo, así como a la Jurisdicción Sanitaria No. II
			100.00%	100.00%	100.00%	0.00%	
Avance programado del proyecto			25.0%	50.0%	75.0%	100.0%	
Avance real del proyecto			25.0%	50.0%	75.0%		


Verónica Méndez Romaniz
Profesional Ejecutivo "A"


Dr. Juan Manuel Calvo Ríos
Subsecretario de Salud

Gobierno del Estado de Morelos
Sistema de Evaluación del Desempeño

IGG-1

Avance físico en el cumplimiento de metas al 3er. trimestre de 2015

15/10/2015

Vinculación al Plan Estatal de Desarrollo 2013-2018	Eje estratégico: 2. Morelos con inversión social para la construcción de ciudadanía Objetivo: 2.11. Garantizar el derecho a la salud	Secretaría de Salud	Unidad Responsable de Ejecución: Dirección General de Coordinación y Supervisión
			Finalidad: 2. Desarrollo Social
			Función: 2.3. Salud
			Subfunción: 2.3.4. Rectoría del Sistema de Salud

Proyecto: 5. Coordinación interinstitucional para el seguimiento de programas y proyectos de la Secretaría de Salud y Organismos Públicos Sectorizados.

Indicadores	Meta anual		Cumplimiento trimestral (Programado/Realizado)				Observaciones
	Unidad de medida	Cantidad	1er. Trimestre	2do. Trimestre	3er. Trimestre	4to. Trimestre.	
			Meta	Meta	Meta	Meta	
1. Programa Operativo Anual (POA) integrado de la Secretaría de Salud y Organismos Públicos sectorizados.	POA	1.00	.00	.00	1.00	1.00	
			.00	.00	1.00	.00	
2. Informes de seguimiento y evaluación integrados de los Proyectos de la Secretaría de Salud y Organismos Públicos sectorizados.	Informe	4.00	1.00	2.00	3.00	4.00	
			1.00	2.00	3.00	.00	
3. Informe integrado de la aportación de la Secretaría de Salud y Organismos Públicos sectorizados para el Informe Anual de Gobierno.	Informe	1.00	.00	.00	.00	1.00	
			.00	.00	.00	.00	
Avance programado del proyecto			8.3%	16.7%	58.3%	100.0%	
Avance real del proyecto			8.3%	16.7%	58.3%		

José Javier Caballero Guzmán
Director de Análisis y Evaluación de los Programas de la Secretaría de Salud

Dr. Martín Alejandro Camacho Franco
Director General de Coordinación y Supervisión

Gobierno del Estado de Morelos
Sistema de Evaluación del Desempeño

IGG-1

Avance físico en el cumplimiento de metas al 3er. trimestre de 2015

15/10/2015

Dependencia/Organismo: Secretaría de Salud		Unidad Responsable de Ejecución: Dirección General de Vinculación y Participación Social	
Vinculación al Plan Estatal de Desarrollo 2013-2018	Eje estratégico: 2. Morelos con Inversión Social para la Construcción de Ciudadanía	Finalidad: 2. Desarrollo Social	
	Objetivo: 2.1.1. Garantizar el derecho a la salud.	Función: 2.3. Salud	
		Subfunción: 2.3.4. Rectoría del Sistema de Salud	

Proyecto: 6. Atención a los grupos vulnerables de la Entidad en materia de servicios de salud

Indicadores	Meta anual		Cumplimiento trimestral (Programado/Realizado)				Observaciones
	Unidad de medida	Cantidad	1er. Trimestre Meta	2do. Trimestre Meta	3er. Trimestre Meta	4to. Trimestre. Meta	
1. Porcentaje de solicitudes atendidas de servicios médicos de los grupos vulnerables de la Entidad.	Porcentaje	95.00%	95.00%	95.00%	95.00%	95.00%	El porcentaje reportado corresponde a nueve solicitudes atendidas, presentadas por la sociedad civil, autoridades municipales y gubernamentales, con relación a la atención de servicios de salud.
			100.00%	100.00%	100.00%	0.00%	
2. Porcentaje de acuerdos realizados con representantes sociales, para definir la pertinencia de las acciones de salud solicitadas.	Porcentaje	100.00%	100.00%	100.00%	100.00%	100.00%	El porcentaje reportado corresponde a once compromisos establecidos con organizaciones no gubernamentales, así como de la iniciativa privada; que redundarán en beneficio de las personas no derechohabientes de la entidad.
			100.00%	100.00%	100.00%	0.00%	
Avance programado del proyecto			25.0%	50.0%	75.0%	100.0%	
Avance real del proyecto			25.7%	51.3%	77.0%		

Martha Patricia Pérez González
Subdirectora de Monitoreo de Procesos de Mejora Continua

Dr. Ricardo Horacio E. Montoya Pulido
Director General de Vinculación y Participación Social

Gobierno del Estado de Morelos
Sistema de Evaluación del Desempeño

IGG-1

Avance físico en el cumplimiento de metas al 3er. trimestre de 2015

15/10/2015


Dependencia/Organismo: Secretaría de Salud


Unidad Responsable de Ejecución:

Vinculación al Plan Estatal de Desarrollo 2013-2018	Eje estratégico: 5. Morelos transparente y con democracia participativa	Objetivo: 5.5. Administrar eficientemente el gasto público, inversión y deuda pública de manera efectiva	Régimen Estatal de Protección Social en Salud de Morelos
			1. Gobierno
			1.5. Asuntos financieros y hacendarios
			1.5.1. Asuntos financieros

Proyecto: 1. Administración de Recursos

Indicadores	Meta anual		Cumplimiento trimestral (Programado/Realizado)				Observaciones
	Unidad de medida	Cantidad	1er. Trimestre	2do. Trimestre	3er. Trimestre	4to. Trimestre.	
			Meta	Meta	Meta	Meta	
1. Recursos federales transferidos a los prestadores de servicios médicos de la CS y la ASF	Miles de Pesos	1,014,905.00	131,155.00	262,309.00	710,895.00	1,014,905.00	No se alcanzó la meta debido a que la Comisión Nacional de Protección Social en Salud, no transfirió los recursos.
			173,634.86	280,502.05	663,762.85	.00	
2. Recursos estatales transferidos a los prestadores de servicios médicos.	Miles de Pesos	106,771.00	22,000.00	44,000.00	106,771.00	106,771.00	Se ha cumplido la meta establecida.
			27,500.00	27,500.00	106,771.24	.00	
3. Reportes financieros elaborados.	Reporte	12.00	3.00	6.00	9.00	12.00	Fueron elaborados los reportes programados.
			3.00	6.00	9.00	.00	
4. Reportes elaborados y entregados a las instancias federales normativas.	Reporte	16.00	4.00	8.00	12.00	16.00	El Régimen Estatal de Protección Social en Salud de Morelos, cuenta con 60 días naturales posteriores al mes de corte para remitir a la Comisión el informe mensual correspondiente.
			3.00	7.00	11.00	.00	
5. Porcentaje de movimientos de personal tramitados oportunamente.	Porcentaje	95.00%	95.00%	95.00%	95.00%	95.00%	Se recibieron 149 trámites de personal, los cuales fueron tramitados con oportunidad.
			100.00%	100.00%	100.00%	0.00%	
6. Porcentaje de trámites de recursos materiales y servicios atendidos oportunamente.	Porcentaje	95.00%	95.00%	95.00%	95.00%	95.00%	Se atendieron de manera oportuna los 73 trámites recibidos.
			92.15%	98.55%	100.00%	0.00%	
7. Porcentaje de solicitudes atendidas por concepto de requerimientos de procesos informáticos.	Porcentaje	95.00%	95.00%	95.00%	95.00%	95.00%	Fueron recibidas 11 solicitudes por concepto de requerimientos de procesos informáticos, las cuales fueron atendidas en su totalidad.
			100.00%	100.00%	100.00%	0.00%	
8. Porcentaje de informes y reportes integrados y entregados oportunamente.	Porcentaje	100.00%	100.00%	100.00%	100.00%	100.00%	Fueron integrados el reporte del 2do. Trim. de Obras y Acciones Relevantes, el IGG del 2do. Trim., así como tres reportes mensuales de indicadores de los meses de junio, julio y agosto.
			100.00%	100.00%	100.00%	0.00%	
9. Porcentaje de solicitudes atendidas por concepto de requerimientos de elaboración de diseños de imagen institucional.	Porcentaje	95.00%	95.00%	95.00%	95.00%	95.00%	Fueron atendidas en su totalidad 23 solicitudes para la elaboración de diseños de imagen institucional.
			100.00%	100.00%	100.00%	0.00%	
Avance programado del proyecto			23.2%	46.3%	77.2%	100.0%	
Avance real del proyecto			23.9%	45.2%	77.8%		


C.P. Juan José de la Fuente Castillo
Director General de Administración


Dr. Roberto Martínez Poblete
Secretario Ejecutivo del Régimen Estatal de Protección Social en Salud de Morelos

Gobierno del Estado de Morelos
Sistema de Evaluación del Desempeño

IGG-1

Avance físico en el cumplimiento de metas al 3er. trimestre de 2015

15/10/2015

Dependencia/Organismo: Secretaría de Salud	Unidad Responsable de Ejecución: Régimen Estatal de Protección Social en Salud de Morelos
Vinculación al Plan Estatal de Desarrollo 2013-2018	Finalidad: 2. Desarrollo Social
Eje estratégico: 2. Morelos con inversión social para la construcción de ciudadanía	Función: 2.3. Salud
Objetivo: 2.11. Garantizar el derecho a la salud	Subfunción: 2.3.4. Rectoría del Sistema de Salud

Proyecto: 2. Atención de asuntos jurídicos

Indicadores	Meta anual		Cumplimiento trimestral (Programado/Realizado)				Observaciones
	Unidad de medida	Cantidad	1er. Trimestre Meta	2do. Trimestre Meta	3er. Trimestre Meta	4to. Trimestre. Meta	
1. Porcentaje de solicitudes atendidas en materia legal y elaboración de instrumentos jurídicos.	Porcentaje	100,00%	100,00%	100,00%	100,00%	100,00%	Fue solicitada la elaboración de los Anexos VII y VIII del Acuerdo de Coordinación para la ejecución del Sistema de Protección Social en Salud en el Estado de Morelos, los cuales se elaboraron en tiempo y forma.
			100,00%	100,00%	100,00%	0,00%	
Avance programado del proyecto			25,0%	50,0%	75,0%	100,0%	
Avance real del proyecto			25,0%	50,0%	75,0%		

Lic. Karla Selene Cardoso Cruz
Subdirectora Jurídica

Dr. Roberto Martínez Poblete
Secretario Ejecutivo del Régimen Estatal de Protección Social en Salud de Morelos

Gobierno del Estado de Morelos
Sistema de Evaluación del Desempeño

IGG-1

Avance físico en el cumplimiento de metas al 3er. trimestre de 2015

15/10/2015

Dependencia/Organismo: Secretaría de Salud		Unidad Responsable de Ejecución: Régimen Estatal de Protección Social en Salud de Morelos	
Vinculación al Plan Estatal de Desarrollo 2013-2018	Eje estratégico: 2. Morelos con inversión social para la construcción de ciudadanía	Finalidad: 2. Desarrollo Social	
	Objetivo: 2.11. Garantizar el derecho a la salud	Función: 2.3. Salud	
Proyecto: 3. Administración y mantenimiento del padrón de beneficiarios del programa seguro popular		Subfunción: 2.3.5 Protección social en salud	

Indicadores	Meta anual		Cumplimiento trimestral (Programado/Realizado)				Observaciones
	Unidad de medida	Cantidad	1er. Trimestre	2do. Trimestre	3er. Trimestre	4to. Trimestre	
			Meta	Meta	Meta	Meta	
1. Población afiliada al seguro popular que no cuenta con un esquema de seguridad social.	Persona	999.863,00	1.023.258,00	999.863,00	999.863,00	999.863,00	Para el ejercicio 2015, la Comisión Nacional de Procción Social en Salud determinó mediante el Anexo II del Acuerdo de Coordinación para la Ejecución del Sistema de Protección Social en Salud del Estado de Morelos, una meta anual sin variaciones mes a mes, manteniendo el Padrón de Beneficiarios al Programa Seguro Popular a una cifra de 999.863 personas, teniendo al cierre del trimestre 537.968 MUJERES y 461.895 HOMBRES.
			999.863,00	999.863,00	999.863,00	,00	
2. Población reafiliada al seguro popular	Persona	149.114,00	14.105,00	56.421,00	98.737,00	149.114,00	El dato proporcionado es con corte al mes de agosto, ya que la CNPSS realiza sus validaciones después del día 10 de cada mes. MUJERES 45.370 HOMBRES 37.348.
			18.257,00	49.946,00	82.718,00	,00	
Avance programado del proyecto			17,2%	43,9%	70,6%	100,0%	
Avance real del proyecto			18,3%	41,7%	65,2%		


C. Bertha Rodríguez Báez
Directora General de Afiliación y Operación


Dr. Roberto Martínez Poblete
Secretario Ejecutivo del Régimen Estatal de Protección Social en Salud de Morelos



Gobierno del Estado de Morelos
Sistema de Evaluación del Desempeño

IGG-1

Avance físico en el cumplimiento de metas al 3er. trimestre de 2015

15/10/2015

Dependencia/Organismo: Secretaría de Salud	Unidad Responsable de Ejecución: Régimen Estatal de Protección Social en Salud de Morelos
Vinculación al Plan Estatal de Desarrollo 2013-2018	Eje estratégico: 2. Morelos con inversión social para la construcción de ciudadanía
	Objetivo: 2.12. Abatir las enfermedades infectocontagiosas y las enfermedades crónicas degenerativas, con oportunidad y sin vulnerar sus derechos en el mejoramiento de su estado de salud
	Proyecto: 4. Gestión de servicios de salud para los afiliados al seguro popular
	Finalidad: 2. Desarrollo Social
	Función: 2.3. Salud
	Subfunción: 2.3.5. Protección social en salud

Indicadores	Meta anual		Cumplimiento trimestral (Programado/Realizado)				Observaciones
	Unidad de medida	Cantidad	1er. Trimestre	2do. Trimestre	3er. Trimestre	4to. Trimestre.	
1. Porcentaje de quejas por concepto de los derechos vulnerados a los afiliados al seguro popular, gestionadas de manera positiva.	Porcentaje	85,00%	Meta	Meta	Meta	Meta	Fueron presentadas 196 quejas de las cuales se gestionaron 157 de manera positiva, Hombres 37, Mujeres 98, Anónimas 61.
			85,00%	85,00%	85,00%	85,00%	
2. Porcentaje de usuarios afiliados al seguro popular satisfechos por el servicio médico recibido.	Porcentaje	85,00%	84,55%	80,00%	80,10%	0,00%	Durante el trimestre se realizaron 4,974 encuestas de satisfacción, de las cuales resultaron satisfechos 4,668 y 306 insatisfechos, habiendo aplicado 1,360 encuestas a hombres y 3,614 a mujeres.
			85,00%	85,00%	85,00%	85,00%	
3. Capacitación continua del personal de la Dirección General de Gestión de Servicios de Salud	Persona	214,00	93,61%	92,79%	93,84%	0,00%	Se capacitó en el 1er. trimestre a 56 personas, en el 2do. 113 y en el 3ro. 44: Julio 0, Agosto 3, Septiembre 41.
			46,00	106,00	155,00	214,00	
4. Prestadores de servicios médicos capacitados en el manejo de la cartera de servicios del seguro popular.	Persona	1.200,00	56,00	169,00	213,00	00	Fueron capacitadas en el 1er. Trimestre: 406 prestadores de servicios, en el 2do. 550 y en 3ro. 1,256: Julio 271; Agosto 151 y Septiembre 834.
			300,00	650,00	850,00	1.200,00	
5. Porcentajes de gestiones atendidas de manera satisfactoria en hospitales de la red prestadora de servicios.	Porcentaje	85,00%	406,00	956,00	2.212,00	00	En este Tercer trimestre: 1,519 gestiones registradas, 1,373 gestiones satisfactorias. Hombres: 519. Mujeres: 1,000
			85,00%	85,00%	85,00%	85,00%	
6. Supervisiones a gestores de servicios de salud	Supervisión	340,00	78,88%	88,44%	90,38%	0,00%	Al tercer trimestre se han realizado un total de 260 supervisiones a Gestores del Seguro Popular; 222 Fijos en Hospitales, así como a 38 Intinerantes, de las cuales fueron realizadas 76 a hombres y 184 a mujeres.
			93,00	186,00	263,00	340,00	
7. Porcentaje de expedientes de casos del Seguro Médico Siglo XXI (SMSXXI) revisados.	Porcentaje	95,00%	82,00	173,00	260,00	00	Se realizó en el trimestre la revisión de 346 expedientes de los cuales 178 corresponden a hombres y 168 son mujeres
			95,00%	95,00%	95,00%	95,00%	
8. Porcentaje de expedientes de casos del Sistema de Portabilidad revisados.	Porcentaje	95,00%	100,00%	100,00%	100,00%	0,00%	Se realizó en el trimestre la revisión de 519 expedientes de los cuales 151 son hombres y 368 son mujeres
			95,00%	95,00%	95,00%	95,00%	
9. Unidades médicas prestadoras de servicios monitoreadas.	Unidad de salud	912,00	100,00%	100,00%	100,00%	0,00%	Se monitorearon en el 1er. trimestre:156, en el 2do.169 y en 3ro. 210: Julio 75, Agosto 56 y Septiembre 79.
			228,00	456,00	684,00	912,00	
10. Reuniones realizadas con los prestadores de servicios médicos	Reuniones	30,00	156,00	325,00	535,00	00	Se realizaron en el 1er. trimestre 6 reuniones, en el 2do. 9 y en el 3ro. 9: Julio: 1, Agosto: 5, Septiembre: 3
			6,00	15,00	21,00	30,00	
Avance programado del proyecto			6,00	15,00	24,00	00	
Avance real del proyecto			24%	51%	74%	100,0%	
			25%	55%	89%		

Dra. María del Rosario Ávila Abárca
Directora General de Gestión de Servicios de Salud

Dr. Roberto Martínez Poblete
Secretario Ejecutivo del Régimen Estatal de Protección Social en Salud de Morelos

Gobierno del Estado de Morelos
Sistema de Evaluación del Desempeño


IGG-1


Avance físico en el cumplimiento de metas al 3er. trimestre de 2015


15/10/2015

Dependencia/Organismo: Secretaría de Salud	Unidad Responsable de Ejecución: Régimen Estatal de Protección Social en Salud
Vinculación al Plan Estatal de Desarrollo 2013-2018	Eje estratégico: 2. Morelos con inversión social para la construcción de ciudadanía
	Objetivo: 2.1. Reducir las condiciones de pobreza, marginación y desigualdad de la Población.
	Finalidad: 2. Desarrollo Social
	Función: 2.3. Salud
	Subfunción: 2.3.1 Prestación de Servicios de Salud a la Comunidad

Proyecto: 5. PROSPERA Programa de Inclusión Social

Indicadores	Meta anual		Cumplimiento trimestral (Programado/Realizado)				Observaciones
	Unidad de medida	Cantidad	1er. Trimestre	2do. Trimestre	3er. Trimestre	4to. Trimestre.	
			Meta	Meta	Meta	Meta	
1. Porcentaje de mujeres embarazadas y en lactancia con suplemento alimenticio.	Porcentaje	90.00%	0.00%	0.00%	90.00%	90.00%	El porcentaje corresponde a la cantidad de 5,310 mujeres embarazadas y lactando que recibieron suplemento alimenticio.
2. Porcentaje de atención en salud a familias beneficiarias de PROSPERA Programa de Inclusión Social	Porcentaje	95.00%	0.00%	0.00%	95.00%	95.00%	El porcentaje representa la cantidad de 7,181 familias que reciben atención en salud beneficiarias del programa PROSPERA Programa de Inclusión Social.
			0.00%	0.00%	98.90%	0.00%	
3. Porcentaje de niños con suplementos alimenticios.	Porcentaje	85.00%	0.00%	0.00%	85.00%	85.00%	El porcentaje corresponde a la cantidad de 16,050 niños y niñas que reciben suplementos alimenticios.
			0.00%	0.00%	97.00%	0.00%	
Avance programado del proyecto			0.0%	0.0%	50.0%	100.0%	
Avance real del proyecto			0.0%	0.0%	54.3%		


Dra. Rosa Ruiz Ramos
Encargada del Programa PROSPERA Programa de Inclusión Social


Dr. Roberto Matínez Poblete
Secretario Ejecutivo del Régimen Estatal de Protección Social en Salud de Morelos



MORELOS
PODER EJECUTIVO

Secretaría de Salud

Informes de Gestión Gubernamental 2015

Reportes de avance financiero

1. Oficina del Secretario de Salud
2. Dirección General de Proyectos y Políticas Públicas en Salud
3. Oficina del Subsecretario de Salud
4. Dirección General de Coordinación y Supervisión
5. Dirección General de Vinculación y Participación Social

Organismos sectorizados

1. Régimen Estatal de Protección Social en Salud
2. Hospital del Niño Morelense
3. Comisión Estatal de Arbitraje Médico
4. Sistema para el Desarrollo Integral de la Familia del Estado de Morelos
5. Servicios de Salud Morelos

Octubre, 2015

Gobierno del Estado de Morelos
Sistema de Evaluación del Desempeño
Avance financiero al 3er. Trimestre de los proyectos registrados en el Programa Operativo Anual 2015

Dependencia/Organismo:		Secretaría de Salud				Fecha:		26/10/2015						
Unidad Administrativa / Proyecto		Autorizado anual (Miles de pesos)				Ejercido en el Trimestre (Miles de pesos)				Ejercido acumulado (Miles de pesos)				Observaciones
		Gasto corriente	Inversión		Total	Gasto corriente	Inversión		Total	Gasto corriente	Inversión		Total	
			Estatal	Federal			Estatal	Federal			Estatal	Federal		
Oficina del Secretario de Salud	1. Fortalecimiento de la Rectoría y los Vínculos de la Secretaría de Salud.	14,274.4	0.0	0.0	14,274.4	4,155.1			4,155.1	9,603.9	0.0	0.0	9,603.9	Incluye Presupuesto Ejercido a Septiembre, de la Dir. Gral. Jurídica, ahora Unidad de Enlace Jurídico y Dir. Gral. de Coord. Administrativa. Ahora UEFA.
Dirección General de Proyectos y Políticas Públicas en Salud	7. Seguimiento a los proyectos prioritarios de la Secretaría de Salud	672.5	0.0	0.0	672.5	138.1			138.1	138.1	0.0	0.0	138.1	
Oficina del Subsecretario de Salud	4. Fortalecimiento de la Coordinación Sectorial de acciones en fomento a la salud	2,258.9	0.0	0.0	2,258.9	434.0			434.0	1,271.5	0.0	0.0	1,271.5	
Dirección General de Coordinación y Supervisión	5. Coordinación interinstitucional para el seguimiento de programas y proyectos de la Secretaría de Salud y Organismos Públicos Sectorizados.	1,661.4	0.0	0.0	1,661.4	363.4			363.4	1,036.1	0.0	0.0	1,036.1	
Dirección General de Vinculación y Participación Social	6. Atención a los grupos vulnerables de la Entidad en materia de servicios de salud	1,457.8	0.0	0.0	1,457.8	298.5			298.5	916.6	0.0	0.0	916.6	
Total Secretaria de Salud		20,325.00	-	-	20,325.00	5,389.08	-	-	5,389.08	12,966.29	-	-	12,966.29	


CP. Angela Hernández Cruz
 Enlace Financiero Administrativo

Dr. Juan Manuel Calvo Ríos
 Subsecretario de Salud

Gobierno del Estado de Morelos
Sistema de Evaluación del Desempeño
Avance financiero al 3er. Trimestre de los proyectos registrados en el Programa Operativo Anual 2015

IGG-2

Dependencia/Organismo:		Secretaría de Salud						Fecha:		26/10/2015		
Unidad Administrativa / Proyecto		Autorizado anual (Miles de pesos)			Ejercido en el Trimestre (Miles de pesos)			Ejercido acumulado (Miles de pesos)			Observaciones	
		Gasto		Total	Gasto		Total	Gasto		Total		
		Estatal	Federal		Estatal	Federal		Estatal	Federal			
Régimen Estatal de Protección Social en Salud	1. Gestión administración y transferencia de Recursos Financieros.	110.000,0	1.036.801,0	1.146.801,0	80.550,2	663.553,8	744.104,0	108.050,2	951.659,9	1.059.710,2		
	2. Atención de asuntos jurídicos	-	1.044,9	1.044,9	-	209,0	209,0	-	589,2	589,2		
	3. Administración y mantenimiento del padrón de beneficiarios del programa seguro popular	-	28.068,1	28.068,1	-	3.514,9	3.514,9	-	9.997,3	9.997,3		
	4.- Gestión de Servicios de Salud para los Afiliados al Seguro Popular.	-	10.337,0	10.337,0	-	1.606,3	1.606,3	-	4.654,9	4.654,9		
	5. PROSPERA Programa de Inclusión Social	-	53.673,7	53.673,7	-	10.142,8	10.142,8	-	10.142,8	10.142,8		
Total REPSS		110.000,0	1.129.924,7	1.239.924,7	80.550,2	679.026,8	759.577,0	108.050,2	977.044,0	1.085.094,3		


C.P. Juan José de la Fuente Castillo
Director General de Administración


Dr. Roberto Martínez Poblete
Secretario Ejecutivo del Régimen Estatal de Protección Social en Salud

