




MORELOS
PODER EJECUTIVO

Secretaría de Salud

Informes de Gestión Gubernamental 2014

Reportes de avance financiero



1. Oficina del Secretario de Salud
2. Dirección General de Coordinación Administrativa
3. Dirección General Jurídica
4. Oficina del Subsecretario de Salud
5. Dirección General de Coordinación y Supervisión
6. Dirección General de Vinculación y Participación Social

1. Régimen Estatal de Protección Social en Salud
2. Hospital del Niño Morelense
3. Comisión Estatal de Arbitraje Médico
4. Sistema para el Desarrollo Integral de la Familia del Estado de Morelos
5. Servicios de Salud Morelos

Enero, 2015

Gobierno del Estado de Morelos
Sistema de Evaluación del Desempeño

IGG-1

Avance físico en el cumplimiento de metas al 4to. trimestre de 2014

15/01/2015

Dependencia/Organismo: Secretaría de Salud		Unidad Responsable de Ejecución: Oficina de la Secretaría de Salud
Vinculación al Plan Estatal de Desarrollo 2013-2018	Eje estratégico: 2. Morelos con Inversión Social para la Construcción de Ciudadanía	Finalidad: 2. Desarrollo Social
	Objetivo: 2.11. Garantizar el Derecho a la Salud	Función: 2.3. Salud
		Subfunción: 2.3.4. Rectoría del Sistema de Salud

Proyecto: 1. Fortalecimiento de la Rectoría y los Vínculos de la Secretaría de Salud

Indicadores	Meta anual		Cumplimiento trimestral (Programado/Realizado)				Observaciones
	Unidad de medida	Cantidad	1er. Trimestre	2do. Trimestre	3er. Trimestre	4to. Trimestre.	
			Meta	Meta	Meta	Meta	
1. Porcentaje de peticiones ciudadanas atendidas en materia de salud	Porcentaje	100.00%	100.00%	100.00%	100.00%	100.00%	Se recibieron 91 peticiones ciudadanas, 63 de manera oficial y 28 vía telefónica y presencial.
2. Porcentaje de asistencia a reuniones municipales, estatales y nacionales	Porcentaje	100.00%	100.00%	100.00%	100.00%	100.00%	Se acudió al Consejo Nacional de Salud, Consejos Estatales, Reunión Municipios Saludables, Reuniones con la Secretaría de Salud Federal
			100.00%	100.00%	100.00%	100.00%	
3. Porcentaje de giras de trabajo realizadas a los municipios del Estado.	Porcentaje	100.00%	100.00%	100.00%	100.00%	100.00%	Municipios visitados, tetela del volcán, cuautla, yautepec, xochitepec, tepoztlán, cuernavaca.
			100.00%	100.00%	100.00%	100.00%	
Avance programado del proyecto			25.0%	50.0%	75.0%	100.0%	
Avance real del proyecto			25.0%	50.0%	75.0%	100.0%	

Dr. Arturo Gutiérrez Carrillo
Coordinador de Enlace

Dra. Vesta Richardson López Collada
Secretaria de Salud

Gobierno del Estado de Morelos
Sistema de Evaluación del Desempeño

IGG-1

Avance físico en el cumplimiento de metas al 4to. trimestre de 2014

15/01/2015

Dependencia/Organismo: Secretaría de Salud		Unidad Responsable de Ejecución: Dirección General de Coordinación Administrativa
Vinculación al Plan Estatal de Desarrollo 2013-2018	Eje estratégico: 2. Morelos con Inversión Social para la Construcción de Ciudadanía	Finalidad: 2. Desarrollo Social
	Objetivo: 2.11. Garantizar el Derecho a la Salud	Función: 2.3. Salud
		Subfunción: 2.3.4. Rectoría del Sistema de Salud

Proyecto: 2. Administración de los recursos financieros, humanos y materiales de la Secretaría de Salud

Indicadores	Meta anual		Cumplimiento trimestral (Programado/Realizado)				Observaciones
	Unidad de medida	Cantidad	1er. Trimestre	2do. Trimestre	3er. Trimestre	4to. Trimestre.	
			Meta	Meta	Meta	Meta	
1. Porcentaje de Manuales Administrativos Actualizados	Porcentaje	100.00%	100.00%	100.00%	100.00%	100.00%	CON FECHA 20 E NOVIEMBRE, SE CONCLUYÓ LA ACTUALIZACIÓN DE MANUALES ADMINISTRATIVOS DE LA SECRETARÍA DE SALUD
2. Porcentaje de movimientos e incidencias de personal atendidos	Porcentaje	100.00%	100.00%	100.00%	100.00%	100.00%	SE TRAMITARON 19 MOVIMIENTOS DE PERSONAL QUE INCLUYEN PERSONAL DE NOMBRAMIENTO Y DE ESTRUCTURA, 8 TRÁMITES PARA ENVÍO DE INCAPACIDADES, ASÍ COMO 4 TRÁMITES DE INCIDENCIAS DE PERSONAL DE ACUERDO AL CALENDARIO ESTABLECIDO POR LA D.G.R.H.
			100.00%	100.00%	100.00%	100.00%	
3. Porcentaje de solicitudes atendidas y tramitadas relacionadas con cursos de capacitación	Porcentaje	100.00%	100.00%	100.00%	100.00%	100.00%	SE TRAMITARON 16 LISTAS DE PERSONAL QUE ACUDIÓ A CURSOS DE CAPACITACIÓN
			100.00%	100.00%	100.00%	100.00%	
4. Tiempo promedio de respuesta en la atención de solicitudes de liberación de recursos financieros, materiales y de servicios generales	Días/solicitud	10.00	10.00	10.00	10.00	10.00	SE DIÓ OPORTUNA ATENCIÓN A 163 SOLICITUDES DE LIBERACIÓN DE RECURSOS, LAS CUALES SE INGRESARON A LA USAF Y A LA DIRECCIÓN GENERAL DE GESTIÓN DE PAGO DE SERVICIOS.
			10.00	10.00	10.00	10.00	
5. Porcentaje de vehículos oficiales que cumplen con el Programa de Mantenimiento Preventivo Vehicular.	Porcentaje	100.00%	100.00%	100.00%	100.00%	100.00%	SE REALIZÓ MANTENIMIENTO CORRECTIVO DEL VEHÍCULO DODGE ATTITUDE MODELO 2010, PLACAS PXN-1158
			100.00%	100.00%	100.00%	100.00%	
Avance programado del proyecto			25.0%	50.0%	75.0%	100.0%	
Avance real del proyecto			25.0%	50.0%	75.0%	100.0%	

Lic. Ivana Martínez Hernández / Lic. Eloisa Miranda Ávila
Dir. de Rec. Financieros y Mat. / Dir. de Rec. Humanos y A.A.

Mtro. Noé Ortiz-López
Director General de Coordinación Administrativa

Gobierno del Estado de Morelos
Sistema de Evaluación del Desempeño

IGG-1


Avance físico en el cumplimiento de metas al 4to. Trimestre de 2014

07/01/2015

Dependencia/Organismo: Secretaría de Salud		Unidad Responsable de Ejecución: Dirección General Jurídica	
Vinculación al Plan Estatal de Desarrollo 2013-2018	Eje estratégico: 2. Morelos con Inversión Social para la Construcción de Ciudadanía	Finalidad: 2. Desarrollo Social	
	Objetivo: 2.11. Garantizar el Derecho a la Salud	Función: 2.3. Salud	
		Subfunción: 2.3.4. Rectoría del Sistema de Salud	

Proyecto: 3. Atención de Asuntos Jurídicos de la Secretaría de Salud

Indicadores	Meta anual		Cumplimiento trimestral (Programado/Realizado)				Observaciones
	Unidad de medida	Cantidad	1er. Trimestre Meta	2do. Trimestre Meta	3er. Trimestre Meta	4to. Trimestre. Meta	
1. Porcentaje de consultas atendidas en materia jurídica	Porcentaje	100.00%	100.00%	100.00%	100.00%	100.00%	Se atendieron 275 consultas jurídicas
2. Porcentaje de solicitudes de información pública atendidas	Porcentaje	100.00%	100.00%	100.00%	100.00%	100.00%	Se atendieron 11 solicitudes de información pública y 5 orientaciones respecto al derecho de petición
3. Porcentaje de consultas atendidas para la incorporación al Registro de Agrupaciones para la Salud	Porcentaje	100.00%	100.00%	100.00%	100.00%	100.00%	Se atendieron 10 orientaciones para incorporación al Registro de Agrupaciones para la Salud
4. Porcentaje de solicitudes atendidas de aprobación de contratos, convenios, bases y demás instrumentos jurídicos análogos.	Porcentaje	100.00%	100.00%	100.00%	100.00%	100.00%	Se atendieron solicitudes 13 solicitudes
5. Porcentaje de solicitudes atendidas de elaboración de proyectos legales, normativos y reglamentarios	Porcentaje	100.00%	100.00%	100.00%	100.00%	100.00%	Se atendieron 10 solicitudes
Avance programado del proyecto			25.0%	50.0%	75.0%	100.0%	
Avance real del proyecto			25.0%	50.0%	75.0%	100.0%	


Lic. Dennia Aline Trejo Perea
Directora Jurídica


Lic. Berenice López Angeles
Directora General Jurídica

Gobierno del Estado de Morelos
Sistema de Evaluación del Desempeño

IGG-1

Avance físico en el cumplimiento de metas al 4to. trimestre de 2014

15/01/2015

Dependencia/Organismo: Secretaría de Salud		Unidad Responsable de Ejecución: Oficina del Subsecretario de Salud	
Vinculación al Plan Estatal de Desarrollo 2013-2018	Eje estratégico: Morelos con Inversión Social para la Construcción de Ciudadanía	Finalidad: 2. Desarrollo Social	
	Objetivo: Garantizar el Derecho a la Salud	Función: 2.3. Salud	
		Subfunción: 2.3.4. Rectoría del Sistema de Salud	

Proyecto: 4. Fortalecimiento de la Coordinación Sectorial de acciones en fomento a la Salud

Indicadores	Meta anual		Cumplimiento trimestral (Programado/Realizado)				Observaciones
	Unidad de medida	Cantidad	1er. Trimestre	2do. Trimestre	3er. Trimestre	4to. Trimestre.	
1. Porcentaje de acuerdos prioritarios presentados en las sesiones de los Órganos Colegiados de Salud	Porcentaje	100.00%	Meta	Meta	Meta	Meta	El Consejo Estatal de Salud llevo a cabo la Segunda Sesión Ordinaria el día 10 de Noviembre, así mismo se informa que se asistio a la sesión ordinaria del Comité Estatal de Atención al Envejecimiento, del Consejo Estatal de Trasplantes, Comité Estatal del Programa de Acción: Tuberculosis, Consejo Estatal para la Prevención y el Tratamiento del Cáncer en la Infancia y la Adolescencia, Consejo Estatal para la Prevención y Control del VIH y Vacunación.
			100.00%	100.00%	100.00%	100.00%	
2. Porcentaje de visitas realizadas en relación a las visitas programadas, a las Unidades Médicas del Estado	Porcentaje	100.00%	Meta	Meta	Meta	Meta	Seguimiento a las visitas de diagnóstico a los Centros de Salud de Amacuzac, San Gabriel las Palmas, y a las Reuniones de Municipios Saludables en las tres Jurisdicciones Cuernavaca, Jojutla y Yauatepec.
			100.00%	100.00%	100.00%	100.00%	
Avance programado del proyecto			25.0%	50.0%	75.0%	100.0%	
Avance real del proyecto			25.0%	50.0%	75.0%	100.0%	

Dr. Juan Manuel Calvo Ríos
Subsecretario de Salud

Dr. Juan Manuel Calvo Ríos
Subsecretario de Salud

Gobierno del Estado de Morelos
Sistema de Evaluación del Desempeño

IGG-1


Avance físico en el cumplimiento de metas al 4to. trimestre de 2014


15/01/2015

Dependencia/Organismo: Secretaría de Salud		Unidad Responsable de Ejecución: Dirección General de Coordinación y Supervisión
Vinculación al Plan Estatal de Desarrollo 2013-2018	Eje estratégico: 2. Morelos con inversión social para la construcción de ciudadanía	Finalidad: 2. Desarrollo Social
	Objetivo: 2.11. Garantizar el derecho a la salud	Función: 2.3. Salud
		Subfunción: 2.3.4. Rectoría del Sistema de Salud

Proyecto: 5. Coordinación interinstitucional para el seguimiento de programas y proyectos de la Secretaría de Salud y Organismos Públicos Sectorizados.

Indicadores	Meta anual		Cumplimiento trimestral (Programado/Realizado)				Observaciones
	Unidad de medida	Cantidad	1er. Trimestre	2do. Trimestre	3er. Trimestre	4to. Trimestre.	
			Meta	Meta	Meta	Meta	
1. Programa Operativo Anual (POA) integrado de la Secretaría de Salud y Organismos Públicos sectorizados.	POA	1.00	.00	.00	1.00	1.00	
			.00	.00	1.00	1.00	
2. Informes de seguimiento y evaluación integrados de los Proyectos de la Secretaría de Salud y Organismos Públicos sectorizados.	Informe	4.00	1.00	2.00	3.00	4.00	
			1.00	2.00	3.00	4.00	
3. Informe integrado de la aportación de la Secretaría de Salud y Organismos Públicos sectorizados para el Informe Anual de Gobierno.	Informe	1.00	.00	.00	.00	1.00	
			.00	.00	.00	1.00	
Avance programado del proyecto			8.3%	16.7%	58.3%	100.0%	
Avance real del proyecto			8.3%	16.7%	58.3%	100.0%	


Jesús Javier Caballero Guzmán
Director de Análisis y Evaluación de los Programas de la Secretaría de Salud


Dr. Martín Alejandro Camacho Franco
Director General de Coordinación y Supervisión

Gobierno del Estado de Morelos
Sistema de Evaluación del Desempeño

IGG-1

Avance físico en el cumplimiento de metas al 4to. trimestre de 2014

15/01/2015

Dependencia/Organismo: Secretaría de Salud	Unidad Responsable de Ejecución: Dirección General de Vinculación y Participación Social
Vinculación al Plan Estatal de Desarrollo 2013-2018	Eje estratégico: 2. Morelos con Inversión Social para la Construcción de Ciudadanía
Objetivo: 2.1.1. Garantizar el derecho a la salud.	Finalidad: 2. Desarrollo Social
	Función: 2.3. Salud
	Subfunción: 2.3.4. Rectoría del Sistema de Salud

Proyecto: 6. Atención a los grupos vulnerables de la Entidad en materia de servicios de salud

Indicadores	Meta anual		Cumplimiento trimestral (Programado/Realizado)				Observaciones
	Unidad de medida	Cantidad	1er. Trimestre	2do. Trimestre	3er. Trimestre	4to. Trimestre.	
			Meta	Meta	Meta	Meta	
1. Porcentaje de solicitudes atendidas de servicios médicos de los grupos vulnerables de la Entidad.	Porcentaje	95.00%	95.00%	95.00%	95.00%	95.00%	El porcentaje reportado corresponde a veinte solicitudes atendidas, presentadas por la sociedad civil, autoridades municipales y gubernamentales, con relación a la atención de servicios de salud.
			95.00%	95.00%	100.00%	100.00%	
2. Porcentaje de acuerdos realizados con representantes sociales, para definir la pertinencia de las acciones de salud solicitadas.	Porcentaje	100.00%	100.00%	100.00%	100.00%	100.00%	El porcentaje reportado corresponde a once compromisos establecidos con organizaciones civiles y no gubernamentales, así como de la iniciativa privada; que redundarán en beneficio de las personas no derechohabientes de la entidad.
			100.00%	100.00%	100.00%	100.00%	
Avance programado del proyecto			25.0%	50.0%	75.0%	100.0%	
Avance real del proyecto			25.0%	50.0%	77.0%	102.6%	

MARTHA PATRICIA PÉREZ GONZÁLEZ
SUBDIRECTORA DE MONITOREO DE PROCESOS DE MEJORA CONTINUA

DR. RICARDO HORACIO EVARITO MONTÓYA PULIDO
DIRECTOR GENERAL DE VINCULACIÓN Y PARTICIPACIÓN SOCIAL

Gobierno del Estado de Morelos
 Sistema de Evaluación del Desempeño
 Avance financiero al 4to. Trimestre de los proyectos registrados en el Programa Operativo Anual 2014

Dependencia/Organismo: **Secretaría de Salud**

Fecha: **24/01/2015**

Unidad Administrativa / Proyecto	Autorizado anual (Miles de pesos)				Ejercido en el Trimestre (Miles de pesos)				Ejercido acumulado (Miles de pesos)				Por ejercer Cantidad (Miles de pesos)	Observaciones
	Gasto Corriente	Inversión		Total	Gasto Corriente	Inversión		Total	Gasto Corriente	Inversión		Total		
		Estatal	Federal			Estatal	Federal			Estatal	Federal			
Oficina del Secretario de Salud	9,212.82	-	-	9,212.82	3,674.89			3,674.89	8,183.96	-	-	8,183.96	1,028.86	
Dirección General de Coordinación Administrativa	3,709.06	-	-	3,709.06	1,646.62			1,646.62	3,676.81	-	-	3,676.81	32.25	
Dirección General Jurídica	1,722.83	-	-	1,722.83	751.93			751.93	1,737.25	-	-	1,737.25	14.42	
Oficina del Subsecretario de Salud	2,545.79	-	-	2,545.79	1,003.37			1,003.37	2,354.52	-	-	2,354.52	191.27	
Dirección General de Coordinación y Supervisión	1,638.40	-	-	1,638.40	686.80			686.80	1,574.68	-	-	1,574.68	63.72	
Dirección General de Vinculación y Participación Social	1,496.07	-	-	1,496.07	581.80			581.80	1,422.15	-	-	1,422.15	73.92	
Total Secretaría de Salud	20,324.97	-	-	20,324.97	8,345.41	-	-	8,345.41	18,949.37	-	-	18,949.37	1,375.60	

Mtro. Néstor Ortiz López
 Director General de Coordinación Administrativa

Dr. Juan Manuel Calvo Ríos
 Subsecretario de Salud