



**MORELOS**  
PODER EJECUTIVO

## Secretaría de Salud


# Informes de Gestión Gubernamental 2015

**Reportes de avance físico-financiero al primer trimestre de los proyectos registrados en el Programa Operativo Anual 2015, de las siguientes Unidades Responsables de Ejecución:**

1. Oficina del Secretario de Salud
2. Dirección General de Coordinación Administrativa
3. Dirección General Jurídica
4. Oficina del Subsecretario de Salud
5. Dirección General de Coordinación y Supervisión
6. Dirección General de Vinculación y Participación Social

### Organismos sectorizados

1. Régimen Estatal de Protección Social en Salud
2. Hospital del Niño Morelense
3. Comisión Estatal de Arbitraje Médico
4. Sistema para el Desarrollo Integral de la Familia del Estado de Morelos
5. Servicios de Salud Morelos



**Abril, 2015**

Gobierno del Estado de Morelos  
Sistema de Evaluación del Desempeño

IGG-1

Avance físico en el cumplimiento de metas al 1er. trimestre de 2015

00/01/1900

Dependencia/Organismo: Secretaría de Salud	Unidad Responsable de Ejecución: Oficina de la Secretaría de Salud
Vinculación al Eje estratégico: 2. Morelos con Inversión Social para la Construcción de Ciudadanía	Finalidad: 2. Desarrollo Social
Plan Estatal de Desarrollo 2013-2018	Objetivo: 2.11. Garantizar el Derecho a la Salud
	Función: 2.3. Salud
	Subfunción: 2.3.4. Rectoría del Sistema de Salud

Proyecto: 1. Fortalecimiento de la Rectoría y los Vínculos de la Secretaría de Salud

Indicadores	Meta anual		Cumplimiento trimestral (Programado/Realizado)				Observaciones
	Unidad de medida	Cantidad	1er. Trimestre Meta	2do. Trimestre Meta	3er. Trimestre Meta	4to. Trimestre. Meta	
1. Porcentaje de peticiones ciudadanas atendidas en materia de salud	Porcentaje	100.00%	100.00%	0.00%	0.00%	0.00%	se tramitaron 49 solicitudes escritas y 10 de manera directa
2. Porcentaje de asistencia a reuniones municipales, estatales y nacionales	Porcentaje	100.00%	100.00%	0.00%	0.00%	0.00%	se asistió a CNS, Reunión municipios saludables, reuniones con el nivel federal, reuniones de gabinete, reuniones intersectoriales.
3. Porcentaje de giras de trabajo realizadas a los municipios del Estado.	Porcentaje	100.00%	100.00%	0.00%	0.00%	0.00%	Giras por los municipios de Cuernavaca, Tepoztlán, Temixco, Zapata, Cuautla, Tlaltizapán
Avance programado del proyecto			25.0%	50.0%	75.0%	100.0%	
Avance real del proyecto			25.0%				

D. Arturo Gutiérrez Carrillo  
Coordinador de Enlace de la Secretaría de Salud

Dra. Vesta Richardson López Collada  
Secretaría de Salud en el Estado

Gobierno del Estado de Morelos  
Sistema de Evaluación del Desempeño

IGG-1

Avance físico en el cumplimiento de metas al 1er. trimestre de 2015

15/04/2015

Dependencia/Organismo: Secretaría de Salud		Unidad Responsable de Ejecución: Dirección General de Coordinación Administrativa	
Vinculación al Plan Estatal de Desarrollo 2013-2018	Eje estratégico: 2. Morelos con Inversión Social para la Construcción de Ciudadanía	Finalidad: 2. Desarrollo Social	
	Objetivo: 2.11. Garantizar el Derecho a la Salud	Función: 2.3. Salud	
		Subfunción: 2.3.4. Rectoría del Sistema de Salud	

Proyecto: 2. Administración de los recursos financieros, humanos y materiales de la Secretaría de Salud

Indicadores	Meta anual		Cumplimiento trimestral (Programado/Realizado)				Observaciones
	Unidad de medida	Cantidad	1er. Trimestre	2do. Trimestre	3er. Trimestre	4to. Trimestre.	
			Meta	Meta	Meta	Meta	
1. Porcentaje de Manuales Administrativos Actualizados	Porcentaje	100.00%	100.00%	100.00%	100.00%	100.00%	Se llevó a cabo la actualización de Manuales Administrativos, autorizados con fecha 20 de noviembre de 2014.
2. Porcentaje de movimientos e incidencias de personal atendidos	Porcentaje	100.00%	100.00%	0.00%	0.00%	0.00%	Se realizaron 27 seguimientos y trámites de movimientos e incidencias de personal de estructura y de nombramiento por tiempo determinado; así como la elaboración, trámite y seguimiento de las nóminas de personal de nombramiento.
			100.00%	100.00%	100.00%	100.00%	
3. Porcentaje de solicitudes atendidas y tramitadas relacionadas con cursos de capacitación	Porcentaje	100.00%	100.00%	0.00%	0.00%	0.00%	Se tramitaron 06 listas de asistencia para cursos de capacitación ante la Dirección General de Recursos Humanos.
			100.00%	100.00%	100.00%	100.00%	
4. Tiempo promedio de respuesta en la atención de solicitudes de liberación de recursos financieros, materiales y de servicios generales	Días/solicitud	10.00	10.00	10.00	10.00	10.00	Se dió oportuna atención a 94 solicitudes de liberación de recursos, las cuales se ingresaron a la USAF y a la Dirección General de Gestión de Pago de Servicios.
			10.00	.00	.00	.00	
5. Porcentaje de vehículos oficiales que cumplen con el Programa de Mantenimiento Preventivo Vehicular.	Porcentaje	100.00%	100.00%	100.00%	100.00%	100.00%	Se realizó mantenimiento correctivo del Vehículo Dodge Attitude modelo 2010, PLACAS PXN-1158
			100.00%	0.00%	0.00%	0.00%	
Avance programado del proyecto			25.0%	50.0%	75.0%	100.0%	
Avance real del proyecto			25.0%				

Lic. Iliana Martínez Hernández /C. Beatriz Avelina Bazán Teutli  
Dir. de Rec. Financieros y Mat. /Profesional Ejecutivo

Lic. Iliana Martínez Hernández  
Encargada de Despacho de la Dirección General de Coordinación Administrativa

Gobierno del Estado de Morelos  
Sistema de Evaluación del Desempeño

IGG-1


Avance físico en el cumplimiento de metas al 1er. trimestre de 2015


09/04/2015

Dependencia/Organismo: Secretaría de Salud	Unidad Responsable de Ejecución: Dirección General Jurídica
Vinculación al Plan Estatal de Desarrollo 2013-2018	Finalidad: 2. Desarrollo Social
Eje estratégico: 2. Morelos con Inversión Social para la Construcción de Ciudadanía	Función: 2.3. Salud
Objetivo: 2.11. Garantizar el Derecho a la Salud	Subfunción: 2.3.4. Rectoría del Sistema de Salud

Proyecto: 3. Atención de Asuntos Jurídicos de la Secretaría de Salud

Indicadores	Meta anual		Cumplimiento trimestral (Programado/Realizado)				Observaciones
	Unidad de medida	Cantidad	1er. Trimestre	2do. Trimestre	3er. Trimestre	4to. Trimestre.	
1. Porcentaje de consultas atendidas en materia jurídica	Porcentaje	100.00%	Meta	Meta	Meta	Meta	Se atendieron 212 consultas jurídicas
			100.00%	0.00%	0.00%	0.00%	
2. Porcentaje de solicitudes de información pública atendidas	Porcentaje	100.00%	100.00%	100.00%	100.00%	100.00%	Se atendieron 21 solicitudes de información pública y 5 orientaciones respecto al derecho de petición.
			100.00%	0.00%	0.00%	0.00%	
3. Porcentaje de consultas atendidas para la incorporación al Registro de Agrupaciones para la Salud	Porcentaje	100.00%	100.00%	100.00%	100.00%	100.00%	Se registraron 2 Agrupaciones para la Salud y se atendieron 6 orientaciones para incorporación al Registro de Agrupaciones para la Salud.
			100.00%	0.00%	0.00%	0.00%	
4. Porcentaje de solicitudes atendidas de aprobación de contratos, convenios, bases y demás instrumentos jurídicos análogos.	Porcentaje	100.00%	100.00%	100.00%	100.00%	100.00%	Se atendieron solicitudes 15 solicitudes
			100.00%	0.00%	0.00%	0.00%	
5. Porcentaje de solicitudes atendidas de elaboración de proyectos legales, normativos y reglamentarios	Porcentaje	100.00%	100.00%	100.00%	100.00%	100.00%	Se atendieron 30 solicitudes
			100.00%	0.00%	0.00%	0.00%	
Avance programado del proyecto			25.0%	50.0%	75.0%	100.0%	
Avance real del proyecto			25.0%				

  
Lic. Octavio Francisco García Trujillo  
Director Jurídico

  
Lic. Berenice López Ángeles  
Directora General Jurídica

Gobierno del Estado de Morelos  
Sistema de Evaluación del Desempeño

IGG-1

Avance físico en el cumplimiento de metas al 1er. trimestre de 2015

15/04/2015

Dependencia/Organismo: Secretaría de Salud

Unidad Responsable de Ejecución: Oficina del Subsecretario de Salud

Vinculación al	Eje estratégico:	2. Morelos con Inversión Social para la Construcción de Ciudadanía
Plan Estatal de Desarrollo 2013-2018	Objetivo:	2.11. Garantizar el Derecho a la Salud

Finalidad:	2. Desarrollo Social
Función:	2.3. Salud
Subfunción:	2.3.4. Rectoría del Sistema de Salud

Proyecto: 4. Fortalecimiento de la Coordinación Sectorial de acciones en fomento a la Salud

Indicadores	Meta anual		Cumplimiento trimestral (Programado/Realizado)				Observaciones
	Unidad de medida	Cantidad	1er. Trimestre Meta	2do. Trimestre Meta	3er. Trimestre Meta	4to. Trimestre. Meta	
1. Porcentaje de acuerdos prioritarios presentados en las sesiones de los Órganos Colegiados de Salud	Porcentaje	100.00%	100.00%	100.00%	100.00%	100.00%	Seguimiento a los programas y proyectos de los Organismos y a las acciones en materia de salud. Se asistió a 27 Consejos y Comites.
2. Porcentaje de visitas realizadas a las Unidades Médicas del Estado	Porcentaje	100.00%	100.00%	0.00%	0.00%	0.00%	Se realizaron visitas a cinco Centros de Salud, el de Tlalnepantla, Acatlpa, Amacuzac, El capiri y Emiliano Zapata.
Avance programado del proyecto			25.0%	50.0%	75.0%	100.0%	
Avance real del proyecto			25.0%				

Mtra. Blanca Josefina Madueño Villapudua  
Subdirectora de Enlace de la Subsecretaría de Salud

Dr. Juan Manuel Calvo Rios  
Subsecretario de Salud

Gobierno del Estado de Morelos  
Sistema de Evaluación del Desempeño

IGG-1

Avance físico en el cumplimiento de metas al 1er. trimestre de 2015

15/04/2015

Dependencia/Organismo: Secretaría de Salud	Unidad Responsable de Ejecución: Dirección General de Vinculación y Participación Social
Vinculación al Plan Estatal de Desarrollo 2013-2018	Finalidad: 2. Desarrollo Social
Eje estratégico: 2. Morelos con Inversión Social para la Construcción de Ciudadanía	Función: 2.3. Salud
Objetivo: 2.1.1. Garantizar el derecho a la salud.	Subfunción: 2.3.4. Rectoría del Sistema de Salud

Proyecto: 6. Atención a los grupos vulnerables de la Entidad en materia de servicios de salud

Indicadores	Meta anual		Cumplimiento trimestral (Programado/Realizado)				Observaciones
	Unidad de medida	Cantidad	1er. Trimestre	2do. Trimestre	3er. Trimestre	4to. Trimestre	
			Meta	Meta	Meta	Meta	
1. Porcentaje de solicitudes atendidas de servicios médicos de los grupos vulnerables de la Entidad.	Porcentaje	95.00%	95.00%	95.00%	95.00%	95.00%	El porcentaje reportado corresponde a catorse solicitudes atendidas, presentadas por la sociedad civil, autoridades municipales y gubernamentales, con relación a la atención de servicios de salud.
2. Porcentaje de acuerdos realizados con representantes sociales, para definir la pertinencia de las acciones de salud solicitadas.	Porcentaje	100.00%	100.00%	100.00%	100.00%	100.00%	El porcentaje reportado corresponde a diez compromisos establecidos con organizaciones no gubernamentales, así como de la iniciativa privada, que redundarán en beneficio de las personas no derechohabientes de la entidad.
Avance programado del proyecto			100.00%	0.00%	0.00%	0.00%	
Avance real del proyecto			25.0%	50.0%	75.0%	100.0%	

MARTHA PATRICIA PÉREZ GONZÁLEZ  
SUBDIRECTORA DE MONITOREO DE PROCESOS DE MEJORA CONTINUA

DR. RICARDO HORACIO E. MONTOYA-PULIDO  
DIRECTOR GENERAL DE VINCULACIÓN Y PARTICIPACIÓN SOCIAL