

Gobierno del Estado de Morelos
Sistema de Evaluación del Desempeño

IGG-1


Avance físico en el cumplimiento de metas al 4to. trimestre de 2015


15/01/2016

Dependencia/Organismo: Secretaría de Salud		Unidad Responsable de Ejecución: Oficina de la Secretaría de Salud	
Vinculación al Plan Estatal de Desarrollo 2013-2018	Eje estratégico: 2. Morelos con Inversión Social para la Construcción de Ciudadanía	Finalidad: 2. Desarrollo Social	
	Objetivo: 2.11. Garantizar el Derecho a la Salud	Función: 2.3. Salud	
		Subfunción: 2.3.4. Rectoría del Sistema de Salud	

Proyecto: 1. Fortalecimiento de la Rectoría y los Vínculos de la Secretaría de Salud

Indicadores	Meta anual		Cumplimiento trimestral (Programado/Realizado)				Observaciones
	Unidad de medida	Cantidad	1er. Trimestre	2do. Trimestre	3er. Trimestre	4to. Trimestre.	
			Meta	Meta	Meta	Meta	
1. Porcentaje de peticiones ciudadanas atendidas en materia de salud	Porcentaje	100.00%	100.00%	100.00%	100.00%	100.00%	Se atendieron 62 solicitudes escritas y 4 de manera telefónica o personal.
2. Porcentaje de asistencia a reuniones municipales, estatales y nacionales	Porcentaje	100.00%	100.00%	100.00%	100.00%	100.00%	Se asistió a Reuniones del Gobernador con Presidentes Municipales Electos, Reuniones Interinstitucionales, Juntas de Gobierno, Sesiones de Consejos y Comités Estatales, Reuniones de Gabinete, Reunión de la CONAGO, CONASIDA y Consejo Nacional de Salud (Mérida, Yucatán).
			100.00%	100.00%	100.00%	100.00%	
3. Porcentaje de giras de trabajo realizadas a los municipios del Estado.	Porcentaje	100.00%	100.00%	100.00%	100.00%	100.00%	Se realizaron Giras de trabajo por los municipios de Tepoztlán, Zacualpan de Amilpas, Cuautla, Jojutla, Cuemavaca y Emiliano Zapata.
			100.00%	100.00%	100.00%	100.00%	
Avance programado del proyecto			25.0%	50.0%	75.0%	100.0%	
Avance real del proyecto			25.0%	50.0%	75.0%	100.0%	


Dr. Alejandro Álvarez Ramírez
Coordinador de Enlace de la Secretaría de Salud


Dra. Vesta Richardson López Collada
Secretaría de Salud en el Estado

Gobierno del Estado de Morelos
Sistema de Evaluación del Desempeño

IGG-1

Avance físico en el cumplimiento de metas al 4to. trimestre de 2015

15/01/2016

Dependencia/Organismo: Secretaría de Salud	Unidad Responsable de Ejecución: Oficina del Secretario de Salud
Vinculación al Eje estratégico: 2. Morelos con Inversión Social para la Construcción de Ciudadanía	Finalidad: 2. Desarrollo Social
Plan Estatal de Desarrollo 2013-2018	Objetivo: 2.11. Garantizar el Derecho a la Salud
	Función: 2.3. Salud
	Subfunción: 2.3.4. Rectoría del Sistema de Salud

Proyecto: 2. Administración de los recursos financieros, humanos y materiales de la Secretaría de Salud

Indicadores	Meta anual		Cumplimiento trimestral (Programado/Realizado)				Observaciones
	Unidad de medida	Cantidad	1er. Trimestre	2do. Trimestre	3er. Trimestre	4to. Trimestre.	
			Meta	Meta	Meta	Meta	
1. Porcentaje de Manuales Administrativos Actualizados	Porcentaje	100.00%	100.00%	100.00%	100.00%	100.00%	Trámite finalizado en tiempo y forma, los manuales administrativos de la Secretaría de Salud, se encuentran actualizados y vigentes.
2. Porcentaje de movimientos e incidencias de personal atendidos	Porcentaje	100.00%	100.00%	100.00%	100.00%	100.00%	Se realizaron 41 seguimientos y trámites de movimientos e incidencias de personal de estructura y de Nombramiento por Tiempo Determinado, así como la elaboración y trámite de las Nóminas de Nombramiento por Tiempo Determinado.
			100.00%	100.00%	100.00%	100.00%	
3. Porcentaje de solicitudes atendidas y tramitadas relacionadas con cursos de capacitación	Porcentaje	100.00%	100.00%	100.00%	100.00%	100.00%	Se tramitarán 3 listas de asistencia para asistir a cursos de capacitación, ante la Dirección General de Recursos Humanos.
			100.00%	100.00%	100.00%	100.00%	
4. Tiempo promedio de respuesta en la atención de solicitudes de liberación de recursos financieros, materiales y de servicios generales	Días/solicitud	10.00	10.00	10.00	10.00	10.00	Se dio oportuna atención a 102 solicitudes de liberación de recursos, las cuales se ingresaron a la USAF y a la Dirección General de Gestión de pago de servicios.
			10.00	10.00	10.00	10.00	
5. Porcentaje de vehículos oficiales que cumplen con el Programa de Mantenimiento Preventivo Vehicular.	Porcentaje	100.00%	100.00%	100.00%	100.00%	100.00%	Se realizó mantenimiento correctivo del auto Nissan TIIDA Placas PXN 1147
			100.00%	100.00%	100.00%	100.00%	
Avance programado del proyecto			25.0%	50.0%	75.0%	100.0%	
Avance real del proyecto			25.0%	50.0%	75.0%	100.0%	

C. P. ANGELA HERNÁNDEZ CRUZ
UNIDAD DE ENLACE FINANCIERO ADMINISTRATIVO

DRA. VESTA LOUISE RICHARDSON LÓPEZ COLLADA
SECRETARIA DE SALUD

Gobierno del Estado de Morelos
Sistema de Evaluación del Desempeño

IGG-1

Avance físico en el cumplimiento de metas al 4to. Trimestre de 2015

11/01/2016

Dependencia/Organismo: Secretaría de Salud		Unidad Responsable de Ejecución: Oficina del Secretario de Salud
Vinculación al Plan Estatal de Desarrollo 2013-2018	Eje estratégico: 2. Morelos con Inversión Social para la Construcción de Ciudadanía	Finalidad: 2. Desarrollo Social
	Objetivo: 2.11. Garantizar el Derecho a la Salud	Función: 2.3. Salud
Proyecto: 3. Atención de Asuntos Jurídicos de la Secretaría de Salud		Subfunción: 2.3.4. Rectoría del Sistema de Salud

Indicadores	Meta anual		Cumplimiento trimestral (Programado/Realizado)				Observaciones
	Unidad de medida	Cantidad	1er. Trimestre Meta	2do. Trimestre Meta	3er. Trimestre Meta	4to. Trimestre Meta	
1. Porcentaje de consultas atendidas en materia jurídica	Porcentaje	100.00%	100.00%	100.00%	100.00%	100.00%	Se atendieron 203 consultas jurídicas
2. Porcentaje de solicitudes de información pública atendidas	Porcentaje	100.00%	100.00%	100.00%	100.00%	100.00%	Se atendieron 11 solicitudes de información pública y 4 orientaciones respecto al derecho de petición.
3. Porcentaje de consultas atendidas para la incorporación al Registro de Agrupaciones para la Salud	Porcentaje	100.00%	100.00%	100.00%	100.00%	100.00%	Se atendieron 5 orientaciones para incorporación al Registro de Agrupaciones para la Salud.
4. Porcentaje de solicitudes atendidas de aprobación de contratos, convenios, bases y demás instrumentos jurídicos análogos.	Porcentaje	100.00%	100.00%	100.00%	100.00%	100.00%	Se atendieron 17 solicitudes
5. Porcentaje de solicitudes atendidas de elaboración de proyectos legales, normativos y reglamentarios	Porcentaje	100.00%	100.00%	100.00%	100.00%	100.00%	Se atendieron 15 solicitudes
Avance programado del proyecto			25.0%	50.0%	75.0%	100.0%	
Avance real del proyecto			25.0%	50.0%	75.0%	100.0%	


Lic. Berénice López Angeles
Enlace Jurídico


Dra. Vesta Louise Richardson López Collada
Secretaría de Salud

Gobierno del Estado de Morelos
Sistema de Evaluación del Desempeño

IGG-1


Avance físico en el cumplimiento de metas al 4to. trimestre de 2015


29/12/2015

Dependencia/Organismo: Secretaría de Salud		Unidad Responsable de Ejecución: Dirección General de Proyectos y Políticas Públicas en Salud	
Vinculación al Plan Estatal de Desarrollo 2013-2018	Eje estratégico: 2. Morelos con Inversión Social para la Construcción de Ciudadanía	Finalidad: 2. Desarrollo Social	
	Objetivo: 2.11. Garantizar el Derecho a la Salud	Función: 2.3. Salud	
		Subfunción: 2.3.4 Rectoría del Sistema de Salud	

Proyecto: 7. Seguimiento a los proyectos prioritarios de la Secretaría de Salud

Indicadores	Meta anual		Cumplimiento trimestral (Programado/Realizado)				Observaciones
	Unidad de medida	Cantidad	1er. Trimestre Meta	2do. Trimestre Meta	3er. Trimestre Meta	4to. Trimestre. Meta	
1. Porcentaje de avance en el seguimiento y atención de acuerdos del Consejo Nacional de Salud (CONASA).	Porcentaje	90.00%	0.00%	0.00%	90.00%	90.00%	Se remitió al Secretariado Técnico del Consejo Nacional de Salud el estatus de los acuerdos correspondientes a Morelos, con fecha 6 de noviembre 2015.
			0.00%	0.00%	100.00%	90.00%	
2. Número de Unidades con Expediente Clínico Electrónico (ECE) funcionando	Porcentaje	95.00%	0.00%	0.00%	95.00%	95.00%	El Sistema informático de Expediente Clínico Electrónico se encuentra en fase de desarrollo.
			0.00%	0.00%	95.00%	95.00%	
3. Porcentaje de cumplimiento de monitoreo de avance de proyectos prioritarios	Porcentaje	90.00%	0.00%	0.00%	90.00%	90.00%	Se ha mantenido monitoreo permanente a los Proyectos Prioritarios de la Secretaría de Salud.
			0.00%	0.00%	100.00%	90.00%	
Avance programado del proyecto			0.0%	0.0%	50.0%	100.0%	
Avance real del proyecto			0.0%	0.0%	53.7%	100.0%	


MTRA. ELIZABETH OBDULIA ROBLES CARVAJAL
DIRECTORA GENERAL DE PROYECTOS Y POLÍTICAS PÚBLICAS EN SALUD.


MTRA. ELIZABETH OBDULIA ROBLES CARVAJAL
DIRECTORA GENERAL DE PROYECTOS Y POLÍTICAS PÚBLICAS EN SALUD.

Gobierno del Estado de Morelos
Sistema de Evaluación del Desempeño

IGG-1

Avance físico en el cumplimiento de metas al 4to. trimestre de 2015

12/01/2016

Dependencia/Organismo: Secretaría de Salud		Unidad Responsable de Ejecución: Oficina del Subsecretario de Salud
Vinculación al Plan Estatal de Desarrollo 2013-2018	Eje estratégico: 2. Morelos con Inversión Social para la Construcción de Ciudadanía	Finalidad: 2. Desarrollo Social
	Objetivo: 2.11. Garantizar el Derecho a la Salud	Función: 2.3. Salud
		Subfunción: 2.3.4. Rectoría del Sistema de Salud

Proyecto: 4. Fortalecimiento de la Coordinación Sectorial de acciones en fomento a la Salud

Indicadores	Meta anual		Cumplimiento trimestral (Programado/Realizado)				Observaciones
	Unidad de medida	Cantidad	1er. Trimestre Meta	2do. Trimestre Meta	3er. Trimestre Meta	4to. Trimestre. Meta	
1. Porcentaje de acuerdos prioritarios presentados en las sesiones de los Órganos Colegiados de Salud	Porcentaje	100.00%	100.00%	100.00%	100.00%	100.00%	Seguimiento a los programas y proyectos de los organismos y a las acciones en materia de salud. Se asistió a 44 Sesiones de Consejos, Comités, Comisiones y Reuniones de trabajo.
			100.00%	100.00%	100.00%	100.00%	
2. Porcentaje de visitas realizadas a las Unidades Médicas del Estado	Porcentaje	100.00%	100.00%	100.00%	100.00%	100.00%	Se realizaron Visitas de Diagnóstico a tres Centros de Salud: Cuautlilco, Tetelcingo y Anenecuilco, así como a las tres Jurisdicciones Sanitarias y al Hospital General de Axochiapan.
			100.00%	100.00%	100.00%	100.00%	
Avance programado del proyecto			25.0%	50.0%	75.0%	100.0%	
Avance real del proyecto			25.0%	50.0%	75.0%	100.0%	


Verónica Méndez Romaniz
Profesional Ejecutivo "A"


Dr. Juan Manuel Calvo Ríos
Subsecretario de Salud

Gobierno del Estado de Morelos
Sistema de Evaluación del Desempeño

IGG-1

Avance físico en el cumplimiento de metas al 4to. trimestre de 2015

15/01/2016

Dependencia/Organismo: Secretaría de Salud		Unidad Responsable de Ejecución: Dirección General de Coordinación y Supervisión	
Vinculación al Plan Estatal de Desarrollo 2013-2018	Eje estratégico: 2. Morelos con inversión social para la construcción de ciudadanía	Finalidad: 2. Desarrollo Social	
	Objetivo: 2.11. Garantizar el derecho a la salud	Función: 2.3. Salud	
		Subfunción: 2.3.4. Rectoría del Sistema de Salud	

Proyecto: 5. Coordinación interinstitucional para el seguimiento de programas y proyectos de la Secretaría de Salud y Organismos Públicos Sectorizados.

Indicadores	Meta anual		Cumplimiento trimestral (Programado/Realizado)				Observaciones
	Unidad de medida	Cantidad	1er. Trimestre Meta	2do. Trimestre Meta	3er. Trimestre Meta	4to. Trimestre. Meta	
1. Programa Operativo Anual (POA) integrado de la Secretaría de Salud y Organismos Públicos sectorizados.	POA	1.00	.00	.00	1.00	1.00	
2. Informes de seguimiento y evaluación integrados de los Proyectos de la Secretaría de Salud y Organismos Públicos sectorizados.	Informe	4.00	1.00	2.00	3.00	4.00	
3. Informe integrado de la aportación de la Secretaría de Salud y Organismos Públicos sectorizados para el Informe Anual de Gobierno.	Informe	1.00	.00	.00	.00	1.00	
Avance programado del proyecto			8.3%	16.7%	58.3%	100.0%	
Avance real del proyecto			8.3%	16.7%	58.3%	100.0%	


Jesús Javier Caballero Guzmán
Director de Análisis y Evaluación de los Programas


Dr. Martín Alejandro Camacho Franco
Director General de Coordinación y Supervisión

Gobierno del Estado de Morelos
Sistema de Evaluación del Desempeño

IGG-1

Avance físico en el cumplimiento de metas al 4to. trimestre de 2015

15/01/2016

Dependencia/Organismo: Secretaría de Salud	Unidad Responsable de Ejecución: Dirección General de Vinculación y Participación Social
Vinculación al Plan Estatal de Desarrollo 2013-2018	Eje estratégico: 2. Morelos con Inversión Social para la Construcción de Ciudadanía
Objetivo: 2.1.1. Garantizar el derecho a la salud.	Finalidad: 2. Desarrollo Social
	Función: 2.3. Salud
	Subfunción: 2.3.4. Rectoría del Sistema de Salud

Proyecto: 6. Atención a los grupos vulnerables de la Entidad en materia de servicios de salud

Indicadores	Meta anual		Cumplimiento trimestral (Programado/Realizado)				Observaciones
	Unidad de medida	Cantidad	1er. Trimestre Meta	2do. Trimestre Meta	3er. Trimestre Meta	4to. Trimestre Meta	
1. Porcentaje de solicitudes atendidas de servicios médicos de los grupos vulnerables de la Entidad.	Porcentaje	95.00%	95.00%	95.00%	95.00%	95.00%	El porcentaje reportado corresponde a diez solicitudes atendidas, presentadas por la sociedad civil, autoridades municipales y gubernamentales, con relación a la atención de servicios de salud.
			100.00%	100.00%	100.00%	100.00%	
2. Porcentaje de acuerdos realizados con representantes sociales, para definir la pertinencia de las acciones de salud solicitadas.	Porcentaje	100.00%	100.00%	100.00%	100.00%	100.00%	El porcentaje reportado corresponde a doce compromisos establecidos con organizaciones no gubernamentales, así como de la iniciativa privada; que redundarán en beneficio de las personas no derechohabientes de la entidad.
			100.00%	100.00%	100.00%	100.00%	
Avance programado del proyecto			25.0%	50.0%	75.0%	100.0%	
Avance real del proyecto			25.7%	51.3%	77.0%	102.6%	

MARTHA PATRICIA PÉREZ GONZÁLEZ
SUBDIRECTORA DE MONITOREO DE PROCESOS DE MEJORA CONTINUA

DR. RICARDO HORACIO EVARISTO MONTOYA PULIDO
DIRECTOR GENERAL DE VINCULACIÓN Y PARTICIPACIÓN SOCIAL