




SISTEMA DE CONSERVACION, AGUA POTABLE  
Y SANEAMIENTO DE AGUA DE TEMIXCO, MORELOS



### Estado de Actividades

del 01 enero al 30 de junio de 2017  
(Anual)

	Del periodo	%	Acumulado	%
<b>INGRESOS Y OTROS BENEFICIOS</b>				
<b>Ingresos de la Gestión:</b>				
Derechos	26,412,992.60	91.16	26,412,992.60	91.16
Temixco	701,965.02	2.42	701,965.02	2.42
Alta Palmira	385,482.46	1.33	385,482.46	1.33
10 de Abril	1,206,824.00	4.17	1,206,824.00	4.17
I. V. A. Recuperado	266,547.89	0.92	266,547.89	0.92
I. V. A. Cobrado				
<b>Total de Ingresos y Otros Beneficios</b>	<b>28,973,811.97</b>	<b>100.00</b>	<b>28,973,811.97</b>	<b>100.00</b>
<b>GASTOS Y OTRAS PERDIDAS</b>				
<b>Gastos de funcionamiento</b>				
Servicios Personales	5,717,451.61	19.73	12,884,259.40	44.47
Materiales y Sumistros	1,086,030.16	3.75	2,408,147.48	8.31
Servicios Generales	6,509,424.67	22.47	13,517,941.56	46.66
Transferencias, Asginaciones y Otras Ayudas	471,768.00	1.63	943,536.00	3.26
Gastos de capital	435,749.51	1.50	435,749.51	1.50
<b>Total de Gastos y Otras Perdidas</b>	<b>14,220,423.95</b>	<b>49.08</b>	<b>30,189,633.95</b>	<b>104.20</b>
<b>Resultado del Ejercicio (Ahorro/Desahorro)</b>	<b>14,753,388.02</b>	<b>50.92</b>	<b>-1,215,821.98</b>	<b>-4.20</b>



**C. SAMUEL ORIHUELA GARCIA**  
DIRECTOR GENERAL

**C. P. GERARDO N. NAVA COMSILLE**  
DIRECTOR DE ADMINISTRACION Y FINANZAS

SISTEMA DE  
CONSERVACION  
AGUA POTABLE Y  
SANEAMIENTO  
DE AGUA DE  
TEMIXCO, MORELOS.

Scapsatm Temixco

AV. EMILIANO ZAPATA #39  
COL. CENTRO, TEMIXCO, MOR. C.P. 62580

777 325 0152  
777 365 9403  
www.scapsatm.gob.mx  
scapsatm@scapsatm.gob.mx






**Estado de Actividades**

del 01 enero al 30 de junio de 2017  
(Trimestral)

	Del periodo	%	Acumulado	%
<b>INGRESOS Y OTROS BENEFICIOS</b>				
<b>Ingresos de la Gestión:</b>				
Derechos	9,983,558.09	85.13	26,412,992.60	91.16
Temixco	268,047.94	2.29	701,965.02	2.42
Alta Palmira	130,536.93	1.11	385,482.46	1.33
10 de Abril	1,206,824.00	10.29	1,206,824.00	4.17
I. V. A. Recuperado	137,996.74	1.18	266,547.89	0.92
I. V. A. Cobrado				
<b>Total de Ingresos y Otros Beneficios</b>	<b>11,726,963.70</b>	<b>100.00</b>	<b>28,973,811.97</b>	<b>100.00</b>
<b>GASTOS Y OTRAS PERDIDAS</b>				
<b>Gastos de funcionamiento</b>				
Servicios Personales	5,717,451.61	48.75	12,884,259.40	44.47
Materiales y Sumistros	1,086,030.16	9.26	2,408,147.48	8.31
Servicios Generales	6,509,424.67	55.51	13,517,941.56	46.66
Transferencias, Asginaciones y Otras Ayudas	471,768.00	4.02	943,536.00	3.26
Gastos de capital	37,751.54	0.32	435,749.51	1.50
<b>Total de Gastos y Otras Perdidas</b>	<b>13,822,425.98</b>	<b>117.87</b>	<b>30,189,633.95</b>	<b>104.20</b>
<b>Resultado del Ejercicio (Ahorro/Desahorro)</b>	<b>-2,095,462.28</b>	<b>-17.87</b>	<b>-1,215,821.98</b>	<b>-4.20</b>



**C. SAMUEL ORIHUELA GARCIA**  
DIRECTOR GENERAL

**C. P. GERARDO N. NAVA COMSILLE**  
DIRECTOR DE ADMINISTRACION Y FINANZAS

AV. EMILIANO ZAPATA #39  
COL. CENTRO, TEMIXCO, MOR. C.P. 62580

777 325 0152  
777 365 9403  
www.scapsatm.gob.mx  
scapsatm@scapsatm.gob.mx






### Estado de Actividades

del 01 de enero al 30 de junio de 2017

	Mensual	%	Al periodo	%
<b>INGRESOS Y OTROS BENEFICIOS</b>				
<b>Ingresos de la Gestión:</b>				
Derechos	2,824,575.68	69.04	26,412,992.60	91.16
Temixco	119,454.49	2.92	701,965.02	2.42
Alta Palmira	37,693.25	0.92	385,482.46	1.33
10 de Abril	1,072,778.00	26.22	1,206,824.00	4.17
I. V. A. Recuperado	36,644.30	0.90	266,547.89	0.92
I. V. A. Cobrado				
<b>Total de Ingresos y Otros Beneficios</b>	<b>4,091,145.72</b>	<b>100.00</b>	<b>28,973,811.97</b>	<b>100.00</b>
<b>GASTOS Y OTRAS PERDIDAS</b>				
<b>Gastos de funcionamiento</b>				
Servicios Personales	1,913,400.23	46.77	12,884,259.40	44.47
Materiales y Sumistros	330,550.30	8.08	2,408,147.48	8.31
Servicios Generales	2,238,496.68	54.72	13,517,941.56	46.66
Transferencias, Asginaciones y Otras Ayudas	157,256.00	3.84	943,536.00	3.26
Gastos de capital	2,241.28	0.05	435,749.51	1.50
<b>Total de Gastos y Otras Perdidas</b>	<b>4,641,944.49</b>	<b>113.46</b>	<b>30,189,633.95</b>	<b>104.20</b>
<b>Resultado del Ejercicio (Ahorro/Desahorro)</b>	<b>-550,798.77</b>	<b>-13.46</b>	<b>-1,215,821.98</b>	<b>-4.20</b>



C. SAMUEL ORIHUELA GARCIA  
DIRECTOR GENERAL

C. P. GERARDO N. NAVA COMSILLE  
DIRECTOR DE ADMINISTRACION Y FINANZAS






Estado de Actividades

del 01 de enero al 31 de mayo de 2017

	Mensual	%	Al periodo	%
<b>INGRESOS Y OTROS BENEFICIOS</b>				
<b>Ingresos de la Gestión:</b>				
Derechos				
Temixco	3,713,267.51	92.92	23,588,416.92	94.80
Alta Palmira	62,546.74	1.57	582,510.53	2.34
10 de Abril	33,703.43	0.84	347,789.21	1.40
I. V. A. Recuperado	134,046.00	3.35	134,046.00	0.54
I. V. A. Cobrado	52,686.83	1.32	229,903.59	0.92
<b>Total de Ingresos y Otros Beneficios</b>	<b>3,996,250.51</b>	<b>100.00</b>	<b>24,882,666.25</b>	<b>100.00</b>
<b>GASTOS Y OTRAS PERDIDAS</b>				
<b>Gastos de funcionamiento</b>				
Servicios Personales	1,972,467.49	49.36	10,970,859.17	44.09
Materiales y Sumistros	297,823.27	7.45	2,077,597.18	8.35
Servicios Generales	2,177,637.16	54.49	11,279,444.88	45.33
Transferencias, Asginaciones y Otras Ayudas	157,256.00	3.94	786,280.00	3.16
Gastos de capital	0.00	0.00	433,508.23	1.74
<b>Total de Gastos y Otras Perdidas</b>	<b>4,605,183.92</b>	<b>115.24</b>	<b>25,547,689.46</b>	<b>102.67</b>
<b>Resultado del Ejercicio (Ahorro/Desahorro)</b>	<b>-608,933.41</b>	<b>-15.24</b>	<b>-665,023.21</b>	<b>-2.67</b>



C. SAMUEL ORIHUELA GARCIA  
DIRECTOR GENERAL

C. P. GERARDO N. NAVA COMSILLE  
DIRECTOR DE ADMINISTRACION Y FINANZAS






**Estado de Actividades**

del 01 de enero al 30 de abril de 2017

	Mensual	%	Al periodo	%
<b>INGRESOS Y OTROS BENEFICIOS</b>				
<b>Ingresos de la Gestión:</b>				
Derechos				
Temixco	3,445,714.90	94.67	19,875,149.41	95.16
Alta Palmira	86,046.71	2.36	519,963.79	2.49
10 de Abril	59,140.25	1.62	314,085.78	1.50
I. V. A. Recuperado	0.00	0.00	0.00	0.00
I. V. A. Cobrado	48,665.61	1.34	177,216.76	0.85
<b>Total de Ingresos y Otros Beneficios</b>	<b>3,639,567.47</b>	<b>100.00</b>	<b>20,886,415.74</b>	<b>100.00</b>
<b>GASTOS Y OTRAS PERDIDAS</b>				
<b>Gastos de funcionamiento</b>				
Servicios Personales	1,831,583.89	50.32	8,998,391.68	43.08
Materiales y Sumistros	457,656.59	12.57	1,779,773.91	8.52
Servicios Generales	2,093,290.83	57.51	9,101,807.72	43.58
Transferencias, Asginaciones y Otras Ayudas	157,256.00	4.32	629,024.00	3.01
Gastos de capital	35,510.26	0.98	433,508.23	2.08
<b>Total de Gastos y Otras Perdidas</b>	<b>4,575,297.57</b>	<b>125.71</b>	<b>20,942,505.54</b>	<b>100.27</b>
<b>Resultado del Ejercicio (Ahorro/Desahorro)</b>	<b>-935,730.10</b>	<b>-25.71</b>	<b>-56,089.80</b>	<b>-0.27</b>



**C. SAMUEL ORIHUELA GARCIA**  
DIRECTOR GENERAL

**C. P. GERARDO N. NAVA COMSILLE**  
DIRECTOR DE ADMINISTRACION Y FINANZAS

