




Estado de Actividades

del 01 enero al 30 de septiembre de 2017
(Anual)

	Del periodo	%	Acumulado	%
INGRESOS Y OTROS BENEFICIOS				
Ingresos de la Gestión:				
Derechos				
Temixco	35,786,348.17	92.29	35,786,348.17	92.29
Alta Palmira	894,738.19	2.31	894,738.19	2.31
10 de Abril	507,673.23	1.31	507,673.23	1.31
I. V. A. Cobrado	381,358.13	0.98	381,358.13	0.98
I. V. A. Recuperado	1,206,824.00	3.11	1,206,824.00	3.11
Total de Ingresos y Otros Beneficios	38,776,941.72	100.00	38,776,941.72	100.00
GASTOS Y OTRAS PERDIDAS				
Gastos de funcionamiento				
Servicios Personales	18,633,875.87	48.05	18,633,875.87	48.05
Materiales y Sumistros	3,235,168.06	8.34	3,235,168.06	8.34
Servicios Generales	18,418,207.94	47.50	18,418,207.94	47.50
Transferencias, Asginaciones y Otras Ayudas	1,415,304.00	3.65	1,415,304.00	3.65
Gastos de capital	466,919.14	1.20	466,919.14	1.20
Total de Gastos y Otras Perdidas	42,169,475.01	108.75	42,169,475.01	108.75
Resultado del Ejercicio (Ahorro/Desahorro)	-3,392,533.29	-8.75	-3,392,533.29	-8.75

C. SAMUEL ORIHUELA GARCIA
DIRECTOR GENERAL



C. LILIA MEZA MILLAN
DIRECTOR DE ADMINISTRACION Y FINANZAS

SISTEMA DE
CONSERVACION
AGUA POTABLE Y
SANEAMIENTO
DE AGUA DE
TEMIXCO, MORELOS.





SISTEMA DE CONSERVACION, AGUA POTABLE
Y SANEAMIENTO DE AGUA DE TEMIXCO, MORELOS



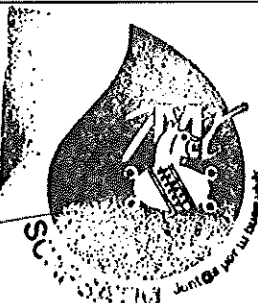
Estado de Actividades

del 01 julio al 30 de septiembre de 2017

(Trimestral)

	Del periodo	%	Acumulado	%
INGRESOS Y OTROS BENEFICIOS				
Ingresos de la Gestión:				
Derechos				
Temixco	9,373,355.57	95.62	35,786,348.17	92.29
Alta Palmira	192,773.17	1.97	894,738.19	2.31
10 de Abril	122,190.77	1.25	507,673.23	1.31
I. V. A. Cobrado	114,810.24	1.17	381,358.13	0.98
I. V. A. Recuperado	0.00	0.00	1,206,824.00	3.11
Total de Ingresos y Otros Beneficios	9,803,129.75	100.00	38,776,941.72	100.00
GASTOS Y OTRAS PERDIDAS				
Gastos de funcionamiento				
Servicios Personales	5,749,616.47	58.65	18,633,875.87	48.05
Materiales y Sumistros	827,020.58	8.44	3,235,168.06	8.34
Servicios Generales	4,900,266.38	49.99	18,418,207.94	47.50
Transferencias, Asginaciones y Otras Ayudas	471,768.00	4.81	1,415,304.00	3.65
Gastos de capital	31,169.63	0.32	466,919.14	1.20
Total de Gastos y Otras Perdidas	11,979,841.06	122.20	42,169,475.01	108.75
Resultado del Ejercicio (Ahorro/Desahorro)	-2,176,711.31	-22.20	-3,392,533.29	-8.75

C. SAMUEL ORIHUELA GARCIA
DIRECTOR GENERAL



C. LILIA MEZA MILLAN
DIRECTOR DE ADMINISTRACION Y FINANZAS






Estado de Actividades

del 01 de enero al 30 de septiembre de 2017

	Mensual	%	Al periodo	%
INGRESOS Y OTROS BENEFICIOS				
Ingresos de la Gestión:				
Derechos				
Temixco	2,585,780.58	94.72	35,786,348.17	92.29
Alta Palmira	51,754.76	1.90	894,738.19	2.31
10 de Abril	42,007.61	1.54	507,673.23	1.31
I. V. A. Cobrado	50,311.95	1.84	381,358.13	0.98
I. V. A. Recuperado	0.00	0.00	1,206,824.00	3.11
Total de Ingresos y Otros Beneficios	2,729,854.90	100.00	38,776,941.72	100.00
GASTOS Y OTRAS PERDIDAS				
Gastos de funcionamiento				
Servicios Personales	1,930,855.44	70.73	18,633,875.87	48.05
Materiales y Sumistros	203,109.17	7.44	3,235,168.06	8.34
Servicios Generales	1,583,297.85	58.00	18,418,207.94	47.50
Transferencias, Asginaciones y Otras Ayudas	157,256.00	5.76	1,415,304.00	3.65
Gastos de capital	24,000.00	0.88	466,919.14	1.20
Total de Gastos y Otras Perdidas	3,898,518.46	142.81	42,169,475.01	108.75
Resultado del Ejercicio (Ahorro/Desahorro)	-1,168,663.56	-42.81	-3,392,533.29	-8.75


C. SAMUEL ORIHUELA GARCIA
DIRECTOR GENERAL



SISTEMA DE
CONSERVACION
DE AGUA POTABLE Y
SANEAMIENTO
DE AGUA DE
TEMIXCO, MORELOS.


C. LILIA MEZA MILLAN
DIRECTOR DE ADMINISTRACION Y FINANZAS



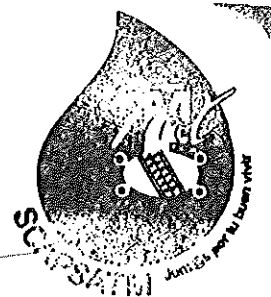


Estado de Actividades

del 01 de enero al 31 de agosto de 2017

	Mensual	%	Al periodo	%
INGRESOS Y OTROS BENEFICIOS				
Ingresos de la Gestión:				
Derechos				
Temixco	3,110,361.26	94.89	33,200,567.59	92.10
Alta Palmira	83,240.67	2.54	842,983.43	2.34
10 de Abril	52,256.36	1.59	465,665.62	1.29
I. V. A. Recuperado	0.00	0.00	1,206,824.00	3.35
I. V. A. Cobrado	31,954.98	0.97	331,046.18	0.92
Total de Ingresos y Otros Beneficios	3,277,813.27	100.00	36,047,086.82	100.00
GASTOS Y OTRAS PERDIDAS				
Gastos de funcionamiento				
Servicios Personales	1,798,802.17	54.88	16,703,020.43	46.34
Materiales y Sumistros	349,025.67	10.65	3,032,058.89	8.41
Servicios Generales	1,600,937.15	48.84	16,834,910.09	46.70
Transferencias, Asignaciones y Otras Ayudas	157,256.00	4.80	1,258,048.00	3.49
Gastos de capital	7,169.63	0.22	442,919.14	1.23
Total de Gastos y Otras Perdidas	3,913,190.62	119.38	38,270,956.55	106.17
Resultado del Ejercicio (Ahorro/Desahorro)	-635,377.35	-19.38	-2,223,869.73	-6.17

C. SAMUEL ORIHUELA GARCIA
DIRECTOR GENERAL



SISTEMA DE
CONSERVACION Y
AGUA POTABLE Y
SANEAMIENTO
DE AGUA DE
TEMIXCO, MORELOS.

C. LILIA MEZA MILLAN
DIRECTOR DE ADMINISTRACION Y FINANZAS






Estado de Actividades

del 01 de enero al 31 de julio de 2017

	Mensual	%	Al periodo	%
INGRESOS Y OTROS BENEFICIOS				
Ingresos de la Gestión:				
Derechos				
Temixco	3,677,213.73	96.88	30,090,206.33	91.82
Alta Palmira	57,777.74	1.52	759,742.76	2.32
10 de Abril	27,926.80	0.74	413,409.26	1.26
I. V. A. Recuperado	0.00	0.00	1,206,824.00	3.68
I. V. A. Cobrado	32,543.31	0.86	299,091.20	0.91
Total de Ingresos y Otros Beneficios	3,795,461.58	100.00	32,769,273.55	100.00
GASTOS Y OTRAS PERDIDAS				
Gastos de funcionamiento				
Servicios Personales	2,019,958.86	53.22	14,904,218.26	45.48
Materiales y Sumistros	274,885.74	7.24	2,683,033.22	8.19
Servicios Generales	1,716,031.38	45.21	15,233,972.94	46.49
Transferencias, Asignaciones y Otras Ayudas	157,256.00	4.14	1,100,792.00	3.36
Gastos de capital	0.00	0.00	435,749.51	1.33
Total de Gastos y Otras Perdidas	4,168,131.98	109.82	34,357,765.93	104.85
Resultado del Ejercicio (Ahorro/Desahorro)	-372,670.40	-9.82	-1,588,492.38	-4.85

[Signature]

C. SAMUEL ORIHUELA GARCIA
DIRECTOR GENERAL



[Signature]

C. LILIA MEZA MILLAN
DIRECTOR DE ADMINISTRACION Y FINANZAS

