

CLASIFICADOR POR OBJETO DEL GASTO PRESUPUESTO DE EGRESOS PARA EL EJERCICIO 2013

DEPENDENCIA: **SISTEMA MUNICIPAL PARA EL DESARROLLO INTEGRAL DE LA FAMILIA DE XOCHITEPEC**

ACUMULADO 12,628,010.00

| | | | | | | | | | | | | |
|--|-----------|-----------|-----------|-----------|-----------|-----------|-----------|-----------|-----------|-----------|-----------|------------|
| | 1,067,146 | 499,600 | 636,300 | 786,250 | 1,067,099 | 944,750 | 1,114,400 | 966,900 | 770,900 | 1,276,400 | 770,900 | 2,727,365 |
| | 1,067,146 | 1,566,746 | 2,203,046 | 2,989,296 | 4,056,395 | 5,001,145 | 6,115,545 | 7,082,445 | 7,853,345 | 9,129,745 | 9,900,645 | 12,628,010 |

| CAPÍTULO | CONCEPTO | PARTIDA | DESCRIPCIÓN | PPTO. TOTAL | ENERO | FEBRERO | MARZO | ABRIL | MAYO | JUNIO | JULIO | AGOSTO | SEPTIEMBRE | OCTUBRE | NOVIEMBRE | DICIEMBRE |
|----------|----------|------------|--|-------------|-----------|---------|---------|---------|-----------|---------|-----------|---------|------------|-----------|-----------|-----------|
| | GENÉRICA | ESPECÍFICA | | | | | | | | | | | | | | |
| | | | GASTO CORRIENTE | 12,628,010 | 1,067,146 | 499,600 | 636,300 | 786,250 | 1,067,099 | 944,750 | 1,114,400 | 966,900 | 770,900 | 1,276,400 | 770,900 | 2,727,365 |
| | | | | 9,917,745 | 1,057,146 | 485,100 | 590,300 | 645,650 | 847,699 | 708,250 | 670,900 | 684,400 | 662,400 | 682,900 | 662,400 | 2,220,600 |
| 1000 | | | SERVICIOS PERSONALES | 8,460,766 | 963,466 | 380,500 | 508,800 | 548,800 | 719,050 | 560,150 | 540,300 | 540,300 | 540,300 | 540,300 | 540,300 | 2,078,500 |
| | 1100 | | REMUNERACIONES AL PERSONAL DE CARACTER PERMANENTE | 5,536,708 | 288,208 | 360,500 | 488,800 | 488,800 | 488,800 | 488,800 | 488,800 | 488,800 | 488,800 | 488,800 | 488,800 | 488,800 |
| | | 111 | Dietas | 0 | 0 | 0 | 0 | 0 | 0 | 0 | 0 | 0 | 0 | 0 | 0 | 0 |
| | | 11101 | Dietas | 0 | 0 | 0 | 0 | 0 | 0 | 0 | 0 | 0 | 0 | 0 | 0 | 0 |
| | | 113 | Sueldos base al personal permanente | 5,536,708 | 288,208 | 360,500 | 488,800 | 488,800 | 488,800 | 488,800 | 488,800 | 488,800 | 488,800 | 488,800 | 488,800 | 488,800 |
| | | 11301 | Sueldos base | 5,536,708 | 288,208 | 360,500 | 488,800 | 488,800 | 488,800 | 488,800 | 488,800 | 488,800 | 488,800 | 488,800 | 488,800 | 488,800 |
| | 1200 | | REMUNERACIONES AL PERSONAL DE CARACTER TRANSITORIO | 175,000 | 0 | 20,000 | 20,000 | 15,000 | 15,000 | 15,000 | 15,000 | 15,000 | 15,000 | 15,000 | 15,000 | 15,000 |
| | | 121 | Honorarios asimilables a salarios | 175,000 | 0 | 20,000 | 20,000 | 15,000 | 15,000 | 15,000 | 15,000 | 15,000 | 15,000 | 15,000 | 15,000 | 15,000 |
| | | 12101 | Honorarios asimilables a salarios | 175,000 | 0 | 20,000 | 20,000 | 15,000 | 15,000 | 15,000 | 15,000 | 15,000 | 15,000 | 15,000 | 15,000 | 15,000 |
| | | 122 | Sueldos base al personal eventual | 0 | 0 | 0 | 0 | 0 | 0 | 0 | 0 | 0 | 0 | 0 | 0 | 0 |
| | | 12201 | Sueldos base al personal eventual | 0 | 0 | 0 | 0 | 0 | 0 | 0 | 0 | 0 | 0 | 0 | 0 | 0 |
| | 1300 | | REMUNERACIONES ADICIONALES Y ESPECIALES | 1,933,458 | 375,258 | 0 | 0 | 0 | 0 | 20,000 | 0 | 0 | 0 | 0 | 0 | 1,538,200 |
| | | 131 | Primas por años de servicios efectivos prestados | 0 | 0 | 0 | 0 | 0 | 0 | 0 | 0 | 0 | 0 | 0 | 0 | 0 |
| | | 13104 | Antigüedad | 0 | 0 | 0 | 0 | 0 | 0 | 0 | 0 | 0 | 0 | 0 | 0 | 0 |
| | | 132 | Primas de vacaciones, dominical y gratificación de fin de año | 1,933,458 | 375,258 | 0 | 0 | 0 | 0 | 20,000 | 0 | 0 | 0 | 0 | 0 | 1,538,200 |
| | | 13201 | Primas de vacaciones y dominical y vacaciones | 92,000 | 0 | 0 | 0 | 0 | 0 | 20,000 | 0 | 0 | 0 | 0 | 0 | 72,000 |
| | | 13202 | Aguinaldo o gratificación de fin de año | 1,841,458 | 375,258 | 0 | 0 | 0 | 0 | 0 | 0 | 0 | 0 | 0 | 0 | 1,466,200 |
| | | 133 | Horas extraordinarias | 0 | 0 | 0 | 0 | 0 | 0 | 0 | 0 | 0 | 0 | 0 | 0 | 0 |
| | | 13301 | Remuneraciones por horas extraordinarias | 0 | 0 | 0 | 0 | 0 | 0 | 0 | 0 | 0 | 0 | 0 | 0 | 0 |
| | | 134 | Compensaciones | 0 | 0 | 0 | 0 | 0 | 0 | 0 | 0 | 0 | 0 | 0 | 0 | 0 |
| | | 13403 | Compensaciones por servicios especiales | 0 | 0 | 0 | 0 | 0 | 0 | 0 | 0 | 0 | 0 | 0 | 0 | 0 |
| | | 13404 | Compensaciones por servicios eventuales | 0 | 0 | 0 | 0 | 0 | 0 | 0 | 0 | 0 | 0 | 0 | 0 | 0 |
| | 1400 | | SEGURIDAD SOCIAL | 0 | 0 | 0 | 0 | 0 | 0 | 0 | 0 | 0 | 0 | 0 | 0 | 0 |
| | 1500 | | OTRAS PRESTACIONES SOCIALES Y ECONOMICAS | 815,600 | 300,000 | 0 | 0 | 45,000 | 215,250 | 36,350 | 36,500 | 36,500 | 36,500 | 36,500 | 36,500 | 36,500 |
| | | 152 | Indemnizaciones | 520,300 | 300,000 | 0 | 0 | 45,000 | 175,300 | 0 | 0 | 0 | 0 | 0 | 0 | 0 |
| | | 15201 | Indemnizaciones por accidentes en el trabajo | 0 | 0 | 0 | 0 | 0 | 0 | 0 | 0 | 0 | 0 | 0 | 0 | 0 |
| | | 15202 | Pago de liquidaciones | 520,300 | 300,000 | 0 | 0 | 45,000 | 175,300 | 0 | 0 | 0 | 0 | 0 | 0 | 0 |
| | | 153 | Prestaciones y haberes de retiro | 0 | 0 | 0 | 0 | 0 | 0 | 0 | 0 | 0 | 0 | 0 | 0 | 0 |
| | | 15301 | Prestaciones de retiro | 0 | 0 | 0 | 0 | 0 | 0 | 0 | 0 | 0 | 0 | 0 | 0 | 0 |
| | | 154 | Prestaciones contractuales | 0 | 0 | 0 | 0 | 0 | 0 | 0 | 0 | 0 | 0 | 0 | 0 | 0 |
| | | 15401 | Prestaciones establecidas por condiciones generales de trabajo o contratos colectivos de trabajo | 0 | 0 | 0 | 0 | 0 | 0 | 0 | 0 | 0 | 0 | 0 | 0 | 0 |
| | | 155 | Apoyos a la capacitación de los servidores públicos | 0 | 0 | 0 | 0 | 0 | 0 | 0 | 0 | 0 | 0 | 0 | 0 | 0 |
| | | 15501 | Apoyos a la capacitación de los servidores públicos | 0 | 0 | 0 | 0 | 0 | 0 | 0 | 0 | 0 | 0 | 0 | 0 | 0 |

607 by

Karla Madueno @

**CLASIFICADOR POR OBJETO DEL GASTO
PRESUPUESTO DE EGRESOS PARA EL EJERCICIO 2013**

DEPENDENCIA: **SISTEMA MUNICIPAL PARA EL DESARROLLO INTEGRAL DE LA FAMILIA DE XOCHITEPEC**

ACUMULADO 1,067,146 499,600 636,300 786,250 1,067,099 944,750 1,114,400 966,900 770,900 1,276,400 770,900 2,727,365
 1,067,146 1,566,746 2,203,046 2,989,296 4,056,395 5,001,145 6,115,545 7,082,445 7,853,345 9,129,745 9,900,645 12,628,010
 12,628,010.00

| CAPÍTULO | CONCEPTO | PARTIDA | DESCRIPCIÓN | PPTO. TOTAL | ENERO | FEBRERO | MARZO | ABRIL | MAYO | JUNIO | JULIO | AGOSTO | SEPTIEMBRE | OCTUBRE | NOVIEMBRE | DICIEMBRE |
|----------|----------|---------|--|----------------|---------------|---------------|---------------|---------------|---------------|---------------|---------------|---------------|---------------|---------------|---------------|---------------|
| | | 159 | Otras prestaciones sociales y económicas | 295,300 | 0 | 0 | 0 | 0 | 39,950 | 36,350 | 36,500 | 36,500 | 36,500 | 36,500 | 36,500 | 36,500 |
| | | 15901 | Otras prestaciones | 295,300 | 0 | 0 | 0 | 0 | 39,950 | 36,350 | 36,500 | 36,500 | 36,500 | 36,500 | 36,500 | 36,500 |
| 2000 | | | MATERIALES Y SUMINISTROS | 331,880 | 22,180 | 17,300 | 18,100 | 21,700 | 30,000 | 34,300 | 39,300 | 30,300 | 28,300 | 28,800 | 28,300 | 33,300 |
| | 2100 | | MATERIALES DE ADMINISTRACION, EMISION DE DOCUMENTOS Y ARTICULOS OFICIALES | 173,680 | 14,380 | 14,300 | 14,000 | 13,500 | 14,500 | 15,000 | 15,500 | 14,500 | 14,500 | 14,500 | 14,500 | 14,500 |
| | | 211 | Materiales, útiles y equipos menores de oficina | 37,500 | 3,000 | 3,000 | 3,000 | 3,000 | 3,000 | 3,500 | 4,000 | 3,000 | 3,000 | 3,000 | 3,000 | 3,000 |
| | | 21101 | Materiales y útiles de oficina | 37,500 | 3,000 | 3,000 | 3,000 | 3,000 | 3,000 | 3,500 | 4,000 | 3,000 | 3,000 | 3,000 | 3,000 | 3,000 |
| | | 212 | Materiales y útiles de impresión y reproducción | 0 | 0 | 0 | 0 | 0 | 0 | 0 | 0 | 0 | 0 | 0 | 0 | 0 |
| | | 21201 | Materiales y útiles de impresión y reproducción | 0 | 0 | 0 | 0 | 0 | 0 | 0 | 0 | 0 | 0 | 0 | 0 | 0 |
| | | 213 | Material estadístico y geográfico | 0 | 0 | 0 | 0 | 0 | 0 | 0 | 0 | 0 | 0 | 0 | 0 | 0 |
| | | 21301 | Material estadístico y geográfico | 0 | 0 | 0 | 0 | 0 | 0 | 0 | 0 | 0 | 0 | 0 | 0 | 0 |
| | | 214 | Materiales, útiles y equipos menores de tecnologías de la información y comunicaciones | 93,680 | 6,380 | 8,800 | 7,000 | 7,500 | 8,000 | 8,000 | 8,000 | 8,000 | 8,000 | 8,000 | 8,000 | 8,000 |
| | | 21401 | Materiales y útiles para el procesamiento en equipos y bienes informáticos | 93,680 | 6,380 | 8,800 | 7,000 | 7,500 | 8,000 | 8,000 | 8,000 | 8,000 | 8,000 | 8,000 | 8,000 | 8,000 |
| | | 215 | Material impreso e información digital | 0 | 0 | 0 | 0 | 0 | 0 | 0 | 0 | 0 | 0 | 0 | 0 | 0 |
| | | 21501 | Material de apoyo informativo | 0 | 0 | 0 | 0 | 0 | 0 | 0 | 0 | 0 | 0 | 0 | 0 | 0 |
| | | 216 | Material de limpieza | 42,500 | 5,000 | 2,500 | 4,000 | 3,000 | 3,500 | 3,500 | 3,500 | 3,500 | 3,500 | 3,500 | 3,500 | 3,500 |
| | | 21601 | Material de limpieza | 42,500 | 5,000 | 2,500 | 4,000 | 3,000 | 3,500 | 3,500 | 3,500 | 3,500 | 3,500 | 3,500 | 3,500 | 3,500 |
| | | 218 | Materiales para el registro e identificación de bienes y personas | 0 | 0 | 0 | 0 | 0 | 0 | 0 | 0 | 0 | 0 | 0 | 0 | 0 |
| 2200 | | | ALIMENTOS Y UTENSILIOS | 22,700 | 1,300 | 1,400 | 1,000 | 2,000 | 2,000 | 3,000 | 2,000 | 2,000 | 2,000 | 2,000 | 2,000 | 2,000 |
| | | 221 | Productos alimenticios para personas | 22,700 | 1,300 | 1,400 | 1,000 | 2,000 | 2,000 | 3,000 | 2,000 | 2,000 | 2,000 | 2,000 | 2,000 | 2,000 |
| | | 22104 | Productos alimenticios para el personal en las instalaciones de las dependencias y entidades | 22,700 | 1,300 | 1,400 | 1,000 | 2,000 | 2,000 | 3,000 | 2,000 | 2,000 | 2,000 | 2,000 | 2,000 | 2,000 |
| | | 223 | Utensilios para el servicio de alimentación | 0 | 0 | 0 | 0 | 0 | 0 | 0 | 0 | 0 | 0 | 0 | 0 | 0 |
| | | 22301 | Utensilios para el servicio de alimentación | 0 | 0 | 0 | 0 | 0 | 0 | 0 | 0 | 0 | 0 | 0 | 0 | 0 |
| 2400 | | | MATERIALES Y ARTICULOS DE CONSTRUCCION Y DE REPARACION | 10,500 | 0 | 0 | 0 | 1,500 | 3,000 | 3,000 | 3,000 | 0 | 0 | 0 | 0 | 0 |
| | | 248 | Materiales Complementarios | 10,500 | 0 | 0 | 0 | 1,500 | 3,000 | 3,000 | 3,000 | 0 | 0 | 0 | 0 | 0 |
| | | 24801 | Materiales Complementarios | 10,500 | 0 | 0 | 0 | 1,500 | 3,000 | 3,000 | 3,000 | 0 | 0 | 0 | 0 | 0 |
| 2500 | | | PRODUCTOS QUIMICOS FARMACEUTICOS Y DE LABORATORIO | 105,000 | 6,000 | 1,000 | 2,600 | 3,800 | 7,600 | 12,500 | 13,000 | 13,000 | 11,000 | 11,500 | 11,000 | 12,000 |
| | | 252 | Fertilizantes, pesticidas y otros agroquímicos | 11,500 | 0 | 0 | 0 | 0 | 500 | 1,500 | 2,000 | 2,000 | 1,000 | 1,500 | 1,000 | 2,000 |
| | | 25201 | Plaguicidas, abonos y fertilizantes | 11,500 | 0 | 0 | 0 | 0 | 500 | 1,500 | 2,000 | 2,000 | 1,000 | 1,500 | 1,000 | 2,000 |
| | | 253 | Medicinas y productos farmacéuticos | 23,000 | 0 | 0 | 0 | 0 | 2,000 | 3,000 | 3,000 | 3,000 | 3,000 | 3,000 | 3,000 | 3,000 |
| | | 25301 | Medicinas y productos farmacéuticos | 23,000 | 0 | 0 | 0 | 0 | 2,000 | 3,000 | 3,000 | 3,000 | 3,000 | 3,000 | 3,000 | 3,000 |
| | | 254 | Materiales, accesorios y suministros médicos | 39,300 | 4,800 | 0 | 1,500 | 3,000 | 3,000 | 3,000 | 4,000 | 4,000 | 4,000 | 4,000 | 4,000 | 4,000 |
| | | 25401 | Materiales, accesorios y suministros médicos | 39,300 | 4,800 | 0 | 1,500 | 3,000 | 3,000 | 3,000 | 4,000 | 4,000 | 4,000 | 4,000 | 4,000 | 4,000 |

gothy

Karla Madueno Q

Página 2

**CLASIFICADOR POR OBJETO DEL GASTO
PRESUPUESTO DE EGRESOS PARA EL EJERCICIO 2013**

DEPENDENCIA: **SISTEMA MUNICIPAL PARA EL DESARROLLO INTEGRAL DE LA FAMILIA DE XOCHITEPEC**

ACUMULADO 1,067,146 499,600 636,300 786,250 1,067,099 944,750 1,114,400 966,900 770,900 1,276,400 770,900 2,727,365
 1,067,146 1,566,746 2,203,046 2,989,296 4,056,395 5,001,145 6,115,545 7,082,445 7,853,345 9,129,745 9,900,645 12,628,010
 12,628,010.00

| CAPÍTULO | CONCEPTO | PARTIDA | DESCRIPCIÓN | PPTO. TOTAL | ENERO | FEBRERO | MARZO | ABRIL | MAYO | JUNIO | JULIO | AGOSTO | SEPTIEMBRE | OCTUBRE | NOVIEMBRE | DICIEMBRE |
|----------|----------|---------|---|-------------|-------|---------|-------|-------|-------|-------|-------|--------|------------|---------|-----------|-----------|
| | | 255 | Materiales, accesorios y suministros de laboratorio | 0 | 0 | 0 | 0 | 0 | 0 | 0 | 0 | 0 | 0 | 0 | 0 | 0 |
| | | 25501 | Materiales, accesorios y suministros de laboratorio | 0 | | | | | | | | | | | | |
| | | 259 | Otros productos químicos | 31,200 | 1,200 | 1,000 | 1,100 | 800 | 2,100 | 5,000 | 4,000 | 4,000 | 3,000 | 3,000 | 3,000 | 3,000 |
| | | 25901 | Otros productos químicos | 31,200 | 1,200 | 1,000 | 1,100 | 800 | 2,100 | 5,000 | 4,000 | 4,000 | 3,000 | 3,000 | 3,000 | 3,000 |
| 2600 | | | COMBUSTIBLES, LUBRICANTES Y ADITIVOS | 7,000 | 500 | 600 | 500 | 600 | 600 | 600 | 600 | 600 | 600 | 600 | 600 | 600 |
| | | 261 | Combustibles, lubricantes y aditivos | 7,000 | 500 | 600 | 500 | 600 | 600 | 600 | 600 | 600 | 600 | 600 | 600 | 600 |
| | | 26101 | Combustibles, lubricantes y aditivos para vehículos terrestres, aéreos, marítimos, lacustres y fluviales destinados a la ejecución de programas de seguridad pública y nacional | 0 | | | | | | | | | | | | |
| | | 26102 | Combustibles, lubricantes y aditivos para vehículos terrestres, aéreos, marítimos, lacustres y fluviales destinados a servicios públicos y la operación de programas públicos | 0 | | | | | | | | | | | | |
| | | 26103 | Combustibles, lubricantes y aditivos para vehículos terrestres, aéreos, marítimos, lacustres y fluviales destinados a servicios administrativos | 0 | 0 | 0 | 0 | 0 | 0 | 0 | 0 | 0 | 0 | 0 | 0 | 0 |
| | | 26104 | Combustibles, lubricantes y aditivos para vehículos terrestres, aéreos, marítimos, lacustres y fluviales asignados a servidores públicos | 0 | | | | | | | | | | | | |
| | | 26105 | Combustibles, lubricantes y aditivos para maquinaria, equipo de producción y servicios administrativos | 7,000 | 500 | 600 | 500 | 600 | 600 | 600 | 600 | 600 | 600 | 600 | 600 | 600 |
| | | | | 0 | | | | | | | | | | | | |
| 2700 | | | VESTUARIO, BLANCOS, PRENDAS DE PROTECCION Y ARTICULOS DEPORTIVOS | 6,000 | 0 | 0 | 0 | 0 | 2,000 | 0 | 0 | 0 | 0 | 0 | 0 | 4,000 |
| | | 271 | Vestuario y uniformes | 0 | 0 | 0 | 0 | 0 | 0 | 0 | 0 | 0 | 0 | 0 | 0 | 0 |
| | | 27101 | Vestuario y uniformes | 0 | 0 | 0 | 0 | 0 | 0 | 0 | 0 | 0 | 0 | 0 | 0 | 0 |
| | | 272 | Prendas de seguridad y protección personal | 0 | 0 | 0 | 0 | 0 | 0 | 0 | 0 | 0 | 0 | 0 | 0 | 0 |
| | | 27201 | Prendas de protección personal | 0 | | | | | | | | | | | | |
| | | 273 | Artículos deportivos | 0 | 0 | 0 | 0 | 0 | 0 | 0 | 0 | 0 | 0 | 0 | 0 | 0 |
| | | 27301 | Artículos deportivos | 0 | | | | | | | | | | | | |
| | | 275 | Blancos y otros productos textiles, excepto prendas de vestir | 6,000 | 0 | 0 | 0 | 0 | 2,000 | 0 | 0 | 0 | 0 | 0 | 0 | 4,000 |
| | | 27501 | Blancos y otros productos textiles, excepto prendas de vestir | 6,000 | 0 | 0 | 0 | 0 | 2,000 | 0 | 0 | 0 | 0 | 0 | 0 | 4,000 |
| 2900 | | | HERRAMIENTAS, REFACCIONES Y ACCESORIOS MENORES | | 0 | 0 | 0 | 300 | 300 | 200 | 5,200 | 200 | 200 | 200 | 200 | 200 |
| | | 291 | Herramientas menores | | 0 | 0 | 0 | 0 | 0 | 0 | 5,000 | 0 | 0 | 0 | 0 | 0 |
| | | 29101 | Herramientas menores | | | | | | | | 5,000 | | | | | |
| | | 292 | Refacciones y accesorios menores de edificios | | 0 | 0 | 0 | 300 | 300 | 200 | 200 | 200 | 200 | 200 | 200 | 200 |
| | | 29201 | Refacciones y accesorios menores de edificios | | | | | 300 | 300 | 200 | 200 | 200 | 200 | 200 | 200 | 200 |
| | | 293 | Refacciones y accesorios menores de mobiliario y equipo de administración, educacional y recreativo | | 0 | 0 | 0 | 0 | 0 | 0 | 0 | 0 | 0 | 0 | 0 | 0 |
| | | 29301 | Refacciones y accesorios menores de mobiliario y equipo de administración, educacional y recreativo | | | | | | | | | | | | | |

lotky

[Handwritten signature]

Karla Madueno Q

[Handwritten signature]

[Handwritten signature]

[Handwritten signature]

CLASIFICADOR POR OBJETO DEL GASTO PRESUPUESTO DE EGRESOS PARA EL EJERCICIO 2013

DEPENDENCIA: **SISTEMA MUNICIPAL PARA EL DESARROLLO INTEGRAL DE LA FAMILIA DE XOCHITEPEC**

ACUMULADO 1,067,146 499,600 636,300 786,250 1,067,099 944,750 1,114,400 966,900 770,900 1,276,400 770,900 2,727,365
 1,067,146 1,566,746 2,203,046 2,989,296 4,056,395 5,001,145 6,115,545 7,082,445 7,853,345 9,129,745 9,900,645 12,628,010
 12,628,010.00

| CAPÍTULO | CONCEPTO | PARTIDA | DESCRIPCIÓN | PPTO. TOTAL | ENERO | FEBRERO | MARZO | ABRIL | MAYO | JUNIO | JULIO | AGOSTO | SEPTIEMBRE | OCTUBRE | NOVIEMBRE | DICIEMBRE |
|----------|----------|---------|---|-------------|--------|---------|--------|--------|--------|---------|--------|---------|------------|---------|-----------|-----------|
| | | 294 | Refacciones y accesorios menores de equipo de cómputo y tecnologías de la información | | 0 | 0 | 0 | 0 | 0 | 0 | 0 | 0 | 0 | 0 | 0 | 0 |
| | | 29401 | Refacciones y accesorios para equipo de cómputo | | | | | | | | | | | | | |
| | | 295 | Refacciones y accesorios menores de equipo e instrumental médico y de laboratorio | | 0 | 0 | 0 | 0 | 0 | 0 | 0 | 0 | 0 | 0 | 0 | 0 |
| | | 29501 | Refacciones y accesorios menores de equipo e instrumental médico y de laboratorio | | | | | | | | | | | | | |
| | | 296 | Refacciones y accesorios menores de equipo de transporte | | 0 | 0 | 0 | 0 | 0 | 0 | 0 | 0 | 0 | 0 | 0 | 0 |
| | | 29601 | Refacciones y accesorios menores de equipo de transporte | | | | | | | | | | | | | |
| | | 297 | Refacciones y accesorios menores de equipo de defensa y seguridad | | 0 | 0 | 0 | 0 | 0 | 0 | 0 | 0 | 0 | 0 | 0 | 0 |
| | | 29701 | Refacciones y accesorios menores de equipo de defensa y seguridad | | | | | | | | | | | | | |
| | | 298 | Refacciones y accesorios menores de maquinaria y otros equipos | | 0 | 0 | 0 | 0 | 0 | 0 | 0 | 0 | 0 | 0 | 0 | 0 |
| | | 29801 | Refacciones y accesorios menores de maquinaria y otros equipos | | | | | | | | | | | | | |
| | | 299 | Refacciones y accesorios menores otros bienes muebles | | 0 | 0 | 0 | 0 | 0 | 0 | 0 | 0 | 0 | 0 | 0 | 0 |
| | | 29901 | Refacciones y accesorios menores otros bienes muebles | | | | | | | | | | | | | |
| 3000 | | | SERVICIOS GENERALES | 1,125,099 | 71,500 | 87,300 | 63,400 | 75,150 | 98,649 | 113,800 | 91,300 | 113,800 | 93,800 | 113,800 | 93,800 | 108,800 |
| 3100 | | | SERVICIOS BASICOS | 295,199 | 16,800 | 33,200 | 12,200 | 34,100 | 22,799 | 34,300 | 13,300 | 34,300 | 12,800 | 34,300 | 12,800 | 34,300 |
| | | 311 | Energía eléctrica | 143,499 | 4,500 | 21,000 | 0 | 21,500 | 9,999 | 21,500 | 500 | 21,500 | 0 | 21,500 | 0 | 21,500 |
| | | 31101 | Servicio de energía eléctrica | 142,999 | 4,500 | 21,000 | 0 | 21,500 | 9,999 | 21,500 | 500 | 21,500 | 0 | 21,500 | 0 | 21,500 |
| | | 312 | Gas | 6,100 | 600 | 500 | 500 | 500 | 500 | 500 | 500 | 500 | 500 | 500 | 500 | 500 |
| | | 31201 | Servicio de gas | 6,100 | 600 | 500 | 500 | 500 | 500 | 500 | 500 | 500 | 500 | 500 | 500 | 500 |
| | | 313 | Agua | 0 | 0 | 0 | 0 | 0 | 0 | 0 | 0 | 0 | 0 | 0 | 0 | 0 |
| | | 31301 | Servicio de agua | 0 | 0 | 0 | 0 | 0 | 0 | 0 | 0 | 0 | 0 | 0 | 0 | 0 |
| | | 314 | Telefonía tradicional | 78,000 | 6,500 | 6,500 | 6,500 | 6,500 | 6,500 | 6,500 | 6,500 | 6,500 | 6,500 | 6,500 | 6,500 | 6,500 |
| | | 31401 | Servicio telefónico convencional | 78,000 | 6,500 | 6,500 | 6,500 | 6,500 | 6,500 | 6,500 | 6,500 | 6,500 | 6,500 | 6,500 | 6,500 | 6,500 |
| | | 315 | Telefonía celular | 0 | 0 | 0 | 0 | 0 | 0 | 0 | 0 | 0 | 0 | 0 | 0 | 0 |
| | | 31501 | Servicio de telefonía celular | 0 | 0 | 0 | 0 | 0 | 0 | 0 | 0 | 0 | 0 | 0 | 0 | 0 |
| | | 316 | Servicios de telecomunicaciones y satélites | 67,600 | 5,200 | 5,200 | 5,200 | 5,600 | 5,800 | 5,800 | 5,800 | 5,800 | 5,800 | 5,800 | 5,800 | 5,800 |
| | | 31601 | Servicio de radiocalización | 67,600 | 5,200 | 5,200 | 5,200 | 5,600 | 5,800 | 5,800 | 5,800 | 5,800 | 5,800 | 5,800 | 5,800 | 5,800 |
| | | 31602 | Servicio de telecomunicaciones | 0 | 0 | 0 | 0 | 0 | 0 | 0 | 0 | 0 | 0 | 0 | 0 | 0 |
| | | 317 | Servicios de acceso de Internet, redes y procesamiento de información | 0 | 0 | 0 | 0 | 0 | 0 | 0 | 0 | 0 | 0 | 0 | 0 | 0 |
| | | 31701 | Servicios de conducción de señales analógicas y digitales | 0 | 0 | 0 | 0 | 0 | 0 | 0 | 0 | 0 | 0 | 0 | 0 | 0 |
| | | 318 | Servicios postales y telegráficos | 0 | 0 | 0 | 0 | 0 | 0 | 0 | 0 | 0 | 0 | 0 | 0 | 0 |
| | | | | 0 | 0 | 0 | 0 | 0 | 0 | 0 | 0 | 0 | 0 | 0 | 0 | 0 |
| 3300 | | | SERVICIOS PROFESIONALES, CIENTIFICOS, TECNICOS Y OTROS SERVICIOS | 245,200 | 6,700 | 14,000 | 21,500 | 13,000 | 20,000 | 25,000 | 23,000 | 25,000 | 25,000 | 25,000 | 25,000 | 22,000 |
| | | 331 | Servicios legales, de contabilidad, auditoría y relacionados | 1,500 | 0 | 0 | 1,500 | 0 | 0 | 0 | 0 | 0 | 0 | 0 | 0 | 0 |
| | | 33104 | Otras asesorías para la operación de programas | 1,500 | 0 | 0 | 1,500 | 0 | 0 | 0 | 0 | 0 | 0 | 0 | 0 | 0 |
| | | 33105 | Servicios relacionados con procedimientos jurisdiccionales | 0 | 0 | 0 | 0 | 0 | 0 | 0 | 0 | 0 | 0 | 0 | 0 | 0 |

60 Hg

Karla Madueno Q


Página 4

CLASIFICADOR POR OBJETO DEL GASTO PRESUPUESTO DE EGRESOS PARA EL EJERCICIO 2013

DEPENDENCIA: **SISTEMA MUNICIPAL PARA EL DESARROLLO INTEGRAL DE LA FAMILIA DE XOCHITEPEC**

ACUMULADO 1,067,146 499,600 636,300 786,250 1,067,099 944,750 1,114,400 966,900 770,900 1,276,400 770,900 2,727,365
 1,067,146 1,566,746 2,203,046 2,989,296 4,056,395 5,001,145 6,115,545 7,082,445 7,853,345 9,129,745 9,900,645 12,628,010
 12,628,010.00

| CAPÍTULO | CONCEPTO | PARTIDA | DESCRIPCIÓN | PPTO. TOTAL | ENERO | FEBRERO | MARZO | ABRIL | MAYO | JUNIO | JULIO | AGOSTO | SEPTIEMBRE | OCTUBRE | NOVIEMBRE | DICIEMBRE |
|----------|----------|---------|---|-------------|-------|---------|--------|--------|--------|--------|--------|--------|------------|---------|-----------|-----------|
| | | 332 | Servicios de diseño, arquitectura, ingeniería y actividades relacionadas | 0 | | | | | | | | | | | | |
| | | 333 | Servicios de consultoría administrativa, procesos, técnica y en tecnologías de la información | 7,000 | 0 | 0 | 7,000 | 0 | 0 | 0 | 0 | 0 | 0 | 0 | 0 | 0 |
| | | 33301 | Servicios de informática | 7,000 | | | 7,000 | | | | | | | | | |
| | | 33302 | Servicios estadísticos y geográficos | 0 | | | | | | | | | | | | |
| | | 33303 | Servicios relacionados con certificación de procesos | 0 | | | | | | | | | | | | |
| | | 334 | Servicios de capacitación | 0 | 0 | 0 | 0 | 0 | 0 | 0 | 0 | 0 | 0 | 0 | 0 | 0 |
| | | 33401 | Servicios para capacitación a servidores públicos | 0 | 0 | 0 | 0 | | 0 | | | 0 | | | | 0 |
| | | 336 | Servicios de apoyo administrativo, traducción, fotocopiado e impresión | 212,000 | 0 | 14,000 | 13,000 | 13,000 | 20,000 | 22,000 | 20,000 | 22,000 | 22,000 | 22,000 | 22,000 | 22,000 |
| | | 33602 | Otros servicios comerciales | 90,000 | 0 | 4,000 | 3,000 | 3,000 | 10,000 | 10,000 | 10,000 | 10,000 | 10,000 | 10,000 | 10,000 | 10,000 |
| | | 33603 | Impresiones de documentos oficiales para la prestación de servicios públicos, identificación, formatos administrativos y fiscales, formas valoradas, certificados y títulos | 122,000 | 0 | 10,000 | 10,000 | 10,000 | 10,000 | 12,000 | 10,000 | 12,000 | 12,000 | 12,000 | 12,000 | 12,000 |
| | | 33604 | Impresión y elaboración de material informativo derivado de la operación y administración de las dependencias y entidades | 0 | | | | | | | | | | | | |
| | | 33605 | Información en medios masivos derivada de la operación y administración de las dependencias y entidades | 0 | | | | | | | | | | | | |
| | | 337 | Servicios de protección y seguridad | 0 | 0 | 0 | 0 | 0 | 0 | 0 | 0 | 0 | 0 | 0 | 0 | 0 |
| | | 33701 | Gastos de seguridad pública y nacional | 0 | | | | | | | | | | | | |
| | | 339 | Servicios profesionales, científicos y técnicos integrales | 24,700 | 6,700 | 0 | 0 | 0 | 0 | 3,000 | 3,000 | 3,000 | 3,000 | 3,000 | 3,000 | 3,000 |
| | | 33901 | Subcontratación de servicios con terceros | 24,700 | 6,700 | 0 | 0 | 0 | 0 | 3,000 | 3,000 | 3,000 | 3,000 | 3,000 | 3,000 | 3,000 |
| | 3400 | | SERVICIOS FINANCIEROS, BANCARIOS Y COMERCIALES | 0 | 0 | 0 | 0 | 0 | 0 | 0 | 0 | 0 | 0 | 0 | 0 | 0 |
| | | 341 | Servicios financieros y bancarios | 0 | 0 | 0 | 0 | 0 | 0 | 0 | 0 | 0 | 0 | 0 | 0 | 0 |
| | | 34101 | Servicios bancarios y financieros | 0 | 0 | 0 | 0 | 0 | 0 | 0 | 0 | 0 | 0 | 0 | 0 | 0 |
| | | 347 | Fletes y maniobras | 0 | 0 | 0 | 0 | 0 | 0 | 0 | 0 | 0 | 0 | 0 | 0 | 0 |
| | | 34701 | Fletes y maniobras | 0 | 0 | 0 | 0 | 0 | 0 | 0 | 0 | 0 | 0 | 0 | 0 | 0 |
| | | 349 | Servicios financieros, bancarios y comerciales integrales | 0 | | | | | | | | | | | | |
| | 3500 | | SERVICIOS DE INSTALACION, REPARACION, MANTENIMIENTO Y CONSERVACION | 98,800 | 9,000 | 17,100 | 10,700 | 6,000 | 7,500 | 6,000 | 7,500 | 6,000 | 8,500 | 6,000 | 8,500 | 6,000 |
| | | 351 | Conservación y mantenimiento menor de inmuebles | 74,100 | 6,000 | 14,100 | 6,000 | 6,000 | 7,000 | 5,000 | 5,000 | 5,000 | 5,000 | 5,000 | 5,000 | 5,000 |
| | | 35101 | Mantenimiento y conservación de inmuebles para la prestación de servicios administrativos | 48,100 | 3,000 | 14,100 | 3,000 | 3,000 | 4,000 | 3,000 | 3,000 | 3,000 | 3,000 | 3,000 | 3,000 | 3,000 |
| | | 35102 | Mantenimiento y conservación de inmuebles para la prestación de servicios públicos | 26,000 | 3,000 | 0 | 3,000 | 3,000 | 3,000 | 2,000 | 2,000 | 2,000 | 2,000 | 2,000 | 2,000 | 2,000 |
| | | 352 | Instalación, reparación y mantenimiento de mobiliario y equipo de administración, educacional y recreativo | 17,700 | 3,000 | 3,000 | 4,700 | 0 | 0 | 1,000 | 1,000 | 1,000 | 1,000 | 1,000 | 1,000 | 1,000 |
| | | 35201 | Mantenimiento y conservación de mobiliario y equipo de administración | 17,700 | 3,000 | 3,000 | 4,700 | 0 | 0 | 1,000 | 1,000 | 1,000 | 1,000 | 1,000 | 1,000 | 1,000 |

Gothy  Karla Madrido Q




 

**CLASIFICADOR POR OBJETO DEL GASTO
PRESUPUESTO DE EGRESOS PARA EL EJERCICIO 2013**

DEPENDENCIA: **SISTEMA MUNICIPAL PARA EL DESARROLLO INTEGRAL DE LA FAMILIA DE XOCHITEPEC**

ACUMULADO 1,067,146 499,600 636,300 786,250 1,067,099 944,750 1,114,400 966,900 770,900 1,276,400 770,900 2,727,365
 1,067,146 1,566,746 2,203,046 2,989,296 4,056,395 5,001,145 6,115,545 7,082,445 7,853,345 9,129,745 9,900,645 12,628,010
 12,628,010.00

| CAPÍTULO | CONCEPTO | PARTIDA | DESCRIPCIÓN | PPTO. TOTAL | ENERO | FEBRERO | MARZO | ABRIL | MAYO | JUNIO | JULIO | AGOSTO | SEPTIEMBRE | OCTUBRE | NOVIEMBRE | DICIEMBRE |
|----------|----------|---------|---|-------------|-------|---------|-------|--------|--------|--------|--------|--------|------------|---------|-----------|-----------|
| | | 353 | Instalación, reparación y mantenimiento de equipo de cómputo y tecnología de la información | 0 | 0 | 0 | 0 | 0 | 0 | 0 | 0 | 0 | 0 | 0 | 0 | 0 |
| | | 35301 | Mantenimiento y conservación de bienes informáticos | 0 | 0 | 0 | 0 | 0 | 0 | 0 | 0 | 0 | 0 | 0 | 0 | 0 |
| | | 354 | Instalación, reparación y mantenimiento de equipo e instrumental médico y de laboratorio. | 5,000 | 0 | 0 | 0 | 0 | 0 | 0 | 1,000 | 0 | 2,000 | 0 | 2,000 | 0 |
| | | 35401 | Instalación, reparación y mantenimiento de equipo e instrumental médico y de laboratorio. | 5,000 | 0 | 0 | 0 | 0 | 0 | 0 | 1,000 | 0 | 2,000 | 0 | 2,000 | 0 |
| | | 355 | Reparación y mantenimiento de equipo de transporte | 0 | 0 | 0 | 0 | 0 | 0 | 0 | 0 | 0 | 0 | 0 | 0 | 0 |
| | | 35501 | Mantenimiento y conservación de vehículos terrestres, aéreos, marítimos, lacustres y fluviales | 0 | 0 | 0 | 0 | 0 | 0 | 0 | 0 | 0 | 0 | 0 | 0 | 0 |
| | | 356 | Reparación y mantenimiento de equipo de defensa y seguridad | 0 | 0 | 0 | 0 | 0 | 0 | 0 | 0 | 0 | 0 | 0 | 0 | 0 |
| | | 35601 | Reparación y mantenimiento de equipo de defensa y seguridad | 0 | 0 | 0 | 0 | 0 | 0 | 0 | 0 | 0 | 0 | 0 | 0 | 0 |
| | | 357 | Instalación, reparación y mantenimiento de maquinaria, otros equipos y herramienta | 0 | 0 | 0 | 0 | 0 | 0 | 0 | 0 | 0 | 0 | 0 | 0 | 0 |
| | | 35701 | Mantenimiento y conservación de maquinaria y equipo | 0 | 0 | 0 | 0 | 0 | 0 | 0 | 0 | 0 | 0 | 0 | 0 | 0 |
| | | 358 | Servicio de Limpieza y manejo de desechos | 2,000 | 0 | 0 | 0 | 0 | 500 | 0 | 500 | 0 | 500 | 0 | 500 | 0 |
| | | 35801 | Servicios de lavandería, limpiezas e higiene | 2,000 | 0 | 0 | 0 | 0 | 500 | 0 | 500 | 0 | 500 | 0 | 500 | 0 |
| 3600 | | | SERVICIOS DE COMUNICACION SOCIAL Y PUBLICIDAD | 4,000 | 0 | 0 | 0 | 0 | 0 | 1,000 | 0 | 1,000 | 0 | 1,000 | 0 | 1,000 |
| | | 361 | Difusión por radio, televisión y otros medios de mensajes sobre programas y actividades gubernamentales | 4,000 | 0 | 0 | 0 | 0 | 0 | 1,000 | 0 | 1,000 | 0 | 1,000 | 0 | 1,000 |
| | | 36101 | Difusión de mensajes sobre programas y actividades gubernamentales | 4,000 | 0 | 0 | 0 | 0 | 0 | 1,000 | 0 | 1,000 | 0 | 1,000 | 0 | 1,000 |
| | | 364 | Servicios de revelado de fotografías | 0 | 0 | 0 | 0 | 0 | 0 | 0 | 0 | 0 | 0 | 0 | 0 | 0 |
| | | 365 | Servicios de la industria fílmica, del sonido y del vídeo | 0 | 0 | 0 | 0 | 0 | 0 | 0 | 0 | 0 | 0 | 0 | 0 | 0 |
| | | 366 | Servicio de creación y difusión de contenido exclusivamente a través de Internet | 0 | 0 | 0 | 0 | 0 | 0 | 0 | 0 | 0 | 0 | 0 | 0 | 0 |
| | | 369 | Otros servicios de información | 0 | 0 | 0 | 0 | 0 | 0 | 0 | 0 | 0 | 0 | 0 | 0 | 0 |
| | | 36901 | Servicios relacionados con monitoreo de información en medios masivos | 0 | 0 | 0 | 0 | 0 | 0 | 0 | 0 | 0 | 0 | 0 | 0 | 0 |
| 3700 | | | SERVICIOS DE TRASLADO Y VIATICOS | 165,500 | 1,000 | 5,000 | 8,500 | 11,550 | 16,950 | 17,500 | 17,500 | 17,500 | 17,500 | 17,500 | 17,500 | 17,500 |
| | | 371 | Pasajes aéreos | 0 | 0 | 0 | 0 | 0 | 0 | 0 | 0 | 0 | 0 | 0 | 0 | 0 |
| | | 37101 | Pasajes aéreos nacionales para labores en campo y de supervisión | 0 | 0 | 0 | 0 | 0 | 0 | 0 | 0 | 0 | 0 | 0 | 0 | 0 |
| | | 37102 | Pasajes aéreos nacionales asociados a los programas de seguridad pública y nacional | 0 | 0 | 0 | 0 | 0 | 0 | 0 | 0 | 0 | 0 | 0 | 0 | 0 |
| | | 37104 | Pasajes aéreos nacionales para servidores públicos de mando en el desempeño de comisiones y funciones oficiales | 0 | 0 | 0 | 0 | 0 | 0 | 0 | 0 | 0 | 0 | 0 | 0 | 0 |
| | | 372 | Pasajes terrestres | 165,500 | 1,000 | 5,000 | 8,500 | 11,550 | 16,950 | 17,500 | 17,500 | 17,500 | 17,500 | 17,500 | 17,500 | 17,500 |
| | | 37201 | Pasajes terrestres nacionales para labores en campo y de supervisión | 146,050 | 1,000 | 5,000 | 8,500 | 11,550 | 15,000 | 15,000 | 15,000 | 15,000 | 15,000 | 15,000 | 15,000 | 15,000 |
| | | 37202 | Pasajes terrestres nacionales asociados a los programas de seguridad pública y nacional | 0 | 0 | 0 | 0 | 0 | 0 | 0 | 0 | 0 | 0 | 0 | 0 | 0 |




Goty  Karla Madueno  

CLASIFICADOR POR OBJETO DEL GASTO PRESUPUESTO DE EGRESOS PARA EL EJERCICIO 2013

DEPENDENCIA: SISTEMA MUNICIPAL PARA EL DESARROLLO INTEGRAL DE LA FAMILIA DE XOCHITEPEC

ACUMULADO 1,067,146 499,600 636,300 786,250 1,067,099 944,750 1,114,400 966,900 770,900 1,276,400 770,900 2,727,365
 1,067,146 1,566,746 2,203,046 2,989,296 4,056,395 5,001,145 6,115,545 7,082,445 7,853,345 9,129,745 9,900,645 12,628,010
 12,628,010.00

| CAPÍTULO | CONCEPTO | PARTIDA | DESCRIPCIÓN | PPTO. TOTAL | ENERO | FEBRERO | MARZO | ABRIL | MAYO | JUNIO | JULIO | AGOSTO | SEPTIEMBRE | OCTUBRE | NOVIEMBRE | DICIEMBRE |
|----------|----------|---------|---|-------------|--------|---------|--------|---------|---------|---------|---------|---------|------------|---------|-----------|-----------|
| | | 37204 | Pasajes terrestres nacionales para servidores públicos de mando en el desempeño de comisiones y funciones oficiales | 19,450 | | | | | 1,950 | 2,500 | 2,500 | 2,500 | 2,500 | 2,500 | 2,500 | 2,500 |
| | | 37206 | Pasajes terrestres internacionales para servidores públicos en el desempeño de comisiones y funciones oficiales | 0 | | | | | | | | | | | | |
| | | 374 | Autotransporte | 0 | | | | | | | | | | | | |
| | | 375 | Viáticos en el país | 0 | 0 | 0 | 0 | 0 | 0 | 0 | 0 | 0 | 0 | 0 | 0 | 0 |
| | | 37501 | Viáticos nacionales para labores en campo y de supervisión | 0 | | | | | | | | | | | | |
| | | 37502 | Viáticos nacionales asociados a los programas de seguridad pública y nacional | 0 | | | | | | | | | | | | |
| | | 37504 | Viáticos nacionales para servidores públicos en el desempeño de funciones oficiales | 0 | | | | | | | | | | | | |
| | | 378 | Servicios integrales de traslado y viáticos | 0 | 0 | 0 | 0 | 0 | 0 | 0 | 0 | 0 | 0 | 0 | 0 | 0 |
| | | 37801 | Servicios integrales nacionales para servidores públicos en el desempeño de comisiones y funciones oficiales | 0 | 0 | 0 | 0 | 0 | 0 | 0 | 0 | 0 | 0 | 0 | 0 | 0 |
| | | 379 | Otros servicios de traslado y hospedaje | 0 | 0 | 0 | 0 | 0 | 0 | 0 | 0 | 0 | 0 | 0 | 0 | 0 |
| | | 37901 | Gastos para operativos y trabajos de campo en áreas rurales | 0 | | | | | | | | | | | | |
| 3800 | | | SERVICIOS OFICIALES | 135,000 | 3,000 | 0 | 0 | 0 | 20,000 | 16,000 | 16,000 | 16,000 | 16,000 | 16,000 | 16,000 | 16,000 |
| | | 382 | Gastos de orden social y cultural | 0 | 0 | 0 | 0 | 0 | 0 | 0 | 0 | 0 | 0 | 0 | 0 | 0 |
| | | 38201 | Gastos de orden social | 0 | 0 | 0 | 0 | 0 | 0 | 0 | 0 | 0 | 0 | 0 | 0 | 0 |
| | | 383 | Congresos y convenciones | 0 | 0 | 0 | 0 | 0 | 0 | 0 | 0 | 0 | 0 | 0 | 0 | 0 |
| | | 38301 | Congresos y convenciones | 0 | | | | | | | | | | | | |
| | | 384 | Exposiciones | 0 | 0 | 0 | 0 | 0 | 0 | 0 | 0 | 0 | 0 | 0 | 0 | 0 |
| | | 38401 | Exposiciones | 0 | | | | | | | | | | | | |
| | | 385 | Gastos de representación | 135,000 | 3,000 | 0 | 0 | 0 | 20,000 | 16,000 | 16,000 | 16,000 | 16,000 | 16,000 | 16,000 | 16,000 |
| | | 38501 | Gastos para alimentación de servidores públicos de mando | 135,000 | 3,000 | 0 | 0 | 0 | 20,000 | 16,000 | 16,000 | 16,000 | 16,000 | 16,000 | 16,000 | 16,000 |
| 3900 | | | OTROS SERVICIOS GENERALES | 181,400 | 35,000 | 18,000 | 10,500 | 10,500 | 11,400 | 14,000 | 14,000 | 14,000 | 14,000 | 14,000 | 14,000 | 12,000 |
| | | 391 | Servicios funerarios y de cementerios | 26,900 | 0 | 0 | 0 | 0 | 900 | 4,000 | 4,000 | 4,000 | 4,000 | 4,000 | 4,000 | 2,000 |
| | | 39101 | Funerales y pagas de defunción | 26,900 | 0 | 0 | 0 | 0 | 900 | 4,000 | 4,000 | 4,000 | 4,000 | 4,000 | 4,000 | 2,000 |
| | | 392 | Impuestos y derechos | 150,000 | 33,000 | 17,000 | 10,000 | 10,000 | 10,000 | 10,000 | 10,000 | 10,000 | 10,000 | 10,000 | 10,000 | 10,000 |
| | | 39202 | Otros impuestos y derechos | 150,000 | 33,000 | 17,000 | 10,000 | 10,000 | 10,000 | 10,000 | 10,000 | 10,000 | 10,000 | 10,000 | 10,000 | 10,000 |
| | | 395 | Penas, multas, accesos y actualizaciones | 4,500 | 2,000 | 1,000 | 500 | 500 | 500 | 0 | 0 | 0 | 0 | 0 | 0 | 0 |
| | | 39501 | Penas, multas, accesos y actualizaciones | 4,500 | 2,000 | 1,000 | 500 | 500 | 500 | 0 | 0 | 0 | 0 | 0 | 0 | 0 |
| | | 399 | Otros servicios generales | 0 | 0 | 0 | 0 | 0 | 0 | 0 | 0 | 0 | 0 | 0 | 0 | 0 |
| | | 39909 | Erogaciones recuperables | 0 | 0 | 0 | 0 | 0 | 0 | 0 | 0 | 0 | 0 | 0 | 0 | 0 |
| | | 39910 | Apertura de Fondo Rotatorio | 0 | 0 | 0 | 0 | 0 | 0 | 0 | 0 | 0 | 0 | 0 | 0 | 0 |
| 4000 | | | TRANSFERENCIAS, ASIGNACIONES, SUBSIDIOS Y OTRAS AYUDAS | 2,679,265 | 10,000 | 14,500 | 46,000 | 131,600 | 219,400 | 229,500 | 428,500 | 282,500 | 108,500 | 593,500 | 108,500 | 506,765 |
| 4400 | | | AYUDAS SOCIALES | 2,679,265 | 10,000 | 14,500 | 46,000 | 131,600 | 219,400 | 229,500 | 428,500 | 282,500 | 108,500 | 593,500 | 108,500 | 506,765 |
| | | 441 | Ayudas sociales a personas | 2,679,265 | 10,000 | 14,500 | 46,000 | 131,600 | 219,400 | 229,500 | 428,500 | 282,500 | 108,500 | 593,500 | 108,500 | 506,765 |
| | | 100 | PROGRAMA ALIMENTARIO PARA NIÑOS EN EXTREMA POBREZA Y DESAMPARCO | 60,000 | 0 | | 0 | 0 | 0 | 0 | 10,000 | 10,000 | 10,000 | 10,000 | 10,000 | 10,000 |
| | | 101 | BECAS ESCOLARES | 330,000 | | | 0 | 0 | 0 | 0 | 0 | 0 | 165,000 | 0 | 0 | 165,000 |

bothy  Karla Madueno Q  

**CLASIFICADOR POR OBJETO DEL GASTO
PRESUPUESTO DE EGRESOS PARA EL EJERCICIO 2013**

DEPENDENCIA: **SISTEMA MUNICIPAL PARA EL DESARROLLO INTEGRAL DE LA FAMILIA DE XOCHITEPEC**

ACUMULADO 1,067,146 499,600 636,300 786,250 1,067,099 944,750 1,114,400 966,900 770,900 1,276,400 770,900 2,727,365
 1,067,146 1,566,746 2,203,046 2,989,296 4,056,395 5,001,145 6,115,545 7,082,445 7,853,345 9,129,745 9,900,645 12,628,010
 12,628,010.00

| CAPÍTULO | CONCEPTO | PARTIDA | DESCRIPCIÓN | PPTO. TOTAL | ENERO | FEBRERO | MARZO | ABRIL | MAYO | JUNIO | JULIO | AGOSTO | SEPTIEMBRE | OCTUBRE | NOVIEMBRE | DICIEMBRE |
|----------|----------|---------|---|-------------|-------|---------|--------|--------|---------|---------|---------|---------|------------|---------|-----------|-----------|
| | | 102 | APOYO ECONOMICO A PERSONAS ENFERMAS | 318,400 | | | 0 | 0 | 38,400 | 40,000 | 40,000 | 40,000 | 40,000 | 40,000 | 40,000 | 40,000 |
| | | 103 | APOYO ECONOMICO A PERSONAS CON DISCAPACIDAD | 560,000 | | 0 | 0 | 0 | 0 | 140,000 | | 140,000 | 0 | 140,000 | 0 | 140,000 |
| | | 104 | APOYO CON DESPENSA A ADULTOS MAYORES DE 60 A 64 | 70,000 | | | 0 | 0 | | 10,000 | 10,000 | 10,000 | 10,000 | 10,000 | 10,000 | 10,000 |
| | | 105 | APOYO ECONOMICO A ADULTOS MAYORES DE 65 A 69 | 0 | | 0 | 0 | 0 | 0 | 0 | 0 | 0 | 0 | | 0 | 0 |
| | | 106 | ATENCION INTEGRAL A 8 GRUPOS DE LA TERCERA EDAD YA INTEGRADAS EN LAS DIFERENTES COLONIAS DEL MUNICIPIO | 65,000 | | | 0 | 1,000 | 8,000 | 8,000 | 8,000 | 8,000 | 8,000 | 8,000 | 8,000 | 8,000 |
| | | 107 | ENTREGA DE PACAS DE LAMINAS DE CARTON | 120,000 | | 0 | 0 | 0 | 0 | 0 | 120,000 | 0 | 0 | 0 | 0 | 0 |
| | | 108 | COBIJANDO A NUESTRA GENTE | 180,000 | | 0 | 0 | 0 | 0 | 0 | 0 | 0 | 0 | 180,000 | 0 | 0 |
| | | 109 | APOYO DE TINACOS AL 50% | 200,000 | 0 | 0 | 0 | 0 | 0 | 0 | 200,000 | 0 | 0 | 0 | 0 | 0 |
| | | 110 | EVENTOS SOCIALES TRADICIONALES Y DE CONVIVENCIA | 406,000 | 3,000 | | 36,000 | 90,000 | 150,000 | | | 34,000 | | | | 93,000 |
| | | 111 | BECAS ESCOLARES ECONOMICAS DE CAPACITACION Y/O CON DESPENSA PARA MADRES SOLTERAS Y ADOLESCENTES DEL MUNICIPIO | 60,000 | | | 0 | 0 | 0 | 0 | 10,000 | 10,000 | 10,000 | 10,000 | 10,000 | 10,000 |
| | | 112 | PROGRAMAS QUE SE EJECUTAN EN COORDINACION CON DIF MORELOS, GOBIERNO FEDERAL Y VARIOS. | 16,000 | | 0 | 0 | 0 | 2,000 | 2,000 | 2,000 | 2,000 | 2,000 | 2,000 | 2,000 | 2,000 |
| | | 113 | APOYO CON DESPENSA A PERSONAS VULNERABLES. | 84,000 | | 0 | 0 | 0 | 0 | 12,000 | 12,000 | 12,000 | 12,000 | 12,000 | 12,000 | 12,000 |
| | | 114 | SUBSIDIOS Y AYUDAS EMERGENTES | 185,865 | 7,000 | 14,500 | 10,000 | 40,600 | 18,000 | 14,500 | 13,500 | 13,500 | 13,500 | 13,500 | 13,500 | 13,765 |
| | | 115 | CONVENIO DIF-MPIO. DE XOCHITEPEC CON HOSPITAL DEL NIÑO MORELENSE | 24,000 | | 0 | 0 | 0 | 3,000 | 3,000 | 3,000 | 3,000 | 3,000 | 3,000 | 3,000 | 3,000 |
| 6000 | | | GASTOS DE INVERSION BIENES MUEBLES, INMUEBLES E INTANGIBLES | 31,000 | 0 | 0 | 0 | 9,000 | 0 | 7,000 | 15,000 | 0 | 0 | 0 | 0 | 0 |
| | 5100 | | MOBILIARIO Y EQUIPO DE ADMINISTRACION | 0 | 0 | 0 | 0 | 0 | 0 | 0 | 0 | 0 | 0 | 0 | 0 | 0 |
| | | 511 | Muebles de oficina y estantería | 0 | 0 | 0 | 0 | 0 | 0 | 0 | 0 | 0 | 0 | 0 | 0 | 0 |
| | | 51101 | Mobiliario | 0 | 0 | 0 | 0 | 0 | 0 | 0 | 0 | 0 | 0 | 0 | 0 | 0 |
| | | 515 | Equipo de computo y de tecnologias de la informacion | 0 | 0 | 0 | 0 | 0 | 0 | 0 | 0 | 0 | 0 | 0 | 0 | 0 |
| | | 51501 | Bienes informáticos | 0 | 0 | 0 | 0 | 0 | 0 | 0 | 0 | 0 | 0 | 0 | 0 | 0 |
| | | 519 | Otros mobiliarios y equipos de administracion | 0 | 0 | 0 | 0 | 0 | 0 | 0 | 0 | 0 | 0 | 0 | 0 | 0 |
| | | 51901 | Equipo de administracion | 0 | 0 | 0 | 0 | 0 | 0 | 0 | 0 | 0 | 0 | 0 | 0 | 0 |
| | 5200 | | MOBILIARIO Y EQUIPO EDUCACIONAL Y RECREATIVO | 10,000 | 0 | 0 | 0 | 0 | 0 | 0 | 10,000 | 0 | 0 | 0 | 0 | 0 |
| | | 521 | Equipos y aparatos audiovisuales | 0 | 0 | 0 | 0 | 0 | 0 | 0 | 0 | 0 | 0 | 0 | 0 | 0 |
| | | 52101 | Equipos y aparatos audiovisuales | 0 | 0 | 0 | 0 | 0 | 0 | 0 | 0 | 0 | 0 | 0 | 0 | 0 |
| | | 523 | Cámaras fotográficas y de video | 10,000 | 0 | 0 | 0 | 0 | 0 | 0 | 10,000 | 0 | 0 | 0 | 0 | 0 |
| | | 52301 | Cámaras fotográficas y de video | 10,000 | 0 | 0 | 0 | 0 | 0 | 0 | 10,000 | 0 | 0 | 0 | 0 | 0 |
| | | 529 | Otro mobiliario y equipo educacional y recreativo | 0 | 0 | 0 | 0 | 0 | 0 | 0 | 0 | 0 | 0 | 0 | 0 | 0 |
| | | 52901 | Otro mobiliario y equipo educacional y recreativo | 0 | 0 | 0 | 0 | 0 | 0 | 0 | 0 | 0 | 0 | 0 | 0 | 0 |

botby

(Signature)

Karla Madueno Q

(Signature)

(Signature)

CLASIFICADOR POR OBJETO DEL GASTO PRESUPUESTO DE EGRESOS PARA EL EJERCICIO 2013

DEPENDENCIA: **SISTEMA MUNICIPAL PARA EL DESARROLLO INTEGRAL DE LA FAMILIA DE XOCHITEPEC**

| | | | | | | | | | | | | |
|-----------|------------------|------------------|------------------|------------------|------------------|------------------|------------------|------------------|------------------|------------------|------------------|-------------------|
| ACUMULADO | 1,067,146 | 499,600 | 636,300 | 786,250 | 1,067,099 | 944,750 | 1,114,400 | 966,900 | 770,900 | 1,276,400 | 770,900 | 2,727,365 |
| | 1,067,146 | 1,566,746 | 2,203,046 | 2,989,296 | 4,056,395 | 5,001,145 | 6,115,545 | 7,082,445 | 7,853,345 | 9,129,745 | 9,900,645 | 12,628,010 |

12,628,010.00

| CAPÍTULO | CONCEPTO | PARTIDA | DESCRIPCIÓN | PPTO. TOTAL | ENERO | FEBRERO | MARZO | ABRIL | MAYO | JUNIO | JULIO | AGOSTO | SEPTIEMBRE | OCTUBRE | NOVIEMBRE | DICIEMBRE |
|----------|----------|---------|---|-------------|-------|---------|-------|-------|------|-------|-------|--------|------------|---------|-----------|-----------|
| 5300 | | | EQUIPO E INSTRUMENTAL MEDICO Y DE LABORATORIO | 5,000 | 0 | 0 | 0 | 0 | 0 | 0 | 5,000 | 0 | 0 | 0 | 0 | 0 |
| | 531 | | Equipo Medico y de Laboratorio | 5,000 | 0 | 0 | 0 | 0 | 0 | 0 | 5,000 | 0 | 0 | 0 | 0 | 0 |
| | | 53101 | Equipo Medico y de Laboratorio | 5,000 | 0 | 0 | 0 | 0 | 0 | 0 | 5,000 | 0 | 0 | 0 | 0 | 0 |
| 5400 | | | VEHICULOS Y EQUIPO DE TRANSPORTE | 0 | 0 | 0 | 0 | 0 | 0 | 0 | 0 | 0 | 0 | 0 | 0 | 0 |
| | 541 | | Vehiculos y equipo terrestre | 0 | 0 | 0 | 0 | 0 | 0 | 0 | 0 | 0 | 0 | 0 | 0 | 0 |
| | | 54101 | Vehiculos y equipo terrestres, para la ejecución de programas de seguridad pública y nacional | 0 | | | | | | | | | | | | |
| | | 54102 | Vehiculos y equipo terrestre, destinados exclusivamente a desastres naturales | 0 | | | | | | | | | | | | |
| | | 54103 | Vehiculos y equipo terrestres, destinados a servicios públicos y la operación de programas públicos | 0 | | | | | | | | | | | | |
| | | 54104 | Vehiculos y equipo terrestres, destinados a servicios administrativos | 0 | 0 | 0 | 0 | 0 | 0 | 0 | 0 | 0 | 0 | 0 | 0 | 0 |
| | | 54105 | Vehiculos y equipo terrestres, destinados a servidores públicos | 0 | | | | | | | | | | | | |
| | 549 | | Otros equipos de transporte | 0 | 0 | 0 | 0 | 0 | 0 | 0 | 0 | 0 | 0 | 0 | 0 | 0 |
| | | 54901 | Otros equipos de transporte | 0 | | | | | | | | | | | | |
| 5500 | | | EQUIPO DE DEFENSA Y SEGURIDAD | 0 | 0 | 0 | 0 | 0 | 0 | 0 | 0 | 0 | 0 | 0 | 0 | 0 |
| | 551 | | Equipo de defensa y seguridad | 0 | 0 | 0 | 0 | 0 | 0 | 0 | 0 | 0 | 0 | 0 | 0 | 0 |
| | | 55101 | Maquinaria y equipo de defensa y seguridad pública | 0 | | | | | | | | | | | | |
| 5600 | | | MAQUINARIA, OTROS EQUIPOS Y HERRAMIENTAS | 16,000 | 0 | 0 | 0 | 9,000 | 0 | 7,000 | 0 | 0 | 0 | 0 | 0 | 0 |
| | 561 | | Maquinaria y equipo agropecuario | 0 | 0 | 0 | 0 | 0 | 0 | 0 | 0 | 0 | 0 | 0 | 0 | 0 |
| | | 56101 | Maquinaria y equipo agropecuario | 0 | | | | | | | | | | | | |
| | 564 | | Sistemas de aire acondicionado, calefacción y de refrigeración industrial y comercial | 9,000 | | | | 9,000 | 0 | 0 | | | | | | |
| | | 565 | Equipo de comunicación y telecomunicación | 7,000 | 0 | 0 | 0 | 0 | 0 | 7,000 | 0 | 0 | 0 | 0 | 0 | 0 |
| | | 56501 | Equipos y aparatos de comunicaciones y telecomunicaciones | 7,000 | | | | | 0 | 7,000 | 0 | | | | | |
| | 566 | | Equipos de generación eléctrica, aparatos y accesorios eléctricos | 0 | 0 | 0 | 0 | 0 | 0 | 0 | 0 | 0 | 0 | 0 | 0 | 0 |
| | | 56601 | Maquinaria y equipo eléctrico y electrónico | 0 | | | | | | 0 | | | | | | |
| | 567 | | Herramientas y máquinas-herramienta | 0 | 0 | 0 | 0 | 0 | 0 | 0 | 0 | 0 | 0 | 0 | 0 | 0 |
| | | 56701 | Herramientas y máquinas herramienta | 0 | | | | | | | | | | | | |
| | 569 | | Otros equipos | 0 | | | | | | | | | | | | |
| | | 56902 | Otros bienes muebles | 0 | | | | | | | | | | | | |
| 5800 | | | BIENES INMUEBLES | 0 | 0 | 0 | 0 | 0 | 0 | 0 | 0 | 0 | 0 | 0 | 0 | 0 |
| | 581 | | Terrenos | 0 | 0 | 0 | 0 | 0 | 0 | 0 | 0 | 0 | 0 | 0 | 0 | 0 |
| | | 58101 | Terrenos | 0 | | | | | | | | | | | | |
| | 589 | | Otros bienes inmuebles | 0 | 0 | 0 | 0 | 0 | 0 | 0 | 0 | 0 | 0 | 0 | 0 | 0 |
| | | 58904 | Otros bienes inmuebles | 0 | | | | | | | | | | | | |
| 5900 | | | ACTIVOS INTANGIBLES | 0 | 0 | 0 | 0 | 0 | 0 | 0 | 0 | 0 | 0 | 0 | 0 | 0 |
| | 591 | | Software | 0 | 0 | 0 | 0 | 0 | 0 | 0 | 0 | 0 | 0 | 0 | 0 | 0 |
| | | 59101 | Software | 0 | | | | | | | | | | | | |

bothy *Jaac* *Karla Maduño Q* *[Signature]* *[Signature]*

