



Instituto Estatal de Educación para Adultos  
Morelos



**Logros 2016**  
Dirección de Planeación y Seguimiento Operativo  
Nacional

Eficiencia Estatal en Educandos Incorporados de Enero- Abril del 2016					
Nivel Educativo	Enero-Abril 2016			Avance Anual	
	Meta a Abril	Logro a Abril	%	Meta Anual	%
<b>Alfabetización</b>	2,968	1,254	42%	4,792	26%
<b>Inicial</b>	348	2,134	0%	656	0%
<b>Primaria</b>	2,786	468	17%	5,191	9%
<b>Secundaria</b>	2,197	1,852	84%	4,220	44%
<b>Total:</b>	8,299	5,708	69%	14,859	38%

Eficiencia Estatal en Usuarios que Concluyen Nivel (U.C.N.) de Enero- Abril del 2016					
Nivel Educativo	Enero-Abril 2016			Avance Anual	
	Meta a Abril	Logro a Abril	%	Meta Anual	%
<b>Alfabetizados</b>	2,209	1,492	68%	7,576	20%
<b>Inicial</b>	1,326	985	74%	4,545	22%
<b>Primaria</b>	1,961	513	26%	6,400	8%
<b>Secundaria</b>	2,771	1,611	58%	10,200	16%
<b>Total:</b>	6,058	3,109	51%	21,145	15%

Elaboró

Prof. Gabriela Ornela Jaimés  
Subdirectora de Evaluación, Información y  
Seguimiento Operativo

Revisó

Ing. José Luis Orozco García  
Director de Planeación y Seguimiento Operativo

**Instituto Estatal de Educación para Adultos**  
**Dirección de Planeación y Seguimiento Operativo**  
 Subdirección de Evaluación, Información y Seg. Operativo

Estadísticas de Educandos Incorporados por nivel y Proyecto Educativo del 2o. Trimestre  
 Abril-Junio 2016

**Abril**

	At'n a la Demanda	Jornaleros	Buen Juez	Conafe	Prospera	CONEVYT	Total
Alfa	234	0	0	0	14	0	248
Inicial	464	0	3	0	30	1	498
Prim	43	0	0	0	2	0	45
Secundaria	424	0	0	0	8	1	433
10-14	57	1	0	0	1	0	59
<b>Total</b>	<b>1,222</b>	<b>1</b>	<b>3</b>	<b>0</b>	<b>55</b>	<b>2</b>	<b>1,283</b>

**Mayo**

	At'n a la Demanda	Jornaleros	Buen Juez	Conafe	Prospera	CONEVYT	Total
Alfa							0
Inicial							0
Prim							0
Secundaria							0
10-14							0
<b>Total</b>	<b>0</b>	<b>0</b>	<b>0</b>	<b>0</b>	<b>0</b>	<b>0</b>	<b>0</b>

**Junio**


	At'n a la Demanda	Jornaleros	Buen Juez	Conafe	Prospera	CONEVYT	Total
Alfa							0
Inicial							0
Prim							0
Secundaria							0
10-14							0
<b>Total</b>	<b>0</b>	<b>0</b>	<b>0</b>	<b>0</b>	<b>0</b>	<b>0</b>	<b>0</b>

**Educandos Incorporados Total del 2o. Trimestre**

	At'n a la Demanda	Jornaleros	Buen Juez	Conafe	Prospera	CONEVYT	Total
Alfa	234	0	0	0	14	0	248
Inicial	464	0	3	0	30	1	498
Prim	43	0	0	0	2	0	45
Secundaria	424	0	0	0	8	1	433
10-14	57	1	0	0	1	0	59
<b>Total</b>	<b>1,222</b>	<b>1</b>	<b>3</b>	<b>0</b>	<b>55</b>	<b>2</b>	<b>1,283</b>

  
 E. Olmedo J.  
 P.T.I. Gabriela Olmedo Jaimes

Subdirectora de Evaluación, Información y  
 Seguimiento Operativo

  
 E. Orozco G.  
 Ing. José Luis Orozco García

Director de Planeación y Seguimiento Operativo

**Instituto Estatal de Educación para Adultos**  
**Dirección de Planeación y Seguimiento Operativo**  
 Subdirección de Evaluación, Información y Seg. Operativo

Estadísticas de UCN por nivel y Proyecto Educativo del 2do. Trimestre Abril-Junio  
 2016

**Abril**

	At'n a la Demanda	Jornaleros	Buen Juez	Conafe	Prospera	CONEVYT	Total
Alfa	262	0	0	0	36	0	298
Inicial	226	12	0	0	28	0	266
Prim	98	1	0	0	7	0	106
Secundaria	411	0	0	0	19	0	430
10-14	25	0	0	0	1	0	26
<b>Total</b>	<b>760</b>	<b>13</b>	<b>0</b>	<b>0</b>	<b>55</b>	<b>0</b>	<b>828</b>

**Mayo**

	At'n a la Demanda	Jornaleros	Buen Juez	Conafe	Prospera	CONEVYT	Total
Alfa							0
Inicial							0
Prim							0
Secundaria							0
10-14							0
<b>Total</b>	<b>0</b>	<b>0</b>	<b>0</b>	<b>0</b>	<b>0</b>	<b>0</b>	<b>0</b>


**Junio**

	At'n a la Demanda	Jornaleros	Buen Juez	Conafe	Prospera	CONEVYT	Total
Alfa							0
Inicial							0
Prim							0
Secundaria							0
10-14							0
<b>Total</b>	<b>0</b>	<b>0</b>	<b>0</b>	<b>0</b>	<b>0</b>	<b>0</b>	<b>0</b>

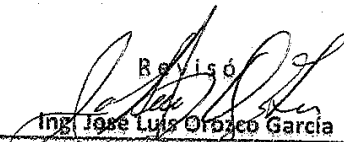
**UCN Total del 2do. Trimestre**

	At'n a la Demanda	Jornaleros	Buen Juez	Conafe	Prospera	CONEVYT	Total
Alfa	262	0	0	0	36	0	298
Inicial	226	12	0	0	28	0	266
Prim	98	1	0	0	7	0	106
Secundaria	411	0	0	0	19	0	430
10-14	25	0	0	0	1	0	26
<b>Total</b>	<b>760</b>	<b>13</b>	<b>0</b>	<b>0</b>	<b>55</b>	<b>0</b>	<b>828</b>

Nota: El total de Ucn's no incluye a los Educandos Alfabetizados.

  
 P.T.I. Gabriela Olmedo Jaimes

Subdirectora de Evaluación, Información y  
 Seguimiento Operativo

  
 Ing. José Luis Ordoñez García

Director de Planeación y Seguimiento Operativo



Concentrado de logros de Educandos Incorporados por nivel y Proyecto Educativo por mes 2016  
Atención a la Demanda

Programa	E	F	M	A	M	J	J	A	S	O	N	D	TOTAL
Alfa	229	367	331	234									1,161
Inicial	397	612	513	464									1,986
Primaria	32	62	45	43									182
Secundaria	349	518	527	424									1,818
10-14	56	82	86	57									261
Total	1,063	1,641	1,482	1,222	0	0	0	0	0	0	0	0	5,408

Jornaleros

Programa	E	F	M	A	M	J	J	A	S	O	N	D	TOTAL
Alfa	8	3	3	0									14
Inicial	10	10	3	0									23
Primaria	0	1	1	0									2
Secundaria	2	0	0	0									2
10-14	0	0	0	1									1
Total	20	14	7	1	0	0	0	0	0	0	0	0	42

Conafe

Programa	E	F	M	A	M	J	J	A	S	O	N	D	TOTAL
Alfa	0	0	0	0									0
Inicial	0	0	0	0									0
Primaria	0	0	0	0									0
Secundaria	0	0	0	0									0
10-14	0	0	0	0									0
Total	0	0	0	0	0	0	0	0	0	0	0	0	0

Buen Juez

Programa	E	F	M	A	M	J	J	A	S	O	N	D	TOTAL
Alfa	0	0	0	0									0
Inicial	0	0	0	3									3
Primaria	0	0	0	0									0
Secundaria	3	0	0	0									3
10-14	0	0	0	0									0
Total	3	0	0	3	0	0	0	0	0	0	0	0	6

Prospera

Programa	E	F	M	A	M	J	J	A	S	O	N	D	TOTAL
Alfa	26	13	26	14									79
Inicial	31	26	34	30									121
Primaria	7	6	2	2									16
Secundaria	15	1	4	8									28
10-14	1	1	3	1									6
Total	80	46	69	55	0	0	0	0	0	0	0	0	250

CONEVT

Programa	E	F	M	A	M	J	J	A	S	O	N	D	TOTAL
Alfa	0	0	0	0									0
Inicial	0	0	0	1									1
Primaria	0	0	0	0									0
Secundaria	0	0	0	1									1
10-14	0	0	0	0									0
Total	0	0	0	2	0	0	0	0	0	0	0	0	2

ESTATAL

Programa	E	F	M	A	M	J	J	A	S	O	N	D	TOTAL
Alfa	253	383	360	248	0	0	0	0	0	0	0	0	1,254
Inicial	438	648	550	498	0	0	0	0	0	0	0	0	2,134
Primaria	39	68	48	45	0	0	0	0	0	0	0	0	200
Secundaria	369	519	531	433	0	0	0	0	0	0	0	0	1,852
10-14	57	83	69	59	0	0	0	0	0	0	0	0	268
Total	1,168	1,701	1,558	1,283	0	0	0	0	0	0	0	0	5,708

Elaborado

R.T.I. Gabriela Dumedo Jaimes

Subdirectora de Evaluación, Información y Seguimiento Operativo

Revisado

Ing. José Luis Orozco García

Director de Planeación y Seguimiento Operativo



Dirección de Planeación y Seguimiento Operativo  
Subdirección de Evaluación, Información y Seguimiento Operativo

Concentrado de logros de UCN por nivel y Proyecto Educativo por mes 2016

Atención a la Demanda

Programa	E	F	M	A	M	J	J	A	S	O	N	D	TOTAL
Alfa	294	407	301	262									1,264
Inicial	169	255	204	226									854
Primaria	83	110	89	98									380
Secundaria	351	410	358	411									1,530
10-14	22	22	19	25									88
Total	625	797	670	760	0	0	0	0	0	0	0	0	2,852

Jornaleros

Programa	E	F	M	A	M	J	J	A	S	O	N	D	TOTAL
Alfa	2	8	14	0									24
Inicial	0	0	4	12									18
Primaria	0	0	0	1									1
Secundaria	1	4	0	0									5
10-14	0	0	0	0									0
Total	1	4	4	13	0	0	0	0	0	0	0	0	22

Conafe

Programa	E	F	M	A	M	J	J	A	S	O	N	D	TOTAL
Alfa	0	0	0	0	0	0	0	0	0	0	0	0	0
Inicial	0	0	0	0	0	0	0	0	0	0	0	0	0
Primaria	0	0	0	0	0	0	0	0	0	0	0	0	0
Secundaria	0	0	0	0	0	0	0	0	0	0	0	0	0
10-14	0	0	0	0	0	0	0	0	0	0	0	0	0
Total	0	0	0	0	0	0	0	0	0	0	0	0	0

Buen Juez

Programa	E	F	M	A	M	J	J	A	S	O	N	D	TOTAL
Alfa	0	0	0	0									0
Inicial	0	0	0	0									0
Primaria	0	0	0	0									0
Secundaria	0	2	0	0									2
10-14	0	0	0	0									0
Total	0	2	0	0	0	0	0	0	0	0	0	0	2

Prospera

Programa	E	F	M	A	M	J	J	A	S	O	N	D	TOTAL
Alfa	65	58	44	36									203
Inicial	21	36	28	28									115
Primaria	8	13	14	7									42
Secundaria	14	23	17	19									73
10-14	1	0	0	1									2
Total	44	74	59	55	0	0	0	0	0	0	0	0	232

CONEVYT

Programa	E	F	M	A	M	J	J	A	S	O	N	D	TOTAL
Alfa	1	0	0	0									1
Inicial	0	0	0	0									0
Primaria	0	0	0	0									0
Secundaria	0	1	0	0									1
10-14	0	0	0	0									0
Total	0	1	0	0	0	0	0	0	0	0	0	0	1

ESTATAL

Programa	E	F	M	A	M	J	J	A	S	O	N	D	TOTAL
Alfa	362	473	359	298	0	0	0	0	0	0	0	0	1,492
Inicial	190	293	236	266	0	0	0	0	0	0	0	0	985
Primaria	91	123	103	106	0	0	0	0	0	0	0	0	423
Secundaria	366	440	375	430	0	0	0	0	0	0	0	0	1,611
10-14	23	22	19	26	0	0	0	0	0	0	0	0	90
Total	670	878	733	828	0	0	0	0	0	0	0	0	3,109

Nota: El total de Ucn's no incluye a los Educandos Alfabetizados.

E I A D O N G

P.T.I. Gabriela Olmedo Jaimes

Subdirectora de Evaluación, Información y Seguimiento Operativo

Revisó

Ing. José Luis Orozco García

Director de Planeación y Seguimiento Operativo