



Instituto Estatal de Educación para Adultos
Morelos



Logros 2016

Dirección de Planeación y Seguimiento Operativo
Nacional

Eficiencia Estatal en Usuarios Incorporados de Enero-Agosto del 2016							
Nivel Educativo	Enero-Agosto 2016				Avance Anual		
	Meta a Agosto	Logro a Agosto	%	Diferencia	Meta Anual	%	Diferencia
Alfabetización	4,745	2,819	59%	-1,926	4,792	59%	-1,973
Inicial	647	5,340	825%	4,693	656	814%	4,684
Primaria	5,116	1,226	24%	-3,890	5,191	24%	-3,965
Secundaria	4,080	4,823	118%	743	4,220	114%	603
Total:	14,588	14,208	97%	-380	14,859	96%	-651

Eficiencia Estatal en Usuarios que Concluyen Nivel (U.C.N.) de Enero-Agosto del 2016							
Nivel Educativo	Enero-Agosto 2016				Avance Anual		
	Meta a Agosto	Logro a Agosto	%	Diferencia	Meta Anual	%	Diferencia
Alfabetización	4,769	2,792	59%	-1,977	7,575	37%	-4,783
Inicial	2,906	2,105	72%	-801	4,545	46%	-2,440
Primaria	4,033	1,393	35%	-2,640	6,400	22%	-5,007
Secundaria	6,160	3,795	62%	-2,365	10,200	37%	-6,405
Total:	13,099	7,293	56%	-5,806	21,145	34%	-13,852

Elaboró

P.T.I. Gabriela Olmedo Jaimes
Subdirectora de Evaluación, Información y
Seguimiento Operativo

Revisó

Ing. José Luis Orozco García
Director de Planeación y Seguimiento Operativo

Instituto Estatal de Educación para Adultos
Dirección de Planeación y Seguimiento Operativo
Subdirección de Evaluación, Información y Seg. Operativo

Estadísticas de Educandos Incorporados por nivel y Proyecto Educativo del 3er. Trimestre
 Julio-Septiembre
 2016

Julio

	At'n a la Demanda	Jornaleros	Buen Juez	Conafe	Prospera	CONEVYT	Total
Alfa	409	1	0	0	86	0	496
Inicial	733	2	0	0	170	0	905
Prim	93	0	0	0	25	0	118
Secundaria	539	2	0	0	60	0	601
10-14	77	0	0	0	0	0	77
Total	1,851	5	0	0	341	0	2,197

Agosto


	At'n a la Demanda	Jornaleros	Buen Juez	Conafe	Prospera	CONEVYT	Total
Alfa	327	3	0	0	32	0	362
Inicial	599	5	0	0	111	0	715
Prim	68	1	0	0	15	0	84
Secundaria	734	2	0	0	83	0	819
10-14	94	0	0	0	1	0	95
Total	1,822	11	0	0	242	0	2,075

Septiembre


	At'n a la Demanda	Jornaleros	Buen Juez	Conafe	Prospera	CONEVYT	Total
Alfa							0
Inicial							0
Prim							0
Secundaria							0
10-14							0
Total	0	0	0	0	0	0	0

Educandos Incorporados Total del 3er. Trimestre

	At'n a la Demanda	Jornaleros	Buen Juez	Conafe	Prospera	CONEVYT	Total
Alfa	736	4	0	0	118	0	858
Inicial	1,332	7	0	0	281	0	1,620
Prim	161	1	0	0	40	0	202
Secundaria	1,273	4	0	0	143	0	1,420
10-14	171	0	0	0	1	0	172
Total	3,673	16	0	0	583	0	4,272

Ella b 015


P.T.I. Gabriela Ornela Jaimés
 Subdirectora de Evaluación, Información y
 Seguimiento Operativo

Revisado


Ing. José Luis Orozco García
 Director de Planeación y Seguimiento Operativo

Instituto Estatal de Educación para Adultos
Dirección de Planeación y Seguimiento Operativo
Subdirección de Evaluación, Información y Seg. Operativo

Estadísticas de UCN por nivel y Proyecto Educativo del 3er. Trimestre Julio-Septiembre
2016

Julio

	At'n a la Demanda	Jornaleros	Buen Juez	Conafe	Prospera	CONEVYT	Total
Alfa	246	1	0	0	27	0	274
Inicial	227	0	0	0	21	0	248
Prim	141	1	0	0	13	1	156
Secundaria	469	0	0	0	27	1	497
10-14	29	0	2	0	1	0	32
Total	866	1	2	0	62	2	933

Agosto

	At'n a la Demanda	Jornaleros	Buen Juez	Conafe	Prospera	CONEVYT	Total
Alfa	231	1	0	0	39	0	271
Inicial	206	0	0	0	22	0	228
Prim	146	0	1	0	17	0	164
Secundaria	397	0	0	0	21	0	418
10-14	31	0	0	0	1	0	32
Total	780	0	1	0	61	0	842

Septiembre

	At'n a la Demanda	Jornaleros	Buen Juez	Conafe	Prospera	CONEVYT	Total
Alfa							0
Inicial							0
Prim							0
Secundaria							0
10-14							0
Total	0	0	0	0	0	0	0

UCN Total del 3er. Trimestre


	At'n a la Demanda	Jornaleros	Buen Juez	Conafe	Prospera	CONEVYT	Total
Alfa	477	2	0	0	66	0	545
Inicial	433	0	0	0	43	0	476
Prim	287	1	1	0	30	1	320
Secundaria	866	0	0	0	48	1	915
10-14	60	0	2	0	2	0	64
Total	1,646	1	3	0	123	2	1,775

Nota: El total de Ucn's no incluye a los Educandos Alfabetizados.


P.T.I. Gabriela Olmedo Jaimes

Subdirectora de Evaluación, Información y
Seguimiento Operativo

Revisó


Ing. José Luis Orozco García

Director de Planeación y Seguimiento Operativo



Dirección de Planeación y Seguimiento Operativo
Subdirección de Evaluación, Información y Seguimiento Operativo

Concentrado de logros de UCN por nivel y Proyecto Educativo por mes 2016

Atención a la Demanda

Programa	E	F	M	A	M	J	J	A	S	O	N	D	TOTAL
Aifa	294	407	301	262	367	295	246	231					2,403
<i>Inicial</i>	169	255	204	226	313	282	227	206					1,862
<i>Primaria</i>	83	110	89	98	227	151	141	146					1,045
<i>Secundaria</i>	351	410	358	411	700	494	469	397					3,590
<i>10-14</i>	22	22	19	25	27	39	26	31					214
Total	625	797	670	760	1,267	946	866	780	0	0	0	0	6,711

Jornaleros

Programa	E	F	M	A	M	J	J	A	S	O	N	D	TOTAL
Aifa	2	8	14	0	3	1	1	1					30
<i>Inicial</i>	0	0	4	12	0	0	0	0		0			16
<i>Primaria</i>	0	0	0	1	0	0	1	0					2
<i>Secundaria</i>	1	4	0	0	0	0	0	0					5
<i>10-14</i>	0	0	0	0	0	0	0	0					0
Total	1	4	4	13	0	0	1	0	0	0	0	0	23

Conafe

Programa	E	F	M	A	M	J	J	A	S	O	N	D	TOTAL
Aifa	0	0	0	0	0	0	0	0	0	0	0	0	0
<i>Inicial</i>	0	0	0	0	0	0	0	0					0
<i>Primaria</i>	0	0	0	0	0	0	0	0					0
<i>Secundaria</i>	0	0	0	0	0	0	0	0					0
<i>10-14</i>	0	0	0	0	0	0	0	0					0
Total	0	0	0	0	0	0	0	0	0	0	0	0	0

Buen Juez

Programa	E	F	M	A	M	J	J	A	S	O	N	D	TOTAL
Aifa	0	0	0	0	0	0	0	0					0
<i>Inicial</i>	0	0	0	0	0	0	0	0					0
<i>Primaria</i>	0	0	0	0	0	0	0	1					1
<i>Secundaria</i>	0	2	0	0	0	1	0	0					3
<i>10-14</i>	0	0	0	0	0	0	2	0					2
Total	0	2	0	0	0	1	2	1	0	0	0	0	6

Prospera

Programa	E	F	M	A	M	J	J	A	S	O	N	D	TOTAL
Aifa	65	59	44	36	61	28	27	39					358
<i>Inicial</i>	21	38	29	29	35	34	21	22					227
<i>Primaria</i>	9	13	14	7	27	23	13	17					122
<i>Secundaria</i>	14	23	17	19	41	33	27	21					195
<i>10-14</i>	1	0	0	1	0	1	1	1					5
Total	44	74	59	55	103	91	62	61	0	0	0	0	548

CONEVYT

Programa	E	F	M	A	M	J	J	A	S	O	N	D	TOTAL
Aifa	1	0	0	0	0	0	0	0					1
<i>Inicial</i>	0	0	0	0	0	0	0	0					0
<i>Primaria</i>	0	0	0	0	1	0	1	0					2
<i>Secundaria</i>	0	1	0	0	0	0	1	0					2
<i>10-14</i>	0	0	0	0	0	0	0	0					0
Total	0	1	0	0	1	0	2	0	0	0	0	0	4

ESTATAL

Programa	E	F	M	A	M	J	J	A	S	O	N	D	TOTAL
Aifa	362	473	359	296	431	324	274	271	0	0	0	0	2,792
<i>Inicial</i>	190	293	236	266	348	296	248	228	0	0	0	0	2,108
<i>Primaria</i>	91	123	103	106	255	174	156	164	0	0	0	0	1,172
<i>Secundaria</i>	366	440	375	430	741	528	497	418	0	0	0	0	3,795
<i>10-14</i>	23	22	19	26	27	40	32	32	0	0	0	0	221
Total	670	878	733	828	1,371	1,036	933	842	0	0	0	0	7,293

Nota: El total de Ucn ~~no~~ incluye a los Educandos Alfabetizados.

Elaboro

P.T.I. Gabriela Cárdenas Jaimes

Subdirectora de Evaluación, Información y Seguimiento Operativo

Revisó

Ing. José Luis Orozco García

Director de Planeación y Seguimiento Operativo



Concentrado de logros de Educandos Incorporados por nivel y Proyecto Educativo por mes 2016
Atención a la Demanda

Programa	E	F	M	A	M	J	J	A	S	O	N	D	TOTAL
Alfa	229	367	331	234	347	310	409	327					2,554
Inicial	397	612	513	464	766	661	733	599					4,745
Primaria	32	62	45	43	112	88	93	68					543
Secundaria	349	518	527	424	878	578	539	734					4,547
10-14	56	82	86	57	91	87	77	64					590
Total	1,063	1,641	1,482	1,222	2,194	1,704	1,851	1,822	0	0	0	0	12,979

Jornaleros

Programa	E	F	M	A	M	J	J	A	S	O	N	D	TOTAL
Alfa	8	3	3	0	0	0	1	3					18
Inicial	10	10	3	0	0	2	2	5					32
Primaria	0	1	1	0	0	0	0	1					3
Secundaria	2	0	0	0	0	0	2	2					6
10-14	0	0	0	1	0	0	0	0					1
Total	20	14	7	1	0	2	5	11	0	0	0	0	60

Conafe

Programa	E	F	M	A	M	J	J	A	S	O	N	D	TOTAL
Alfa	0	0	0	0	0	0	0	0					0
Inicial	0	0	0	0	0	0	0	0					0
Primaria	0	0	0	0	0	0	0	0					0
Secundaria	0	0	0	0	0	0	0	0					0
10-14	0	0	0	0	0	0	0	0					0
Total	0	0	0	0	0	0	0	0	0	0	0	0	0

Buen Juez

Programa	E	F	M	A	M	J	J	A	S	O	N	D	TOTAL
Alfa	0	0	0	0	0	0	0	0					0
Inicial	0	0	0	3	0	0	0	0					3
Primaria	0	0	0	0	0	0	0	0					0
Secundaria	3	0	0	0	0	0	0	0					3
10-14	0	0	0	0	0	0	0	0					0
Total	3	0	0	3	0	0	0	0	0	0	0	0	6

Prospera

Programa	E	F	M	A	M	J	J	A	S	O	N	D	TOTAL
Alfa	26	13	26	14	20	30	86	32					247
Inicial	31	26	34	30	51	106	170	111					559
Primaria	7	5	2	2	8	17	25	15					81
Secundaria	15	1	4	8	21	74	60	83					266
10-14	1	1	3	1	0	0	0	1					7
Total	80	46	69	55	100	227	341	242	0	0	0	0	1,160

CONEVVT

Programa	E	F	M	A	M	J	J	A	S	O	N	D	TOTAL
Alfa	0	0	0	0	0	0	0	0					0
Inicial	0	0	0	1	0	0	0	0					1
Primaria	0	0	0	0	0	1	0	0					1
Secundaria	0	0	0	1	0	0	0	0					1
10-14	0	0	0	0	0	0	0	0					0
Total	0	0	0	2	0	1	0	0	0	0	0	0	3

ESTATAL

Programa	E	F	M	A	M	J	J	A	S	O	N	D	TOTAL
Alfa	263	393	360	248	367	340	496	382	0	0	0	0	2,819
Inicial	438	648	550	498	817	769	905	715	0	0	0	0	5,340
Primaria	39	68	48	45	120	106	118	84	0	0	0	0	628
Secundaria	369	519	531	433	899	652	601	819	0	0	0	0	4,823
10-14	57	83	69	59	91	67	77	95	0	0	0	0	598
Total	1,166	1,701	1,558	1,283	2,294	1,934	2,197	2,075	0	0	0	0	14,208

Elaborado

P.T.I. Gabriela Olmedo Jaimes

Subdirectora de Evaluación, Información y Seguimiento Operativo

Revisado

Ing. José Luis Orozco García

Director de Planeación y Seguimiento Operativo